



GUVERNUL ROMÂNIEI
MINISTERUL DEZVOLTĂRII REGIONALE ȘI TURISMULUI

PROGRAMUL OPERAȚIONAL REGIONAL 2007-2013

**RAPORTUL ANUAL DE IMPLEMENTARE
2009**

IUNIE 2010



Inițiativă locală. Dezvoltare regională.



CUPRINS:

LISTA ACRONIMELOR ȘI ABREVIERILOR	4
1. IDENTIFICARE	6
2. SINTEZĂ ASUPRA STADIULUI IMPLEMENTĂRII PROGRAMULUI OPERAȚIONAL REGIONAL	7
2.1. REALIZĂRI ȘI ANALIZA PROGRESULUI	7
2.1.1. Informații asupra progresului fizic al Programului Operațional Regional	8
2.1.2. Informații financiare	10
2.1.3. Informații rezultate din defalcarea fondurilor pe categorii	13
2.1.4. Sprijin financiar pe grupuri țintă	17
2.1.5. Finanțare recuperată sau refolosită	17
2.1.6. Analiza calitativă	18
2.2. INFORMAȚII DESPRE CONCORDANȚA CU LEGISLAȚIA COMUNITARĂ	28
Evaluarea conformității sistemului de management și control al POR	28
Concurența și Ajutorul de Stat	28
Achiziții publice	31
Dezvoltarea durabilă	32
2.3. PROBLEME SEMNIFICATIVE ÎNTÂMPINATE ȘI MĂSURILE LUATE PENTRU COMBATEREA LOR	34
2.4. SCHIMBĂRI ÎN CONTEXTUL IMPLEMENTĂRII PROGRAMULUI OPERAȚIONAL REGIONAL	37
2.5. MODIFICĂRI SUBSTANȚIALE PRIVIND ARTICOLUL 57 AL REGULAMENTULUI (CE) NR 1083/2006	38
2.6. COMPLEMENTARITATEA CU ALTE INSTRUMENTE	39
2.7. MONITORIZARE ȘI EVALUARE	41
Sistemul de monitorizare al POR	41
Sistemul Unic de Management al Informației (SMIS)	41
Comitetul de Monitorizare a Programului Operațional Regional (CM POR)	43



PROGRAMUL OPERAȚIONAL REGIONAL

Inițiativă locală. Dezvoltare regională.

Evaluarea	44
2.8 REZERVA NAȚIONALĂ DE PERFORMANȚĂ.....	47
3. IMPLEMENTAREA PROGRAMULUI OPERAȚIONAL REGIONAL PE AXE PRIORITARE .	48
3.1. AXA PRIORITARĂ 1: Sprijinirea dezvoltării durabile a orașelor - poli urbani de creștere.....	48
3.1.1. Atingerea țintelor și analiza progresului.....	48
3.1.2. Probleme semnificative întâmpinate și măsurile luate pentru combaterea lor	51
3.2. AXA PRIORITARĂ 2: Îmbunătățirea infrastructurii regionale și locale de transport	53
3.2.1. Atingerea țintelor și analiza progresului.....	53
3.2.2. Probleme semnificative întâmpinate și măsurile luate pentru combaterea lor	56
3.3. AXA PRIORITARĂ 3 - Îmbunătățirea infrastructurii sociale	58
3.3.1. Atingerea țintelor și analiza progresului.....	58
3.3.2. Probleme semnificative întâmpinate și măsurile luate pentru combaterea lor	67
3.4. AXA PRIORITARĂ 4: Sprijinirea dezvoltării mediului de afaceri regional și local	70
3.4.1. Atingerea țintelor și analiza progresului.....	70
3.4.2. Probleme semnificative întâmpinate și măsurile luate pentru combaterea lor	76
3.5. AXA PRIORITARĂ 5 - Dezvoltarea durabilă și promovarea turismului.....	79
3.5.1. Atingerea țintelor și analiza progresului.....	79
3.5.2. Probleme semnificative întâmpinate și măsurile luate pentru combaterea lor	86
3.6. AXA PRIORITARĂ 6 - Asistență tehnică.....	88
3.6.1. Atingerea țintelor și analiza progresului.....	88
3.6.2. Probleme semnificative întâmpinate și măsurile luate pentru combaterea lor	88
4. PROGRAME FSE: COERENȚĂ ȘI CONCENTRARE.	90
5. PROGRAME FEDR/FSE: PROIECTE MAJORE	90

6. ASISTENȚĂ TEHNICĂ.....	91
7. INFORMARE ȘI PUBLICITATE.....	96
ANEXE	100

LISTA ACRONIMELOR ȘI ABREVIERILOR

ACIS	Autoritatea pentru Coordonarea Instrumentelor Structurale
ACP	Autoritatea de Certificare și Plată
ADI	Asociație de Dezvoltare Intercomunitară
ADR	Agenția pentru Dezvoltare Regională
AM	Autoritatea de Management
AM POR	Autoritatea de Management pentru Programul Operațional Regional
AMR	Asociația Municipiilor din România
ANRMAP	Autoritatea Națională pentru Reglementarea și Monitorizarea Achizițiilor Publice
AOR	Asociația Orașelor din România
APL	Autoritate publică locală
AT	Asistență Tehnică
CDR	Consiliul pentru Dezvoltare Regională
CE	Comisia Europeană
CES	Coeziune Economică și Socială
CJ	Consiliul Județean
CMPOR	Comitetul de Monitorizare a Programului Operațional Regional
CNC	Comitetul Național de Coordonare a Instrumentelor Structurale
CNIPT	Centre Naționale de Informare și Promovare Turistică
CNSC	Consiliul Național pentru Soluționarea Contestațiilor
CRESC	Comitetul Regional de Evaluare Strategică și Corelare
CSNR	Cadrul Strategic Național de Referință
DCAFC	Direcția Control, Antifraudă Fonduri Comunitare
DCI	Document Cadru de Implementare
DGAPP	Direcția Generală Autorizare Plăți Programe
DGP	Direcția Gestionare Program

DG REGIO	Direcția Generală pentru Dezvoltare Regională
DJ	Drum Județean
DMI	Domeniu Major de Intervenție
DSCP	Direcția Strategie și Coordonare Program
ESM	Evaluarea Strategică de Mediu
FEDR	Fondul European pentru Dezvoltare Regională
FSE	Fondul Social European
HG	Hotărâre de Guvern
IGSU	Inspectoratul General pentru Situații de Urgență
IJSU	Inspectoratul Județean pentru Situații de Urgență
IMM	Întreprinderi Mici și Mijlocii
JO	Jurnalul Oficial al Uniunii Europene
MDRT	Ministerul Dezvoltării Regionale și Turismului
MFP	Ministerul Finanțelor Publice
MO	Monitorul Oficial
MS	Ministerul Sănătății
MTI	Ministerul Transporturilor și Infrastructurii
OG	Ordonanță de Urgență
OI	Organism Intermediar
OMFP	Ordinul Ministerului Finanțelor Publice
ONG	Organizații Non-Guvernamentale
OUG	Ordonanța de Urgență a Guvernului
PAAR	Planuri de Acoperire și Analiză a Riscurilor
PIB	Produsul Intern Brut
PNDR	Programul Național pentru Dezvoltare Rurală
PO	Programul Operațional
POR	Programul Operațional Regional
POS	Programul Operațional Sectorial
RAI	Raportul Anual de Implementare
SAT	Strategia de Asistență Tehnică
SEAP	Sistemul Electronic de Achiziții Publice
SMIS	Sistemul Unic de Management al Informației
TEN-T	Rețeaua Transeuropeană - Transport
TVA	Taxa pe Valoarea Adăugată
UCVAP	Unitatea de Coordonare și Verificare a Achizițiilor Publice
UE	Uniunea Europeană
UNCJR	Uniunea Națională a Consiliilor Județene din România

1. IDENTIFICARE

PROGRAMUL OPERAȚIONAL	Obiectivul vizat : Convergență
	Aria eligibilă vizată: România - cele 8 regiuni de dezvoltare
	Perioada de programare: 2007-2013
	Numărul programului: CCI Nr: 2007RO161PO001
	Titlul programului: Programul Operațional Regional
RAPORTUL ANUAL DE IMPLEMENTARE	Anul raportării: 2009
	Data aprobării Raportului Anual de Implementare de către Comitetul de Monitorizare: 19/05/10

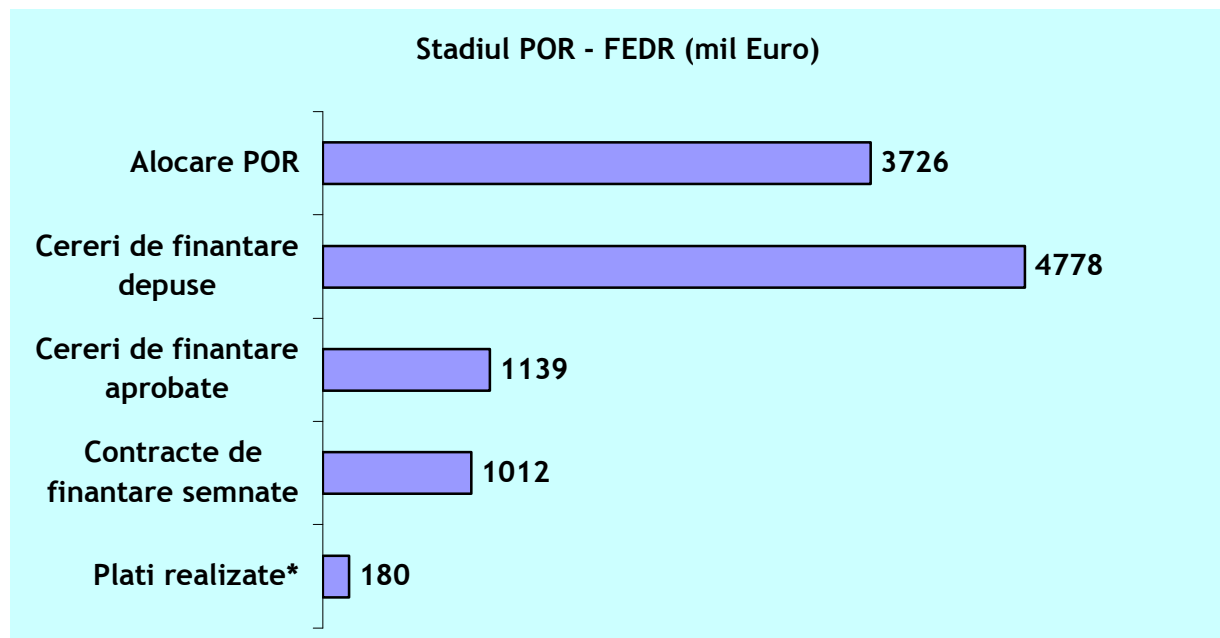
2. SINTEZĂ ASUPRA STADIULUI IMPLEMENTĂRII PROGRAMULUI OPERAȚIONAL REGIONAL

2.1. REALIZĂRI ȘI ANALIZA PROGRESULUI

După aprobarea programului de către Comisia Europeană la data de 12 iulie 2007 și lansarea cererilor de proiecte pentru toate domeniile de intervenție în perioada 2007-2008, anul 2009 a fost caracterizat de intensificarea procesului de semnare a contractelor de finanțare și accelerarea plăților către beneficiari.

Ca urmare a acestei evoluții, **stadiul implementării POR la 31 decembrie 2009**, se prezenta astfel:

- **3.110 cereri de finanțare depuse**, în valoare totală de **7,25 miliarde Euro**, din care finanțarea FEDR este de **4,78 miliarde Euro**;
- **715 cereri de finanțare aprobate**, în valoare totală de **1,69 miliarde Euro**, din care finanțarea FEDR este de **1,14 miliarde Euro**
- **578 contracte de finanțare semnate (ANEXA III)**, în valoare totală de **1,49 miliarde Euro** (88 % din suma totală a cererilor de finanțare aprobate), din care finanțarea FEDR este de **1,01 miliarde Euro**



* Include și prefinanțarea acordată

- **57 de proiecte finalizate (ANEXA IV), pentru care s-au plătit 2,9 milioane Euro din FEDR, beneficiarii acestora fiind exclusiv microîntreprinderi;**

Prin proiectele finalizate, au fost create, până la 31 decembrie 2009, un număr de 218 locuri de muncă, dintre care 51,4% ocupate de persoane de sex feminin, iar 48,6% de persoane de sex masculin.

Proiecte finalizate pe regiuni de dezvoltare și domenii de activitate									
31.12.2009									
Domeniu/Regiune	NE	SE	SUD	SV	V	C	NV	BI	TOTAL
Construcții	1		1		1			3	6
Consultanță					1	2	1	1	5
Media						2	1	3	6
Medical	4		2	2	6	3	2	1	20
Producție					3	1			4
Proiectare	4					1			5
Topografie	2			1	1	1			5
Altele		1	2				3		6
TOTAL	11	1	5	3	12	10	7	8	57

Cele mai multe microîntreprinderi, care au finalizat proiecte co-finanțate din POR, până la 31.12.2009, activează în domeniul medical (20 din totalul de 57), între care predomină cabinetele stomatologice și laboratoarele de analize medicale.

Alte 21 proiecte au fost finalizate de către beneficiari cu activitate în domenii precum construcțiile, topografia, proiectarea sau consultanța, în timp ce restul proiectelor au vizat activități diverse cum ar fi producția de mobilă, mass-media, turism, telecomunicații sau reparații auto.

Din punct de vedere al activităților implementate prin proiectele finalizate, se remarcă predominarea clară a achizițiilor de echipamente specifice (de la aparatură medicală specializată, până la utilaje tehnologice pentru construcții și echipamente IT performante), comparativ cu ponderea activităților de construcții sau acelor de informare și publicitate ale proiectului.

2.1.1. Informații asupra progresului fizic al Programului Operațional Regional

Prin cele 57 de proiecte finalizate, până la data de 31 decembrie 2009, s-au creat 218 locuri de muncă în microîntreprinderi din domeniile medical, construcții, media, consultanță, proiectare, topografie, prelucrarea lemnului, telecomunicații, turism și reparații auto.

Indicatori		2007	2008	2009	Total
Indicatori - obiective program						
Crearea de noi locuri de muncă (nr)	Realizat	0	0	218		
	Ținta					15.000
	Baza					
Prevenirea creșterii disparităților interregionale în termeni de PIB/locuitor, în perioada 2007-2015, ca raport între cea mai puțin dezvoltată și cea mai puternic dezvoltată regiune	Realizat	1:3,46	NA*	NA*		
	Ținta					1:3
	Baza					

* până la data finalizării raportului nu erau disponibile date oficiale privind PIB/locuitor la nivel de regiune pentru anul respectiv.

Analizând tabelul de mai jos, se pot identifica o serie de specializări regionale. Astfel, dacă în regiunea Nord Est jumătate din locurile de muncă create sunt în domeniul proiectării, în regiunea București-Ilfov mai mult de jumătate dintre acestea aparțin domeniului construcțiilor, în timp ce în regiunile Sud, Sud Vest, Vest, Centru și Nord Vest cea mai mare pondere o au locurile de muncă create în domeniul medical.

Locuri de muncă create prin proiectele finalizate pe regiuni de dezvoltare și domenii de activitate									
31.12.2009									
Domeniu/Regiune	NE	SE	SUD	SV	V	C	NV	BI	TOTAL
Construcții	2		2		2			30	36
Consultanță					12	3	1	2	18
Media						7	2	12	21
Medical	12		6	7	17	14	9	9	74
Producție					15	5			20
Proiectare	21					1			22
Topografie	8			3	3	1			15
Altele		3	3				6		12
TOTAL	43	3	11	10	49	31	18	53	218

În privința celui de al doilea indicator, la 31 decembrie 2009, singurele valori disponibile erau cele referitoare la PIB/locuitor regional, la nivelul anului 2007, pe baza cărora s-a calculat raportul între cea mai puțin dezvoltată și cea mai puternic dezvoltată regiune de dezvoltare, respectiv 1:3,46.

O prezentare mai detaliată, pe axe prioritare, a indicatorilor este realizată în capitolului 3.

2.1.2. Informații financiare

De la lansarea POR și până la 31.12.2009 s-a primit de la CE un avans de 335,34 milioane Euro, reprezentând 9% din alocarea totală din FEDR pentru POR 2007-2013.

În perioada iulie 2007 - 31 decembrie 2009 prefinanțarea acordată beneficiarilor contractelor de finanțare semnate de AM POR a fost de **157,67 milioane Euro**, din care 84% pentru contractele semnate pentru finanțarea proiectelor de infrastructură rutieră.

În aceeași perioadă, valoarea totală a **plăților efectuate către beneficiari** de către AM POR a fost de **31,36 milioane Euro**, din care 22,7 milioane Euro reprezintă contribuția de la FEDR (0,6 % din total FEDR alocat).

Din cele peste 22,7 milioane Euro plătite de AM POR către beneficiari ca și contribuție de la FEDR, s-au primit de la Comisie 8,67 milioane Euro (0,2 % din total FEDR alocat).

Axe prioritare pe surse de finanțare (EURO)

	Cheltuieli efectuate de beneficiari, incluse în cererile de plată transmise la AMPOR	Contribuția publică corespunzătoare	Cheltuieli plătite de organismul responsabil cu efectuarea plăților către beneficiari	Totalul plăților primite de la Comisie
Axa Prioritară 1: Sprijinirea dezvoltării durabile a orașelor - poli urbani de creștere				
FEDR	0	0	0	0
Axa Prioritară 2: Îmbunătățirea infrastructurii de transport regionale și locale				
FEDR	14.954.665,49	14.954.665,49	14.644.752,94	2.129.882,83
Axa Prioritară 3: Îmbunătățirea infrastructurii sociale				

	Cheltuieli efectuate de beneficiari, incluse în cererile de plată transmise la AMPOR	Contribuția publică corespunzătoare	Cheltuieli plătite de organismul responsabil cu efectuarea plăților către beneficiari	Totalul plăților primite de la Comisie
FEDR	3.564.279,77	3.561.970,85	3.492.138,83	0
Axa Prioritară 4: Consolidarea mediului de afaceri regional și local				
FEDR	6.999.705,24	4.781.530,38	4.781.530,38	537.334,30
Axa Prioritară 5: Dezvoltarea durabilă și promovarea turismului				
FEDR	316.238,20	316.238,20	309.913,43	0
Axa Prioritară 6: Asistență tehnică				
FEDR	8.139.124,46	8.139.124,46	8.139.124,46	6.007.608,48
Total Final	33.974.013,16	31.753.529,39	31.367.460,04	8.674.825,61
Total în regiunile în tranziție din total final	0	0	0	0
Total în regiunile non tranziție din total final	33.974.013,16	31.753.529,39	31.367.460,04	8.674.825,61
Cheltuieli de tip FSE în totalul final, pentru PO co-finanțate din FEDR	NA	NA	NA	NA
Cheltuieli de tip FEDR în totalul final, pentru PO co-finanțate din FSE	NA	NA	NA	NA

**STADIUL ÎNDEPLINIRII REGULII N+3
LA 31 DECEMBRIE 2009**

Programul Operațional Regional

Milioane Euro

Alocare UE			Avans CE 2007- 2009	Rambursări CE 2007- 2009*	Total avans + rambursări	Risc n+3			Excepții **	Risc n+3 net		
2007	2008	2009				2010	2011	2012		2010	2011	2012
1	2	3	4	5	6	7	8	9	10	11	12	13
330,17	404,13	441,14	335,34	8,67	344,01	0	390,29	441,14	0	0	390,29	441,14

* Sume cumulate la 31 decembrie 2009

** Proiecte majore, scheme de ajutor de stat, proceduri judiciare/administrative suspensive

$$6 = 4 + 5$$

$$7 = 1 - 6 \text{ (daca valoarea e negativă, } 7=0, \text{ iar diferența in minus se reportează pentru 2011)}$$

$$8 = 2 \text{ (minus suma reportata de la 7)}$$

$$9 = 3$$

$$11 = 7 - 10$$

$$12 = 8 - 10$$

$$13 = 9 - 10$$

2.1.3. Informații rezultate din defalcarea fondurilor pe categorii

Defalcarea fondurilor pe combinații ale codurilor celor cinci dimensiuni sunt prezentate în ANEXA 1.

A) Temă prioritară

Cod	Descriere cod	Milioane Euro*
08	Alte investiții in firme	39,35
11	Tehnologia de informare si comunicare	0,53
15	Alte masuri pentru îmbunătățirea accesului si eficienta folosirii de ICT prin IMM-uri	0,41
23	Drumuri locale/regionale	701,56
53	Prevenirea riscului	23,24
56	Protecția si dezvoltarea patrimoniului natural	7,17
57	Alte asistente pentru îmbunătățirea serviciilor turistice	50,05
58	Protecția si ocrotirea patrimoniului cultural	77,04
75	Infrastructura educației	49,17
76	Infrastructura sănătății	20,77
79	Alte infrastructuri sociale	11,99
85	Pregătirea, implementarea, monitorizarea si inspecția	25,16
86	Evaluarea si studiul; informarea si comunicarea	6,01

* sumele reprezintă valoarea FEDR din contractele de finanțare semnate până la 31 decembrie 2009.

Analiza raportului dintre alocarea fondurilor FEDR pe teme prioritare, realizată în perioada de programare și **sumele FEDR contractate pe teme prioritare** relevă mai multe situații.

Astfel, sunt de remarcat sumele mari contractate pe tema prioritară **23 - Drumuri regionale / locale**, care deja reprezintă **92,5%** din fondurile FEDR alocate acestui cod, această situație putând fi explicată prin faptul că primele contracte de investiții semnate pe POR au fost pentru finanțare din *Axa prioritară 2 Îmbunătățirea infrastructurii regionale și locale de transport* încă din prima jumătate a anului 2008.

Pentru un număr important de teme prioritare sumele FEDR contractate reprezintă **peste 10%** din sumele FEDR alocate fiecăreia dintre ele. Acestea sunt fie coduri legate de diferite tipuri de infrastructură de bază - educație (**75 - Infrastructura educațională**), sănătate (**76 - Infrastructura de sănătate**) - fie de dezvoltarea activităților turistice - patrimoniu cultural (**58 - Protecția și conservarea patrimoniului cultural**), servicii turistice (**57 - Asistență pentru îmbunătățirea serviciilor turistice**) - sau asistență pentru implementarea programului - asistență

tehnică (**85 - Pregătirea, implementarea, monitorizare și inspecție, 86 - Evaluare și studii; informare și comunicare**), toate reprezentând domenii unde nevoia de finanțare depășește sumele disponibile.

Tot în această categorie se află codurile: **8 - Alte investiții în firme**, datorită contractării proiectelor selectate în urma primului apel de proiecte pentru microîntreprinderi, care a avut termen limita de depunere în data de 16 iunie 2008; **53 - Prevenirea riscurilor**, unde deși s-au semnat doar trei contracte de finanțare sumele FEDR aferente acestora reprezintă 27,4% din cele alocate, având în vedere că, de regulă, în acest domeniu un proiect depus într-o regiune de dezvoltare reprezintă în jur de 50% din valoare alocată regiunii respective pentru acest domeniu.

Există, de asemenea, o serie de coduri pentru care nu există sume contractate până la 31 decembrie 2009, deși în POR s-au alocat sume pentru acestea. Aici sunt cuprinse acele coduri aferente unor domenii majore de intervenție care au înregistrat o serie de probleme specifice, fapt care a generat întâzieri în lansarea cererii, depunerea, evaluarea și aprobarea proiectelor, cum ar fi *Domeniul Major de Intervenție 1.1 - Planuri integrate de dezvoltare urbană* sau *Domeniul Major de Intervenție 4.2 - Reabilitarea siturilor industriale poluate și neutilizate și pregătirea pentru noi activități*.

- *Domeniul Major de Intervenție 1.1 - Planuri integrate de dezvoltare urbană*

Întârzierile apărute în implementarea acestui domeniu major de intervenție s-au datorat lipsei cadrului necesar implementării politicii polilor de creștere, ***lipsa unei strategii în domeniul dezvoltării urbane***, fiind una din principalele piedici. Aceasta a presupus analizarea stadiului dezvoltării urbane a României, cu evidențierea specificului rețelei de așezări urbane a țării și identificarea polilor de creștere și a polilor de dezvoltare urbană, în care se vor concentra investițiile din fondurile structurale și de coeziune. În acest sens a fost emisă Hotărârea de Guvern nr. 998/2008, cu modificările și completările ulterioare, prin care au fost desemnați 7 polii de creștere și 13 polii de dezvoltare urbană, unde se vor realiza, cu prioritate, investiții din programele cu finanțare comunitară și națională.

De asemenea, întâzieri au fost generate și de ***necesitatea stabilirii unui cadru comun de finanțare a polilor de creștere din toate programele operaționale cu finanțare din fonduri comunitare***. În acest sens au fost organizate mai multe întâlniri cu Autoritățile de Management pentru Programele Operaționale în care s-au discutat aspecte privind: identificarea tipurilor de intervenții din fiecare PO/PNDR relevante pentru includerea în planurile integrate de dezvoltare; modalitățile specifice prin care fiecare AM poate acorda prioritate la finanțare proiectelor din planurile integrate de dezvoltare din cadrul polilor de creștere; identificarea modalităților de sprijinire, de către instituțiile implicate, a procesului de elaborare a planurilor de dezvoltare din cadrul polilor naționali de creștere.

Altă dificultate a reprezentat-o **capacitatea limitată a administrațiilor locale de dezvoltare planuri integrate de dezvoltare urbană** cu impact metropolitan sau regional, precum și **reticența unor autorități publice locale din zona de influență a municipiilor** - nuclee ale polilor de creștere, de a se asocia și de a face parte din Asociația de Dezvoltare Intercomunitară a polului de creștere. Pentru a elimina această dificultate, au fost organizate o serie de întâlniri periodice și bilaterale cu polii de creștere în care au fost analizate stadiul pregătirii planurilor integrate de dezvoltare urbană și a documentației necesare pentru obținerea de finanțare nerambursabilă, a problemelor și dificultăților întâmpinate de autorități în elaborarea acestor documente. De asemenea, a fost derulat un proiect PHARE pentru sprijinirea autorităților locale ale polilor de creștere în crearea structurilor manageriale și a planurilor integrate de dezvoltare necesare aplicării pentru finanțare atât din programele cu finanțare comunitară, cât și din cele cu finanțare națională.

Din cauzele mai sus menționate, pentru codurile **25 - Transport urban, 61 - Proiecte integrate pentru regenerarea urbană și rurală și 78 - Infrastructura de locuit**, aferente domeniului de intervenție 1.1, nu s-a contractat nici un proiect până la data de 31 decembrie 2009.

- **Domeniul Major de Intervenție 4.2 - Reabilitarea siturilor industriale poluate și neutilizate și pregătirea pentru noi activități.**

În luna aprilie 2009 s-a realizat Evaluarea ad-hoc a Domeniului Major de Intervenție 4.2 „Reabilitarea siturilor industriale poluate și neutilizate și pregătirea pentru noi activități”, cu scopul de a analiza cauzele pentru care nu s-a depus nici un proiect de la lansarea cererii de proiecte, în aprilie 2008.

Potrivit acestei evaluări ad-hoc, motivele pentru care nu s-a depus nici un proiect pe acest domeniu major de intervenție sunt variate. Poate cel mai important dintre acestea îl reprezintă **costurile foarte ridicate ale proiectelor de acest tip**. Astfel, proiectele de reabilitare a siturilor industriale poluate, presupun sume importante necesare pentru elaborarea studiilor de fezabilitate și a celorlalte documente sau analize specifice acestui tip de proiecte, ca de exemplu bilanțul de mediu, acordul de mediu, proiectare, etc. Acestea li se adaugă sumele necesare pentru implementarea efectivă a proiectului, care deși poate fi finanțată din fondurile comunitare nerambursabile, din cauza obligativității respectării regulilor de ajutor de stat, efortul financiar propriu al beneficiarului proiectului poate fi destul de ridicat, în final.

Costurile ridicate ale acestor tipuri de proiecte, coroborat cu faptul că o mare parte a siturilor industriale, potențial eligibile pentru finanțare din acest domeniu, se află în proprietatea unor **autorități locale din localități urbane și rurale mici**, pot explica dificultățile existente în elaborarea și depunerea de proiecte pentru acest domeniu. Complexitatea proiectelor de reabilitare a siturilor industriale, presupune existența unor resurse umane, financiare și tehnice semnificative, precum și o capacitate managerială și de planificare ridicată, condiții greu de îndeplinit cumulativ în cazul autorităților publice locale de mici dimensiuni.

În aceste condiții, este de presupus că autoritățile publice locale care dețin în proprietate situri industriale poluate să se orienteze spre finanțarea altor proiecte mai simple și care necesită resurse umane, economice și de timp mai reduse. În consecință, pentru codul **50 - Reabilitarea sit-urilor industriale și terenurilor contaminate**, aferent acestui domeniu de intervenție, nu s-a contractat nici un proiect până la data de 31 decembrie 2009.

B) Forma de finanțare

Cod	Descriere cod	Milioane Euro*
01	Asistență nerambursabilă	1.012,49

- sumele reprezintă valoarea FEDR din contractele de finanțare semnate până la 31 decembrie 2009.

C) Tipul teritoriului

Cod	Descriere cod	Milioane Euro*
01	Urban	528,07
05	Rural	484,41

* sumele reprezintă valoarea FEDR din contractele de finanțare semnate până la 31 decembrie 2009.

În cea ce privește dimensiunea 3 - **Tipul teritoriului** - raportul între **mediul urban și cel rural este de 52,2% la 47,8%**, iar dacă mediul urban este caracterizat de prezența tuturor tipurilor de proiecte finanțate prin POR, în mediul rural sunt caracteristice doar proiectele de infrastructură rutieră, turistică, socială și educațională.

D) Activitatea economică

Cod	Descriere cod	Milioane Euro*
00	Nu se aplica	51,86
04	Fabricarea produselor textile și a articolelor de îmbrăcăminte	0,012
06	Alte industrii manufacturiere	2,78
10	Posta și telecomunicații	0,53
11	Transport	426,86
12	Construcții	432,39
14	Hoteluri și restaurante	8,27
16	Activități imobiliare, de închiriere și sprijinire a afacerilor	2,21
17	Administrația publică	1,70

18	Educație	13,39
19	Activități privind sănătatea umana	9,75
20	Asistența socială, servicii comunitare, sociale și personale	9,89
22	Alte activități de servicii	52,82

* sumele reprezintă valoarea FEDR din contractele de finanțare semnate până la 31 decembrie 2009.

Pentru dimensiunea 4 - **Activitatea economică** - 85% din fonduri sunt concentrate pe doar două coduri: 11 - **Transport** și 12 - **Construcții**, datorită predominării activităților de construcție sau reabilitare a infrastructurii, la nivelul contractelor de finanțare semnate.

E) Locația

Cod	Descriere cod	Milioane Euro*
RO11	Nord vest	116,65
RO12	Centru	118,25
RO21	Nord Est	185,64
RO22	Sud Est	163,85
RO31	Sud	139,27
RO32	București-Ilfov	26,39
RO41	Sud Vest	157,00
RO42	Vest	105,43

* sumele reprezintă valoarea FEDR din contractele de finanțare semnate până la 31 decembrie 2009.

Pentru dimensiunea 5 - **Locația** - la nivel regional se observă că regiunile din **estul și sudul arcului carpatic** au atras fonduri peste media de 12,5 %, fiecare, în timp ce regiunile din **vestul și centrul arcului carpatic** înregistrează ponderi situate sub medie; la nivel intra-regional, ponderi de peste 4,0 % înregistrează județele **Dolj, Iași, Brăila, Neamț și Hunedoara**, iar ponderi de sub 1,2 % județele **Giurgiu, Covasna, Vâlcea, Municipiul București și Ialomița**.

2.1.4. Sprijin financiar pe grupuri țintă

Nu se aplică.

2.1.5. Finanțare recuperată sau refolosită

Până la data de 31 decembrie 2009 nu au existat debite recuperate în urma contractelor de finanțare semnate de către AM POR cu beneficiarii. De asemenea nu a fost înregistrată nici o neregulă care să impună declanșarea procedurii privind recuperarea debitelor acordate.

2.1.6. Analiza calitativă

În această secțiune este prezentată o sinteză a implementării POR în cele 8 Regiuni de Dezvoltare, din momentul lansării POR (iulie 2007) până la 31 decembrie 2009.

Cereri de finanțare depuse

Cereri de finanțare depuse* pe regiuni de dezvoltare - 31.12.2009			
Regiune	Proiecte (numar)	Valoare totală (milioane euro)	Valoare medie (milioane euro)
1	2	3	4=3/2
NORD EST	543	1289.79	2.37
SUD EST	384	740.17	1.93
SUD	309	1004.25	3.25
SUD VEST	326	981.86	3.01
VEST	311	905.07	2.91
NORD VEST	509	872.70	1.71
CENTRU	523	1091.54	2.08
BUCURESTI-ILFOV	172	305.21	1.77
TOTAL		7190.60	2.33

* - fără proiectele de Asistență Tehnică

Analiza numărului cererilor de finanțare depuse și valoarea medie a acestora, la nivel regional, la 31 decembrie 2009, evidențiază următoarele:

- In regiunile Sud, Sud Vest și Vest, deși s-a depus un număr relativ mic de cereri de finanțare acestea au o valoare medie mai ridicată; această situație ar putea indica un interes mai mare în aceste regiuni pentru proiecte cu impact regional mai însemnat;
- In regiunile Nord Vest, Centru și Nord Est s-a depus un număr mai mare de cereri de finanțare, dar cu valoare medie mai scăzută, comparativ cu media la nivel de program; această situație ar putea reflecta un interes mai mare în aceste regiuni pentru proiecte de dezvoltare locală;
- Regiunea București-Ilfov, se caracterizează atât printr-un număr redus de cereri de finanțare depuse, cât și prin valori medii mai scăzute ale acestora. Explicația acestei situații s-ar putea găsi în numărul mai mic de potențiali beneficiari în această regiune (doar 48 autorități publice locale), comparativ cu celelalte regiuni (de exemplu: 574 în Regiunea Centru sau 557 în regiunea Nord

Est) dar și lipsa de interes a beneficiarilor din cauza sumelor relativ mici oferite prin POR, față de bugetul capitalei.

Durata procesului de evaluare

Durata medie a procesului de evaluare a proiectelor contractate (de la depunerea cererii de finanțare până la semnarea contractului de finanțare) a fost de **346 zile**, din care:

- etapa de evaluare a conformității administrative și eligibilității - 35 zile;
- etapa de evaluare tehnică și financiară - 53 zile;
- depunerea și analiza Proiectului Tehnic - 120 zile;
- efectuarea vizitei la fața locului - 18 zile;
- etapa de pre-contractare - 120 zile;

Pentru proiectele a căror documentație tehnică a fost realizată prin **programe de asistență tehnică (HG 811/2006 și HG 1424/2007)** se constată reducerea duratei medii cu **45 de zile**.

Cereri de finanțare respinse

Din analiza procesului de evaluare derulat până la 31 decembrie 2009 se constată că **31,5 % dintre cererile de finanțare depuse au fost respinse** în diferitele etape ale acestui proces. Pe regiuni de dezvoltare această pondere oscilează de la 25 % în regiunea Nord Vest la 46 % în regiunea Centru.

Cererile de finanțare respinse în etapa de evaluare a **conformității administrative și eligibilității**: **≈ 50 % din totalul cererilor de finanțare respinse**, până la 31 decembrie 2009. Cauze:

- ≈ 50 % - lipsa și/sau neclaritatea unor documente;
- ≈ 20 % - nerespectarea standardelor prevăzute în ghidul solicitantului;
- ≈ 15 % - neeligibilitate;
- ≈ 5 % - neîncadrare în limitele minime/maxime;
- ≈ 10 % - altele (depunere după termen, lipsă răspuns la solitare clarificări, etc).

Cererile de finanțare respinse în etapa **evaluării tehnice și financiare**: **≈ 30 % din totalul cererilor de finanțare respinse**, până la 31 decembrie 2009. Cauze:

- ≈ 40 % - bugetul proiectului;
- ≈ 20% - relevanța proiectului;
- ≈ 20 % - fezabilitatea proiectului;
- ≈ 15 % - maturitatea proiectului;
- ≈ 5 % - teme orizontale.

Cererile de finanțare respinse în **alte etape** ale procesului de evaluare: **≈ 20 % din totalul cererilor de finanțare respinse**, până la 31 Decembrie 2009, din care:

- ≈ 10 % - retrase de beneficiari;
- ≈ 5 % - reziliate;
- ≈ 5 % - alte cauze.

Contracte de finanțare semnate

Până la 31 Decembrie 2009 s-au semnat pentru finanțare din POR un număr de **578 contracte de finanțare în valoare totală de 1.494 milioane Euro**, din care finanțarea FEDR reprezenta 1.012 milioane Euro.

Pe regiuni de dezvoltare, cele mai multe contracte de finanțare semnate au fost în regiunea **Nord Est - 102 contracte** în valoare totală de 281,3 milioane Euro din care finanțarea FEDR reprezenta 185,6 milioane Euro, iar cele mai puține în regiunea **București-Ilfov - 36 contracte** în valoare totală de 26,9 milioane Euro din care finanțarea FEDR reprezenta 17,7 milioane Euro.

Structura celor 578 de contracte de finanțare semnate:

- **98 contracte pentru finanțarea infrastructurii rutiere**, în valoare totală de 998,9 milioane de euro, din care finanțarea FEDR este de 701,5 milioane euro, prin implementarea cărora se estimează a se reabilita / construi **1.965,2 km** de drumuri județene, străzi urbane și șosele de centură;
- **13 contracte pentru finanțarea infrastructurii de sănătate**, în valoare totală de 29,7 milioane de euro, din care finanțarea FEDR este de 20,7 milioane euro, prin implementarea cărora se vor reabilita / moderniza / echipa **13 ambulatorii specializate / integrate** și se va îmbunătăți calitatea serviciilor specifice oferite populației;
- **26 contracte pentru finanțarea infrastructurii sociale**, în valoare totală de 17,5 milioane de euro, din care finanțarea FEDR este de 12,0 milioane euro, prin implementarea cărora se vor reabilita / moderniza / echipa **32 de centre sociale** și se va îmbunătăți calitatea serviciilor sociale oferite;
- **3 contracte pentru finanțarea bazelor pentru intervenții în situații de urgență**, în valoare totală de 32,5 milioane de euro, din care finanțarea FEDR este de 23,2 milioane euro, prin implementarea cărora se vor achiziționa / echipa **109 unități mobile** și se va reduce timpul mediu de răspuns atât în mediul urban cât și în cel rural;
- **38 contracte pentru finanțarea infrastructurii educaționale**, în valoare totală de 70,4 milioane de euro, din care finanțarea FEDR este de 49,1 milioane euro, prin implementarea cărora se vor reabilita / moderniza clădirile a **38 de unități de învățământ pre-universitar și două campusuri universitare**;

- **3 contracte pentru finanțarea structurilor de sprijinire a afacerilor**, în valoare totală de 28,9 milioane de euro, din care finanțarea FEDR este de 15,1 milioane euro, prin implementarea cărora se vor realiza **3 structuri noi de afaceri** în care vor fi atrase **85 de întreprinderi** și se vor crea **574 noi locuri de muncă**;
- **319 contracte pentru sprijinirea dezvoltării microîntreprinderilor**, în valoare totală de 45,7 milioane de euro, din care finanțarea FEDR este de 25,2 milioane euro, prin implementarea cărora se vor crea circa **1.500 de noi locuri de muncă**;
- **16 contracte pentru finanțarea obiectivelor de patrimoniu cultural**, în valoare totală de 116,4 milioane de euro, din care finanțarea FEDR este de 77,0 milioane euro, prin implementarea cărora se vor **restaura peste 20 de obiective de patrimoniu și reabilita patru centre istorice urbane**;
- **27 contracte pentru finanțarea infrastructurii de turism**, în valoare totală de 108,4 milioane de euro, din care finanțarea FEDR este de 57,2 milioane euro, prin implementarea cărora se vor **sprijinii 22 de firme private**, se vor **reabilita / extinde 20 de structuri de cazare și 7 obiective de agrement** și se vor crea circa **500 de noi locuri de muncă**;
- **7 contracte pentru finanțarea promovării turistice**, în valoare totală de 1,5 milioane de euro, din care finanțarea FEDR este de 1,0 milioane euro, prin implementarea cărora se vor promova 7 produse turistice;
- **28 contracte pentru finanțare din axa prioritară 6 Asistență Tehnică** în valoare totală de 44,6 milioane euro, din care finanțarea FEDR este de 30,1 milioane euro. Aceste contracte au ca obiectiv asigurarea implementării în condiții de transparență și eficiență a POR, atât la nivelul AM POR, cât și al Organismelor Intermediare.

În urma implementării contractelor de finanțare semnate până la 31 decembrie 2010 se estimează crearea a **peste 2.500 de noi locuri de muncă**.

Analizând contractele semnate până la 31 decembrie 2009, rezultatele preconizate a fi realizate prin implementarea acestora, alocarea rămasă disponibilă și luând în considerare concluziile *Raportului de evaluare intermediară a POR pentru perioada 1 ianuarie 2007 - 30 iunie 2009*, se poate realiza o estimare generală privind atingerea țintelor finale ale indicatorilor de program:

Indicator	Țintă	Estimare	
		DA	NU
Axa prioritară 1			
Planuri integrate de dezvoltare urbană acceptate (nr)	30	X	

Axa prioritară 2			
Lungimea drumurilor județene reabilite/ modernizate (în afara TEN-T) (km)	877	x	
Lungimea străzilor orășenești reabilite/ modernizate (în afara TEN-T) (km)	411		x
Lungimea șoselelor de centură reabilite/ construite (în afara TEN-T) (km)	219		x
Axa prioritară 3			
Unități medicale reabilite/ modernizate/ echipate	50	x	
Centre sociale reabilite/ modernizate/ extinse/ echipate	270		x
Unități mobile echipate pentru intervenții de urgență	510	x	
Unități de învățământ reabilite/ modernizate/ echipate - infrastructura pentru educație preuniversitară	130	x	
Campusuri reabilite / modernizate/ extinse / echipate- infrastructura pentru educație preuniversitară	30		x
Centre pentru formare profesională continuă reabilite/ modernizate/ extinse/ echipate	35		x
Campusuri reabilite / modernizate/ extinse/ echipate- infrastructura pentru educație universitară	15		x
Axa prioritară 4			
Structuri de sprijinire a afacerilor asistate	15	x	
Site-uri industriale poluate și neutilizate reabilite și pregătite pentru noi activități economice	500		x
Microîntreprinderi sprijinite	1500	x	
Locuri de muncă nou create în structurile de sprijinire a afacerilor	4.000	x	
Locuri de muncă nou create în microîntreprinderile sprijinite	3000	x	
Axa prioritară 5			
Proiecte în turism	400		x
IMM sprijinite	350		x
Campanii de promovare a brandului turistic	10	x	
Locuri de muncă nou create / menținute	1000	x	

Axa prioritară 6			
Studii, analize, rapoarte, strategii	40	x	
Participanți la cursurile de pregătire (personal OI/AM, beneficiari și potențiali beneficiari)	2000	x	
Nivelul de conștientizare a publicului privind POR	20	x	

Contracte de lucrări

Pentru implementarea celor 598 de contracte semnate, până la data de 31 Decembrie 2009, beneficiarii au semnat **65 de contracte de lucrări**, în valoare totală de 283,07 milioane euro

Din analiza acestora reiese că:

- durata medie de timp de la semnarea contractului de finanțare până la **semnarea contractului de lucrări: 170 de zile**;

Principalele cauze ale întârzierilor înregistrate în atribuirea contractelor de lucrări pentru implementarea proiectelor pentru care s-au semnat contracte de finanțare, au fost **anularea procedurilor lansate** pentru atribuirea contractelor de lucrări, ca urmare a ne-respectării legislației în vigoare privind achizițiile publice, cea ce presupune reluarea procedurilor respective și **contestarea rezultatelor** evaluării ofertelor depuse, de către participanți care nu au avut câștig de cauză în urma respectivelor evaluări de oferte.

- valoarea de atribuire a contractului de lucrări reprezintă, în medie, **74% din valoarea estimată inițial**.

Principalul motiv pentru care ofertele depuse în cadrul licitațiilor au valori situate sub valorile estimate inițial în SEAP este faptul că, de regulă, cel mai important criteriu de selecție a ofertei finale este reprezentat de oferta economică, respectiv costul lucrării și mai puțin soluția tehnică sau metodologia propusă pentru realizarea lucrării respective, astfel încât cu cât oferta este mai mică decât estimarea SEAP, cu atât șansele de obținere a lucrării respective sunt mai mari.

Proiecte finalizate

Până la 31 decembrie 2009, din cele 319 contracte de finanțare au fost finalizate 57, pentru care s-au plătit 2,9 milioane Euro din FEDR, respectiv 1,5% din alocarea FEDR a acestui domeniu.

Domeniul de activitate al firmelor care au obținut finanțare este preponderent destinat serviciilor cu 82,5% din proiectele finalizate, iar restul sunt destinate producției (7%) și construcției (10,5%). În domeniul serviciilor predomină firmele din domeniul medical (20) și cele din consultanță (15), urmate de media și IT (9).

PROIECT FINALIZAT
Denumire proiect: Eficientizarea și creșterea capacității productive a SC Mobila și Binale SRL prin achiziția unui sistem flexibil de prelucrare cu comandă numerică a palului și a lemnului masiv
Denumire beneficiar: SC Mobila si Binale SRL
Locație: Municipiul Caransebeș, Județul Caraș-Severin, Regiunea VEST
Data depunere cerere de finanțare: 16 Iunie 2008
Data semnare contract de finanțare: 19 Martie 2009
Data finalizare proiect: 18 noiembrie 2009
Obiectiv: <i>Obiectivul general</i> al proiectului este eficientizarea activității productive a SC Mobila și Binale SRL prin achiziționarea unor echipamente de producție. <i>Obiective specifice:</i>
<ul style="list-style-type: none"> - Creșterea capacității de producție și a flexibilității procesului productiv - Creșterea nivelului calitativ al produselor fabricate în cadrul firmei prin intermediul noilor tehnologii înglobate în echipamentele achiziționate - Creșterea cu 100% a numărului de angajați permanenți ai firmei datorită prezentului proiect
Activități principale implementate:
<ul style="list-style-type: none"> • Achiziție centru de prelucrare cu comanda numerica cu soft • Achiziție instalație de vopsire • Achiziție sistem de exhaustare • Achiziție instalație de vopsire cu pompa pneumatica • Achiziție set freze
Rezultate obținute:
<ul style="list-style-type: none"> • Locuri de munca nou create - femei - 2 • Locuri de munca nou create - bărbați - 5 • Microîntreprinderi asistate financiar - 1
Total valoare eligibilă: 128.832 euro, din care FEDR 90.053 euro

Contribuția la Agenda Lisabona

Axele prioritare de dezvoltare ale POR sunt în concordanță cu obiectivele Strategiei Lisabona revizuite. Așa cum a fost prevăzut atât în Cadrul Strategic Național de Referință, cât și în Programul Operațional Regional, România s-a angajat să contribuie la realizarea obiectivelor Strategiei Lisabona și a principiului „earmarking”, deoarece acesta constituie un instrument important de monitorizare, la nivel național și

comunitar, a performanței obținute prin implementarea Fondurilor Structurale privind domeniile de intervenție ale Strategiei Lisabona.

Nivelul orientativ al cheltuielilor din POR pentru atingerea obiectivelor Strategiei Lisabona se estimează a fi de aproximativ 15,60% din fondurile comunitare alocate acestui program. Categorizarea acestor cheltuieli s-a realizat în conformitate cu categoriile enumerate în Anexa IV a Regulamentului Consiliului nr. 1083/2006. Autoritățile române consideră că Programul Operațional Regional are o contribuție mult mai importantă la îndeplinirea obiectivelor Strategiei Lisabona decât cea reflectată prin codurile earmarking.

Aplicând prevederile articolului 9(3) din Regulamentul (CE) 1083/2006 celor 578 de contracte de finanțare încheiate până la 31 decembrie 2009, se constată o contribuție a POR la obiectivele Strategiei Lisabona de doar 4 %, din cauza faptului că doar 322 din contractele semnate aparțin codurilor selectate pentru calculul acestei contribuții, iar acestea au valori extrem de reduse întrucât beneficiarii acestora sunt exclusiv microîntreprinderi.

Regiunile - actori ai schimbării economice

Autoritatea de Management pentru Programul Operațional Regional a continuat și în 2009 semnarea de scrisori de angajament, astfel încât la 31.12.2009 participa alături de 29 orașe din România la activitatea a 27 rețele urbane tematice finanțate din Programul URBACT II, în cadrul cărora se realizează schimburi de experiență pe probleme de dezvoltare urbană.

Programul URBACT II este unul dintre instrumentele prin care se implementează inițiativa „Regiuni - actori ai schimbării economice” și are ca scop diseminarea exemplilor de bune practici în domeniul modernizării economice și finanțarea din programele operaționale a proiectelor elaborate în cadrul acestor rețele.

Rețelele de schimb de experiență, formate din orașele și regiunile lor (Autoritățile de Management) realizează schimburi de experiență pe probleme specifice dezvoltării urbane și fiecare oraș va elabora și implementa din fonduri europene, prin programele operaționale relevante, proiecte și planuri de acțiune la nivel local.

Parteneriatul în implementarea POR

Pentru a asigura un parteneriat funcțional și eficient în implementarea POR, AM POR a urmărit păstrarea unui echilibru între cele trei principale categorii de parteneri prezente în cadrul CM POR, respectiv: autorități naționale, autorități regionale și locale, parteneri economici și sociali.

Reprezentanții autorităților naționale în CMPOR sunt *ministerele* în cadrul cărora funcționează Autorități de Management pentru Programele Operaționale, în timp ce reprezentanții regiunilor și cei ai mediului de afaceri, mediului academic și ai societății civile sunt desemnați prin hotărâri ale celor opt Consilii pentru Dezvoltare Regională.

Membri, cu rol de observatori în CMPOR, sunt reprezentanți ai Organismelor Intermediare pentru Programul Operațional Regional, ministerelor care coordonează politici în domenii finanțabile prin Programul Operațional Regional, organizații și instituții care pot sprijini implementarea Programului Operațional Regional.

În cadrul ședințelor CMPOR desfășurate până la sfârșitul anului 2009, atât membri cât și observatorii au avut o participare activă generând un dialog partenerial care a contribuit la perfecționarea continuă a procesului de implementare a programului.

Participarea activă a partenerilor s-a materializat prin numeroase intervenții venite din partea reprezentanților administrației publice centrale și locale, mediului de afaceri, celor opt agenții de dezvoltare regională, etc

Intervențiile acestora, au avut ca scop clarificări și propuneri vizând o gamă largă de aspecte, de la tipurile de beneficiari eligibili pentru finanțare din diferitele domenii ale POR, criteriile de eligibilitate și selecție pentru primirea finanțării POR, până la propuneri organizatorice și legislative.

AM POR, prin Biroul de Evaluare, a realizat un studiu de **evaluare a aplicării principiului parteneriatului în procesul de implementare a POR**, aplicând chestionare membrilor grupurilor țintă vizate, respectiv personalului AM POR, OI, ADI și Polilor de creștere, principalele concluzii ale acestui studiu fiind:

- **Conștientizarea impactului pozitiv** produs de parteneriate asupra accesului la finanțare este evident la nivelul tuturor structurilor chestionate;
- **Procesul de constituire a parteneriatelor** este considerat unanim de cei chestionați, ca nefiind unul simplu, facil sau rapid
- Din punctul de vedere al **relațiilor interinstituționale stabilite între parteneri**:
 - AM POR oferă un sprijin permanent și calificat;
 - AM POR implică constant partenerii săi în dezbaterile tuturor problemelor legate de contractarea și implementarea programului;
 - Opiniile OI-urilor sunt luate în considerare;
 - Schimbul de informații și bune practici între Organismele Intermediare ale POR sunt organizate/facilitate atât de AM POR cât și de OI-uri;
- **Propuneri privind îmbunătățirea relațiilor interinstituționale și a parteneriatului**:

- Intensificarea și concentrarea activităților de comunicare, diseminare a informațiilor, transfer de expertiză și conștientizare
- Creșterea capacității administrative și instituționale a partenerilor
- Îmbunătățirea cadrului legislativ privind parteneriatele

Egalitatea de șanse

În anul 2009, AM POR a continuat să se preocupe de luarea unor măsuri care să dea posibilitatea monitorizării modului în care se respectă principiul egalității de șanse în procesul implementării POR.

- **Grilele de evaluare tehnică și financiară** prevăd un sistem de punctare diferențiat al proiectelor, în funcție de gradul de promovare și respectare de către beneficiari a principiului egalității de șanse. Punctajul maxim se obține numai în condițiile în care solicitanții de proiecte promovează o politică nediscriminatorie și prevăd totodată mecanismele de asigurare a egalității de șanse prin contractele de achiziții de bunuri și servicii;
- **Beneficiarii** de proiecte finanțate din POR au acordat și ei o importanță deosebită principiului egalității de șanse și nediscriminării, propunând în cadrul domeniului de intervenție 3.2 „servicii sociale”, domeniu destinat cu precădere acestor persoane, proiecte destinate persoanelor din categorii defavorizate.
- Prin domeniul infrastructurii educaționale, în special prin proiectele de reabilitare a centrelor școlare pentru educație incluzivă și pentru copii cu dizabilități, se urmărește asigurarea accesului nediscriminatoriu la serviciile de educație și asistență socială pentru toți cetățenii, urmărind în acest fel incluziunea socială a acestora și sporirea gradului lor de independență.
- În cadrul cererilor de finanțare sunt identificate elementele cu potențial discriminatoriu și sunt prezentate măsurile de prevenire / limitare a efectului acestora asupra comunității, beneficiarilor, a celor implicați în proiect.
- Se promovează creșterea potențialului tinerilor care părăsesc sistemul de protecție pentru a avea acces egal și non-discriminatoriu la serviciile sociale, precum și la activitățile profesionale vocaționale dorite.
- În unele cereri de finanțare se cuantifică numărul beneficiarilor direcți, caracteristicile acestora, precum și motivele alegerii grupului țintă.

2.2. INFORMAȚII DESPRE CONCORDANȚA CU LEGISLAȚIA COMUNITARĂ

Evaluarea conformității sistemului de management și control al POR

Autoritatea de Management pentru POR a revizuit în anul 2009 Descrierea Sistemului de Management și Control pentru POR (Anexa XII a Regulamentului 1828/2006) în sensul includerii în cadrul acesteia a modificărilor survenite la nivelul Sistemului. Versiunea oficială revizuită a fost transmisă Comisiei Europene prin sistemul SFC 2007, pe data de 3 aprilie 2009.

Misiuni de Audit

- În perioada **septembrie 2008 - martie 2009** au fost inițiate, atât la nivelul Autorității de Management pentru POR, cât și la nivelul Organismelor Intermediare pentru POR, o serie de acțiuni de remediere a deficiențelor menționate în raportul de audit al Autorității de Audit cât și în scrisoarea Comisiei Europene nr. 08452/1 sept. 2008.
- Autoritatea de Audit a realizat în perioada **02-27 februarie 2009** o misiune de follow-up la raportul de evaluare a conformității, în urma căreia a fost elaborat Raportul Final de Audit revizuit, transmis către Comisia Europeană în data de **02 aprilie 2009** prin sistemul SFC 2007; în cadrul acestui Raport se menționează că Sistemul de Management și Control pentru POR respectă cerințele art. 58-62 ale Regulamentului 1083/2006. Comisia Europeană a considerat acceptabile documentele de evaluare a conformității sistemelor de gestionare și control aplicabile programului, considerând că este îndeplinită condiția pentru efectuarea primei plăți intermediare prevăzută în art. 85 din Regulamentul 1083/2006.
- De asemenea, Autoritatea de Audit a realizat în perioada **14.09.2009 - 3.02.2010** o misiune de audit a sistemului de management și control instituit pentru Programul Operațional Regional. În varianta finală a Raportului de Audit se menționează că sistemul funcționează parțial, fiind însă necesare îmbunătățiri substanțiale, recomandările urmând a fi primite în prima parte a anului 2010.

Concurența și Ajutorul de Stat

În cursul anului 2009 AM POR a modificat următoarele scheme:

A. Schemă de ajutor de stat pentru dezvoltare regională prin sprijinirea investițiilor în turism respectiv, ANEXA I Informații comunicate de statele membre privind ajutorul de stat acordat în conformitate cu Regulamentul (CE) nr. 1628/2006 al Comisiei din 24 octombrie 2006 de aplicare a articolelor 87 și 88 din Tratatul CE ajutorului regional național pentru investiții.

Autoritatea de Management pentru Programul Operațional Regional (POR) a modificat această schemă, cu consultarea Consiliului Concurenței (adresa nr.4511 din

17.08.2009), prin Ordinul nr. 750 din 23.09.2009 pentru modificarea și completarea anexei la Ordinul ministrului dezvoltării, lucrărilor publice și locuințelor nr. 261/2008 privind aprobarea schemei de ajutor de stat pentru dezvoltarea regională prin sprijinirea investițiilor în turism din cadrul Programului Operațional Regional 2007-2013.

În contextul procesului de simplificare a accesării fondurilor structurale, una dintre măsurile de simplificare a accesării fondurilor structurale propuse în cadrul *Grupului Interministerial pentru monitorizarea absorbției fondurilor comunitare* a vizat flexibilizarea criteriului de eligibilitate a beneficiarului cu privire la lipsa oricăror datorii la bugetele centrale și locale și, în corelare, modificarea formatului standard de certificat de atestare fiscală, în vederea evidențierii nu numai a debitelor bugetare, ci și a sumelor de recuperat de la bugetele publice, astfel încât stabilirea existenței unor datorii ale beneficiarilor să se facă prin compararea sumelor de plătit cu cele de recuperat. Prin urmare Ministerul Finanțelor Publice a modificat Ordinul nr. 752/2006 privind aprobarea procedurii de eliberare a certificatului de atestare fiscală pentru persoane juridice și fizice, a certificatului de obligații bugetare, precum și a modelului și conținutului acestora, prin Ordinul nr. 673/2009 din 13/04/2009.

Comitetul de Monitorizare al Programului Operațional Regional 2007-2013, a aprobat prin hotărârea nr.42/14.05.2009, completarea criteriilor de eligibilitate a proiectelor finanțabile din POR și înlocuirea unui criteriu, aprobat de către Comitetul de Monitorizare al Programului Operațional Regional 2007-2013, în data de 14-15 mai 2009 și reformulat în urma discuțiilor avute cu Direcția Generală Juridică în data de 02.09.2009, după cum urmează:

- Solicitantul îndeplinește condițiile de eligibilitate stabilite prin: Regulamentul Consiliului privind „Regulamentul financiar aplicabil bugetului general al Comunităților Europene” Nr. 1605/2002 art.94, art. 93. Pentru aplicarea dispozițiilor prevăzute în art. 93 alin.(1) lit. d) din Regulamentul nr. 1605/2002, solicitantul nu se încadrează, din punct de vedere al obligațiilor de plată restante la bugetele publice, într-una din situațiile de mai jos:
 - obligațiile de plată nete depășesc 1/12 din totalul obligațiilor datorate în ultimele 12 luni, în cazul certificatului de atestare fiscală emis de Agenția Națională de Administrare Fiscală;
 - obligațiile de plată depășesc 1/6 din totalul obligațiilor datorate în ultimul semestru, în cazul certificatului de atestare fiscală emis de autoritățile administrației publice locale.”

Celelalte modificări efectuate de AMPOR se referă la:

- eliminarea activităților eligibile respectiv **modernizarea și extinderea structurilor de cazare și utilităților conexe**. Alocarea financiară destinată acestui domeniu major de intervenție este de 330,01 milioane EURO și nu este diferențiată pe fiecare din cele 5 operațiuni eligibile. Analiza raportărilor săptămânale și lunare pe

ansamblu POR și pe regiuni de dezvoltare au evidențiat preponderența proiectelor de reabilitare a structurilor de cazare, depuse pentru finanțare din POR.

- modificarea monedei de referință din EURO în RON respectiv de la 1.500.000 EURO la 6.400.000 RON pentru proiectele care se implementează în localități din mediul urban, în stațiuni turistice balneare, climatice și balneo - climatice (localizate atât în mediul rural cât și în mediul urban), iar în localități din mediul rural numai pentru proiecte cu valori mai mari de 6.400.000 RON;
- introducerea unui nou articol respectiv: “Proiectele finanțate nu includ activități efectuate asupra structurilor de primire turistice cu funcțiuni de cazare și funcțiuni de alimentație”. Această prevedere a fost introdusă pentru a se evita finanțarea unor proiecte care nu ar putea conduce la atingerea obiectivelor POR.
- extinderea duratei de implementare până la 31 iulie 2015;
- extinderea duratei de aplicare a schemei din 2009-2013;
- mărirea bugetului schemei și includerea fondurilor alocate pentru perioada 2007-2013.
- Acordarea prefinanțării beneficiarilor în procent de maxim 35% din valoarea totală a finanțării ce poate fi acordată beneficiarului, conform contractului, de la data intrării în vigoare prezentului ordin, până la data de 31.12.2010, numai pentru contractele de finanțare încheiate după intrarea în vigoare a Ordinului pentru modificarea “Anexei la Ordinul ministrului dezvoltării, lucrărilor publice și locuințelor nr. 261/2008 privind aprobarea Schemei de ajutor de stat pentru dezvoltarea regională prin sprijinirea investițiilor în turism din cadrul Programului Operațional Regional 2007-2013”, în conformitate cu prevederile Ordinului Nr. 2286/08.07.2009 privind prefinanțarea acordată beneficiarilor de proiecte finanțate din instrumente structurale, conform prevederilor “Ordonanței de urgență a Guvernului nr. 64/2009 privind gestionarea financiară a instrumentelor structurale și utilizarea acestora pentru obiectivul convergență”.

B. Schema de ajutor de minimis pentru sprijinirea microîntreprinderilor elaborată în conformitate cu prevederile Regulamentului nr.1998/2006 al Comisiei Europene din 15 decembrie 2006, privind aplicarea dispozițiilor articolelor 87 și 88 din Tratatul de Instituire a Comunităților Europene, referitor la ajutoarele de minimis.

Autoritatea de Management pentru Programul Operațional Regional a elaborat, cu consultarea Consiliului Concurenței (adresa nr.4511 din 17.08.2009), ordinul nr. 709 din 14.09.2009 pentru modificarea schemei de ajutor de minimis pentru sprijinirea microîntreprinderilor în cadrul axei prioritare „Sprijinirea dezvoltării mediului de afaceri regional și local” din cadrul Programului Operațional Regional 2007-2013 pentru: Domeniul Major de Intervenție 4.3: Sprijinirea dezvoltării microîntreprinderilor, în conformitate cu „Regulamentul Comisiei Europene nr.1998/2006 din 15 decembrie 2006, privind aplicarea dispozițiilor articolelor 87 și 88 din Tratatul de Instituire a Comunităților Europene, referitor la ajutoarele de minimis, publicat în Jurnalul Oficial al UE L 379/28.12.2006”.

Pe lângă completarea criteriilor de eligibilitate, aprobate de CM POR prin hotărârea nr.42/14.05.2009, principalele modificări propuse de AMPOR, după consultarea cu

celelalte autorități de management și analizarea prevederilor „Ordinului Nr. 2286 din 08.07.2009 privind prefinanțarea acordată beneficiarilor, conform Ordonanței de Urgență a Guvernului nr. 64/2009 privind gestionarea financiară a instrumentelor structurale și utilizarea acestora pentru obiectivul convergență”, se referă la:

- Tipul de cerere de propuneri de proiecte respectiv cerere deschisă de propuneri de proiecte cu depunere continuă;
- Excluderea unor secțiuni din „Ordinul nr.337 din 20 aprilie 2007 al președintelui Institutului Național de Statistică privind actualizarea Clasificării activităților din economia națională”, după cum urmează:
 - Secțiunea D (producția și furnizarea de energie electrică și termică, gaze, apă caldă și aer condiționat);
 - Secțiunea M - activități profesionale, științifice și tehnice;
- Prelungirea perioadei de valabilitate a schemei de la 31.12.2010 până în 31.12.2013;
- Majorarea bugetului schemei, până la 200,09 milioane EURO;
- Modificarea numărului estimat al beneficiarilor acestei scheme de la 460 la 1500;
- Introducerea activităților prevăzute în secțiunea I și R (activități de spectacole, culturale și recreative; hoteluri și restaurante) din „Ordinul nr.337 din 20 aprilie 2007 al președintelui Institutului Național de Statistică privind actualizarea Clasificării activităților din economia națională”;
- Modificarea valorii totale a proiectelor și a monedei de referință, care vor trebui să se încadreze între 100.000 și 3.000.000 RON;
- Acordarea prefinanțării beneficiarilor în procent de maxim 35% din valoarea totală a finanțării ce poate fi acordată beneficiarului, conform contractului, de la data intrării în vigoare prezentului ordin până la data de 31.12.2010, numai pentru contractele de finanțare încheiate după intrarea în vigoare a prezentului ordin.

Achiziții publice

Pe parcursul anului 2009 au avut fost emise două acte normative având ca obiect unele măsuri de îmbunătățire a legislației privind achizițiile publice, respectiv OUG nr.34 din 2006 privind atribuirea contractelor de achiziție publică, a contractelor de concesiune de lucrări publice și a contractelor de concesiune de servicii:

- OUG nr.19/2009 privind unele măsuri în domeniul legislației referitoare la achizițiile publice prin care s-a transpus în legislația națională Directiva 2007/66/CE a Parlamentului European și a Consiliului de modificare a Directivelor 89/665/CEE și 92/13/CEE ale Consiliului în cea ce privește ameliorarea eficacității căilor de atac în materie de atribuire a contractelor de achiziție publică, publicată în Jurnalul Oficial al Uniunii Europene (JOUE) nr. L335 din 20 decembrie 2007; Prin aceeași Ordonanță de Urgență s-a modificat pragul valoric până la care se pot face achiziții directe, ceea ce a contribuit la fluidizarea procesului de atribuire pentru contractele având valoarea sub 15.000 euro.

- OUG nr.72/2009 pentru modificarea și completarea OUG nr.34 din 2006 privind atribuirea contractelor de achiziție publică, a contractelor de concesiune de lucrări publice și a contractelor de concesiune de servicii, ca urmare a sesizării unor neconcordanțe între prevederile OUG nr.19/2009 cu cele ale Directivei 2007/66/CE a Parlamentului European și a Consiliului din 11 decembrie 2007 de modificare a Directivelor 89/665/CEE și 92/13/CEE ale Consiliului în ceea ce privește ameliorarea eficacității căilor de atac în materie de atribuire a contractelor de achiziție publică.

Dezvoltarea durabilă

Asigurarea respectării cerințelor de mediu se realizează în toate etapele procesului de evaluare a cererii de finanțare, astfel:

- în **etapa de evaluare a conformității și eligibilității** cererii de finanțare, se verifică existența acordului de mediu, respectiv avizul favorabil primit de la organismele specializate în domeniu;
- în **etapa de evaluare tehnică și financiară** cererile de finanțare sunt punctate în funcție de respectarea cerințelor în privința protecției mediului înconjurător; cererile de finanțare care pe lângă respectarea cerințelor legale minime prevăd și implementarea unor măsuri de îmbunătățire a calității mediului înconjurător, primesc punctaje superioare;
- în **etapa de analiză a Proiectului Tehnic**, se verifică respectarea preluării corecte a prevederilor din Studiul de Fezabilitate referitoare la protecția mediului înconjurător.

În plus, în cazul proiectelor depuse pentru finanțare din Programului Operațional Regional se va solicita prezentarea avizului Natura 2000, în etapa precontractuală, de vizită la fața locului, numai în cazul proiectelor propuse a fi implementate în arii naturale protejate de interes comunitar.

Proiectele selectate pentru finanțare trebuie să respecte principiile dezvoltării durabile și să asigure protejarea mediului în procesul implementării proiectelor și al funcționării ulterioare a obiectivelor de investiție realizate.

Obiectivele generale de dezvoltare durabilă (protecția mediului, dezvoltarea socială și bunăstarea economică) sunt urmărite în cadrul proiectelor, acțiunile propuse nefiind cu impact negativ asupra mediului.

Astfel, proiectele individuale în cadrul planurilor integrate de dezvoltare urbană pentru care se solicită finanțare din Axa prioritară 1 a POR conțin activități care conduc la îmbunătățirea mediului în zonele urbane prin: crearea de spații verzi, încurajarea transportului ecologic, reabilitarea arealelor degradate (terenuri degradate, situri poluate neutilizate) și reabilitarea infrastructurii urbane publice uzate.

Proiectele depuse pentru finanțare din Axa 2 „Îmbunătățirea infrastructurii regionale și locale de transport” care vizează construirea / reabilitarea / modernizarea șoselelor de centură cu statut de drum județean, contribuie la optimizarea / fluidizarea traficului, drumurile de ocolire reducând nivelul poluării, mai ales din interiorul orașelor.

De asemenea, în cadrul proiectelor depuse pentru finanțare din Axa 2, se acordă o importanță deosebită mijloacelor alternative de transport - piste pentru biciclete și spații de traversare mai sigure pentru pietoni, iar modernizarea drumurilor județene va avea ca efect reducerea consumului de combustibil în activitățile de transport rutier.

Proiectele depuse pentru finanțare din Axa Prioritară 3 „Îmbunătățirea infrastructurii sociale” propun lucrări de reabilitare termică pentru creșterea eficienței energetice asigurând creșterea confortului termic și diminuarea consumului de energie termică, iar activitățile propuse prin proiecte nu aduc prejudicii mediului înconjurător.

În selectarea proiectelor depuse pe Axa Prioritară 4 - "Sprijinirea dezvoltării mediului de afaceri regional si local" s-a acordat prioritate proiectelor care promovează și facilitează utilizarea celor mai bune tehnologii disponibile (BAT), promovează eficiența energetică, minimizează și reduc cererea de energie și promovează reutilizarea deșeurilor.

Totodată, proiectele depuse pentru finanțare din Axa Prioritară 5 „Dezvoltarea durabilă și promovarea turismului” răspund principiilor dezvoltării durabile prin utilizarea de materiale ecologice, a unor surse de energie neconvenționale, a echipamentelor cu un consum energetic și de apă eficient, creșterea suprafețelor ocupate de spațiile verzi, promovarea și diseminarea unui stil de viață prietenos cu mediul înconjurător, conservarea patrimoniului turistic, natural și cultural.

De asemenea, respectarea cerințelor de mediu este monitorizată și în timpul implementării proiectului cu ajutorul rapoartelor de progres pe care beneficiarul le transmite periodic AM POR, în paralele cu cererile de rambursare a cheltuielilor efectuate.

2.3. PROBLEME SEMNIFICATIVE ÎNTÂMPINATE ȘI MĂSURILE LUATE PENTRU COMBATEREA LOR

1) Durata îndelungată a procesului de evaluare a cererilor de finanțare propuse

Măsuri:

- Începând cu 5 ianuarie 2009, s-a comasat etapa de verificare a conformității administrative cu etapa de verificare a eligibilității într-o singură etapă, ceea ce a condus la reducerea perioadei totale de verificare în medie cu 90 de zile;
- S-a eliminat etapa de prioritizare în CRESC a proiectelor selectate pentru finanțare;
- A fost simplificată documentația pentru accesarea fondurilor de către microîntreprinderi (depunere continuă, reducerea documentației necesare pentru etapa de evaluare și selecție).

2) Durata îndelungată de timp de la încheierea contractului de finanțare până la contractarea lucrărilor de construcții

Măsuri:

- Monitorizarea beneficiarilor, în vederea respectării calendarului de activități și a termenelor de transmitere a cererilor de rambursare

3) Atribuirea execuției de lucrări/prestării de servicii suplimentare prin negociere fără publicarea unui anunț de participare

Măsuri:

- Se solicită punctul de vedere al ANRMAP în baza protocolului de cooperare instituțională încheiat. Este în curs de realizare o bază de date cuprinzând răspunsurile primite pentru cazurile analizate, utilizarea acesteia contribuind în viitor la reducerea timpului necesar pentru soluționarea unor cazuri similare.

4) Numărul mare de documente care trebuie transmise de către beneficiar pentru verificarea procedurii de achiziție

Măsuri:

- A fost simplificată procedura, în sensul în care pentru achizițiile pentru care s-a emis aviz favorabil din partea UCVAP, beneficiarul transmite numai un singur exemplar al dosarului de achiziție la OI, care procedează la verificarea administrativă a acestuia. Dosarul (achiziției) care se transmite la AM cuprinde numai contractul cu anexele sale și raportul UCVAP.

5) Personal insuficient la nivelul autorităților publice locale, slab motivat financiar, fluctuație a personalului instruit în gestionarea fondurilor publice

Măsuri:

- Au fost propuse Programe de instruire specifice cu beneficiarii contractelor de finanțare privind aplicarea clauzelor contractuale și gestionarea financiară a proiectelor (fiecare Autoritate de management); Organismele Intermediare au organizat, în anul 2009, împreună cu reprezentanți ai Autorității de Management întâlniri de lucru cu beneficiarii.
- Au fost propuse Programe de instruire cu Autoritățile publice locale privind aplicarea procedurilor de achiziții publice și gestionarea contractelor de lucrări. În acest sens începând cu luna februarie 2009 autoritățile publice locale care au proiecte depuse pentru finanțare în cadrul Programului Operațional Regional au fost incluse în sesiuni specifice de instruire pentru achiziții publice și implementarea proiectelor, cu accent pe achiziția și implementarea contractelor de lucrări.

6) Legislație contradictorie privind asociațiile de dezvoltare intercomunitară, lipsa normelor de aplicare a Legii administrației publice locale nr. 215/ 2001

Măsuri:

- Aceste neconcordanțe au impus modificarea Documentului Cadru de Implementare - pentru formularea într-un mod mai flexibil a criteriului de eligibilitate privind modalitatea de constituire a ADI - și a Ghidului Solicitantului - prin emiterea de către AMPOR a unui corrigendum - conform căruia, organul de conducere al unei Asociații de Dezvoltare Intercomunitară, care aprobă cheltuielile proiectului, poate fi oricare dintre cele stipulate de actele normative în vigoare, nu numai consiliul de administrație, așa cum se prevăzuse inițial.

7) Nivelul financiar până la care se pot semna contracte de finanțare în cadrul unui domeniu major de intervenție raportat la alocarea financiară stabilită prin program. Baza legală în care se pot semna contracte (angajamente) prin depășirea alocării financiare pe domeniu major de intervenție (FEDR și contribuție națională) cu 10%.

Măsuri:

În luna iunie 2009 s-a publicat OUG nr. 64/2009 privind gestionarea financiară a instrumentelor structurale și utilizarea acestora pentru obiectivul convergență care a înlocuit OG 29/2007. În acest act normativ s-a introdus o prevedere care să constituie baza legală pentru semnarea de contracte de finanțare cu beneficiarii peste limita sumelor alocate. Normele metodologice de aplicare a acestui act normativ vor stabili limita în care se permite supracontractarea

- 8) **Întocmirea propunerilor de angajare a unei cheltuieli și a angajamentelor bugetare individuale/globale aferente contractelor încheiate în cadrul POR - în anul 2008 și anul 2009, având în vedere modificarea, începând cu anul 2009, a modului de prevedere a sumelor în bugetul ordonatorilor principali de credite cu rol de Autoritate de Management (în special pentru cofinanțarea de la bugetul de stat)**

Măsur:

- În luna iunie 2009 s-a publicat OUG nr. 64/2009 privind gestionarea financiară a instrumentelor structurale care a înlocuit OG 29/2007. Normele metodologice de aplicare a acestui act normativ conțin prevederi specifice prin excepție de la OMFP 1792/2002 și, ca anexe, formatele standard specifice execuției bugetare a sumelor necesare implementării programelor operaționale finanțate din instrumente structurale: Propunere de angajare a unei cheltuieli, Angajament bugetar individual/global și Ordonanță de plată.

2.4. SCHIMBĂRI ÎN CONTEXTUL IMPLEMENTĂRII PROGRAMULUI OPERAȚIONAL REGIONAL

Pe fondul deteriorării generale a climatului economic, cauzate de efectele crizei economice și financiare globale, declanșate la finele anului 2008, Produsul Intern Brut (PIB) estimat al României a înregistrat o **scădere de 7,1%** în anul 2009, comparativ cu 2008.

Toate categoriile de resurse ale PIB au cunoscut scăderi, comparativ cu anul 2008, însă cele mai mari scăderi s-au înregistrat în cazul **construcțiilor (-3,6%), impozitelor nete pe produs (-12,4%) și comerțului (-11,2%)**.

Aceeași evoluție negativă au înregistrat și schimburile comerciale internaționale, exporturile de bunuri și servicii scăzând cu -5,5%, iar importurile de bunuri și servicii cu -20,6%, comparativ cu anul 2008. Această evoluție a determinat o **scădere a deficitului comercial** cu peste 50% la finalul anului 2009, comparativ cu 2008.

Valoarea **investițiilor străine directe (ISD)** a cunoscut, de asemenea, o puternică scădere (aproape 50%), de la 9,5 miliarde euro în 2008 la doar 4,9 miliarde euro în 2009, în același timp **investițiile nete în economia națională** reducându-se cu aproape 30%.

Toate aceste evoluții negative s-au reflectat și asupra altor doi indicatori importanți: rata șomajului, respectiv rata locurilor de muncă vacante. În intervalul trimestrul trei 2008 - trimestrul trei 2009 **rata șomajului BIM** a crescut de la 5,8% la 6,8%. **Rata locurilor de muncă vacante** a scăzut de la 1,98% în anul 2008, la doar 0,88% în 2009. Cele mai afectate domenii, care au înregistrat scăderi de peste 60% în 2009, au fost industria extractivă, imobiliar, comerț, financiar și administrație publică, iar cele mai puțin afectate, cu scăderi de sub 30% au fost producția de energie, agricultură, transport și comunicații.

Efectele crizei economice și financiare au influențat puternic și sectorul **întreprinderilor mici și mijlocii (IMM)**, cel mai important efect negativ fiind *reducerea drastică a posibilităților de finanțare*, în condițiile în care problemele segmentului financiar-bancar au fost cele care au cauzat actuala criză. Deși sectorul bancar din România nu a fost afectat de criza financiară la fel de puternic ca cele occidentale, datorită predominării produselor financiare mai puțin sofisticate și cu un grad mai scăzut de risc, totuși efectul psihologic al apariției și propagării crizei s-a făcut simțit, materializându-se prin *înăsprirea condițiilor de acordare a creditelor*.

Evoluțiile negative prezentate mai sus, s-au reflectat, pe parcursul anului 2009, în reducerea numărului de înmatriculări de persoane fizice și juridice cu 20%, creșterea numărului suspendărilor de activitate cu 1010%, a dizolvărilor voluntare cu 394% și a radierilor voluntare cu 147%.

Asupra **autorităților publice locale**, impactul crizei economice s-a manifestat într-o primă etapă prin reducerea veniturilor din taxele și impozitele locale, ca urmare a reducerii intensității activității economice a persoanelor juridice, dar și a dificultăților apărute în plata la timp a impozitelor și taxelor de către persoanele fizice. De asemenea, reducerea veniturilor locale a fost dublată de reducerea alocațiilor financiare primite de la bugetul de stat.

Reducerea de venituri la bugetul local au fost urmate de o creștere a cheltuielilor sociale, determinate de efectele negative ale crizei asupra gradului de ocupare a populației și ratei șomajului, dublată de apariția unor restricții bugetare, dar și de dificultăți atât în obținerea de noi credite de la băncile comerciale, cât și în plata sau extinderea celor aflate deja în derulare.

Toate acestea au obligat autoritățile locale să treacă la tăierea unora dintre cheltuielile planificate anterior, fiind afectate atât cheltuielile curente cât și cele cu investițiile, generându-se astfel, printre altele, dificultăți în asigurarea co-finanțării pentru proiectele finanțate din fondurile eropene.

În aceste condiții nu este exclus ca, în viitorul apropiat, să apară situații în care autoritățile publice locale vor renunța la proiecte aflate în faze avansate de evaluare sau chiar la contracte de finanțare deja semnate.

La nivelul POR, impactul deteriorării mediului de afaceri național s-a reflectat, până la 31 decembrie 2009, în rezilierea a nu mai puțin de 50 de contracte de finanțare semnate cu beneficiarii privați, care solicitaseră și obținuseră finanțare din DMI 4.3 Sprijinirea microîntreprinderilor (reprezentând 13,6 % din totalul contractelor semnate). De asemenea, există semnale importante privind creșterea numărului de contracte de finanțare reziliate și în prima parte a anului 2010, având în vedere că până la sfârșitul primului trimestru al acestui an, numărul contractelor reziliate a ajuns la 78 (reprezentând 21,1 % din totalul contractelor semnate).

Ținând cont de aceste evoluții negative ale mediului economic și luând în considerare faptul că prin Axa Prioritară 4 a POR se urmărește obținerea unei părți importante a indicatorului de program privind crearea a 15.000 de locuri de muncă în perioada 2007-2015, probabil, va fi necesară **ajustarea valorii acestui indicator**, în viitorul apropiat.

2.5. MODIFICĂRI SUBSTANȚIALE PRIVIND ARTICOLUL 57 AL REGULAMENTULUI (CE) NR 1083/2006

Nu este cazul.

2.6. COMPLEMENTARITATEA CU ALTE INSTRUMENTE

Programul Operațional Regional acoperă domenii de interes pentru dezvoltarea regiunilor, multe dintre ele fiind complementare unor domenii de intervenție finanțate din celelalte Programe Operaționale Sectoriale și Programul Național pentru Dezvoltare Rurală.

Deciziile stabilite în cadrul întâlnirilor care au avut loc în perioada de programare, privind asigurarea complementarității între diferitele programe finanțate din instrumentele structurale și evitarea dublei finanțări din fondurile comunitare, s-au materializat ulterior în activitățile specifice finanțate de fiecare program, criteriile de eligibilitate, tipurile de beneficiari și mărimea finanțărilor acordate, specifice fiecărui program în parte.

Pe parcursul implementării programelor finanțate din instrumentele structurale, asigurarea complementarității și evitarea dublei finanțări se realizează prin preluarea elementelor de complementaritate stabilite în documentele de programare (Program Operațional, Document Cadru de Implementare) în documentele tehnice de implementare (Ghidul Solicitantului).

Modificările aduse activităților specifice finanțate, beneficiarilor eligibili, criteriilor de eligibilitate și volumului finanțărilor acordate sunt prezentate și dezbătute în cadrul reuniunilor Comitetului de Monitorizare, la care participă și reprezentanții celorlalte programe finanțate din instrumente structurale, cu scopul asigurării complementarității și evitării dublei finanțări.

În plus, AM POR realizează ori de câte ori este nevoie schimburi de scrisori cu celelalte Autorități de Management, pentru eliminarea tuturor neclarităților privind asigurarea complementarității și evitarea dublei finanțări din fondurile comunitare.

Un mecanism special de complementaritate între programele cu finanțare europeană funcționează în cazul implementării politicii polilor de creștere.

Ministerul Dezvoltării Regionale și Turismului (MDRT) este autoritatea națională responsabilă cu elaborarea și implementarea politicii în domeniul polilor de creștere. Coordonarea politicii în domeniul polilor de creștere este asigurată, alături de MDRT, de Ministerul Finanțelor Publice (MFP).

Pentru fiecare pol de creștere a desemnat câte un **coordonator de pol** care va sprijini coordonarea pregătirii și implementării planului integrat de dezvoltare al polului de creștere și a proiectelor incluse în plan.

În perioada 2007-2013, proiectele componente ale planurilor integrate de dezvoltare - instrumente pentru implementarea politicii polilor de creștere, se finanțează din fonduri naționale, comunitare și alte surse.

Finanțarea din fonduri comunitare se realizează prin mecanisme specifice, din toate Programele Operaționale și anume:

- Programul Operațional Regional,
- Programul Operațional Sectorial „Creșterea Competitivității Economice”,
- Programul Operațional Sectorial „Mediu”,
- Programul Operațional Sectorial „Dezvoltarea Resurselor Umane”,
- Programul Operațional Sectorial „Transport”,
- Programul Operațional „Dezvoltarea Capacității Administrative”, finanțate din Fonduri Structurale și de Coeziune, precum și prin:
- Programul Național de Dezvoltare Rurală, finanțat din Fondul European Agricol pentru Dezvoltare Rurală.

Autoritățile de Management ale Programelor Operaționale au stabilit modalități concrete pentru finanțarea cu prioritate a proiectelor care provin din planurile integrate de dezvoltare a poliilor de creștere.

În cazul **Programului Operațional Regional**, asistența financiară pentru poliile de creștere va fi asigurată, în principal, din Axa Prioritară 1 - „Sprijinirea dezvoltării durabile a orașelor - poli urbani de creștere”. În acest sens, s-a stabilit ca până la 50% din fondurile alocate prin Axa 1 a POR fiecărei regiuni, cu excepția Regiunii București - Ilfov, să fie destinate finanțării proiectelor din planurile de acțiune ale Planurilor Integrate de Dezvoltare. Proiectele care provin din poliile de creștere pot beneficia de finanțare pe o bază competitivă și din celelalte axe prioritare ale POR.

Finanțarea proiectelor individuale componente ale planului integrat de dezvoltare se face din fiecare program operațional cu finanțare europeană, pe baza regulilor specifice de finanțare ale fiecărui program operațional, numai după obținerea avizului Comitetului de Management pentru Coordonarea Instrumentelor Structurale asupra planului integrat și a listei de proiecte aferente.

Proiectele din planurile de acțiune ale Planurilor Integrate de Dezvoltare se pot finanța și din alte programe de investiții publice și private, împrumuturi bancare, inclusiv BEI, BERD, BM.

2.7. MONITORIZARE ȘI EVALUARE

Sistemul de monitorizare al POR

Din decembrie 2009, conform HG nr. 1631/29 decembrie 2009, Autoritatea de Management pentru Programul Operațional Regional face parte din cadrul **Ministerului Dezvoltării Regionale și Turismului**, minister rezultat prin comasarea Ministerului Dezvoltării Regionale și Locuinței cu Ministerul Turismului.

Ca urmare a acestei comasări, Organismul Intermediar pentru implementarea *Domeniul Major de Intervenție 5.3 - Promovarea potențialului turistic și crearea infrastructurii necesare, în scopul creșterii atractivității României ca destinație turistică*, respectiv Direcția Gestionare Fonduri Comunitare pentru Turism, este parte a Ministerului Dezvoltării Regionale și Turismului.

Cu toate acestea, sistemul de monitorizare a POR nu a suferit modificări majore, atât atribuțiile în managementul și monitorizarea programului, cât și structura sistemului de monitorizare, fiind similare celor din 2008.

Sistemul Unic de Management al Informației (SMIS)

Pentru Sistemul Unic de Management al Informației pentru instrumentele structurale (SMIS-CSNR), anul 2009 a fost marcat de o activitate intensă de introducere de date, la nivelul tuturor structurilor utilizatoare. La sfârșitul anului 2009 erau configurați în SMIS-CSNR 1.447 de utilizatori, din cadrul celor 43 de instituții utilizatoare. Aceștia pot vizualiza, introduce sau valida date în modulele din sistem, în conformitate cu atribuțiile instituției din care fac parte și cu prevederile fișei de post. Pe parcursul semestrului II 2009, media conectărilor la sistem a fost de 3.599/lună, cu un maxim de conectări de 4.387 în luna octombrie.

La sfârșitul anului 2009, fuseseră generate 9552 de coduri SMIS, prin înregistrarea de cereri de finanțare și fuseseră introduse în sistem 175 de cereri de rambursare.

La nivelul Autorității de Management și a Organismelor Intermediare pentru Programul Operațional Regional erau înregistrați la sfârșitul anului 2009 un număr de 100 utilizatori și fuseseră introduse în SMIS 3110 cereri de finanțare.

ACIS a asigurat coordonarea și sprijinirea permanentă a procesului de introducere a datelor în SMIS-CSNR, prin furnizarea de asistență utilizatorilor, inclusiv la sediul acestora, precum și prin corectarea erorilor datorate nerespectării procedurilor de către utilizatori. Pe tot parcursul anului 2009, rețeaua SMIS a funcționat la parametrii stabiliți, toate structurile utilizatoare având acces la sistem.

Progrese semnificative s-au înregistrat și sub aspectul instruirii utilizatorilor SMIS. În 2009 a demarat proiectul de formare a utilizatorilor SMIS-CSNR, până la sfârșitul anului 2009 fiind instruite circa 626 de persoane din cadrul autorităților de management, organismelor intermediare, Autorității de Certificare și Plată, Autorității de Audit și ACIS, în concordanță cu activitățile pe care le desfășoară, conform fișelor de post. O importanță deosebită s-a acordat și formării Coordonatorilor SMIS desemnați, fiind instruiți 76 de coordonatori SMIS.

Un număr de 150 persoane din cadrul Autorității de Management și al Organismelor Intermediare pentru Programul Operațional Regional au beneficiat de instruire ca utilizatori SMIS-CSNR în anul 2009, din care 16 coordonatori SMIS.

SMIS a fost conceput pentru a servi ca sistem unic de monitorizare a tuturor Programelor Operaționale, cu scopul culegerii datelor necesare pentru a îndeplini cerințele de raportare la nivel național, dar și la nivelul CE.

Pe parcursul anului 2009, Organismele Intermediare din cadrul POR au continuat procesul de introducere în SMIS a datelor din Cererile de Finanțare depuse de beneficiari. În acest sens, a fost continuată introducerea informațiilor solicitate de sistem pentru toate etapele definite de Sistemul de monitorizare al POR - verificarea administrativă, verificarea eligibilității, verificarea tehnică și financiară, aprobarea proiectului, contractarea, monitorizarea tehnică și financiară.

A fost pus un accent deosebit pe introducerea de date în SMIS, astfel încât până la finele anului a fost strânsă o cantitate considerabilă de date privind proiectele aflate în procesul de selecție / evaluare / aprobare / contractare din cadrul Programului Operațional Regional.

Astfel, deși informațiile aferente proiectelor corespunzătoare contractelor încheiate cu beneficiarii erau inserate în SMIS, aceste date nu erau disponibile pentru AMPOR pentru prelucrare, ele puteau fi numai consultate/vizionate pe ecran. De asemenea, s-a mai remarcat faptul că la finalul anului 2009 numărul de rapoarte predefinite existente în SMIS, era foarte limitat iar rapoartele existente nu permiteau realizarea de rapoarte necesare în vederea realizării analizelor solicitate la nivel de AMPOR.

Având în vedere aceste solicitări, Autoritatea de Coordonare a Instrumentelor Structurale (ACIS), la finalul anului 2009, a pus la dispoziția Autorităților de Management o aplicație (instrumentul Oracle Discoverer), ce utilizează în timp real baza de date SMIS-CSNR, cu ajutorul căreia unele date din sistem pot fi transferate în Excel. Această facilitate a contribuit la soluționarea problematicei legate de verificarea integrității / acurateții datelor din sistem astfel încât datele introduse în SMIS să poată să fie utilizate în analizele necesare.

Instrumentul pus la dispoziție de ACIS a făcut posibilă realizarea analizei informațiilor rezultate din defalcarea fondurilor pe categorii (ex. Raport Anual de Implementare Cap 2.1.3), deoarece aceste informații se regăsesc doar în SMIS.

Ca aspect negativ trebuie menționat faptul în perioada acoperită de Raportul Anual de Implementare, SMIS nu permitea realizarea unui raport lunar corespunzător cererilor de rambursare solicitate și autorizate de AMPOR/ACP - Declarație Lunară de Cheltuieli, pe formatul și cu algoritmul de calcul prevăzut de procedurile în vigoare.

Pe parcursul utilizării sistemului au fost constatate diverse erori de funcționare a SMIS, rezolvarea acestor probleme, precum și implementarea în sistem a noilor cerințe de dezvoltare, deja identificate de către AM POR și OI, urmând a fi realizate în cadrul unui proiect de Asistență Tehnică gestionat de ACIS și finanțat prin Programul Operațional de Asistență Tehnică.

Comitetul de Monitorizare a Programului Operațional Regional (CM POR)

Pe parcursul anului 2009 Comitetul de Monitorizare a Programului Operațional Regional s-a întrunit de două ori, în ședință ordinară, în conformitate cu prevederile Hotărârii Guvernului nr. 765/ 2007.

La cele două ședințe au participat membrii CMPOR - reprezentanți ai Guvernului, la nivel de secretar de stat și ai Regiunilor de Dezvoltare, la nivel de președinți de Consilii Județean, desemnați prin hotărâre a Consiliilor pentru Dezvoltare Regională, reprezentanți ai Ministerului Dezvoltării, Lucrărilor Publice și Locuințelor, reprezentanți desemnați prin hotărâre CDR, la nivelul regiunii, din mediul de afaceri, mediul academic, societatea civilă, ai altor ministere și instituții centrale, ai celor 8 Agenții de Dezvoltare Regională, precum și reprezentanți ai Comisiei Europene, în calitate de observatori.

1) Ședința CMPOR din 14 -15 mai 2009 - Brașov

Urmare a materialelor discutate în cadrul ședinței CMPOR a fost aprobat Raportul Anual de Implementare al Programului Operațional Regional pentru anul 2008, s-a aprobat modificarea criteriilor de eligibilitate și selecție pentru proiectele finanțate prin POR, precum și ajustarea axei prioritare 1 a POR „Sprijinirea dezvoltării durabile a orașelor - poli urbani de creștere” și revizuirea/ actualizarea indicatorilor de program pe axe prioritare ale POR.

2) Ședința CMPOR din 22 - 23 octombrie 2009 - Constanța, Mamaia

În cadrul ședinței au fost prezentate informații privind stadiul implementării Programului Operațional Regional și măsuri întreprinse pentru accelerarea implementării POR, propuneri pentru realocarea fondurilor aferente domeniului de intervenție 4.2 „Reabilitarea siturilor industriale poluate și neutilizate și pregătirea pentru noi activități” și pentru creșterea la 135% a limitei maxime de contractare a proiectelor pentru axa prioritară 2 „Îmbunătățirea infrastructurii regionale și locale de transport”, precum și concluziile Raportului de Evaluare Intermediară a Programului

Operațional Regional. Totodată s-a aprobat modificarea criteriilor de eligibilitate și selecție pentru proiectele finanțate prin POR.

Ședințele CMPOR au fost statutare, întrunindu-se numărul de membri cu drept de vot pentru asigurarea majorității simple în vederea luarea hotărârilor.

În cadrul ședințelor, membrii Comitetului de Monitorizare a POR au dezbătut documentele care au fost supuse aprobării, exprimându-și în mod liber punctele de vedere. Deciziile au fost luate cu unanimitate de voturi.

Totodată, în conformitate Regulamentul de Organizare și Funcționare a CMPOR, în data de 14 august 2009, AMPOR a inițiat procedura scrisă pentru aprobarea criteriilor de eligibilitate și selecție revizuite, pentru următoarele axe prioritare:

- Axa Prioritară 4: Sprijinirea dezvoltării mediului de afaceri regional și local, Domeniul Major de Intervenție 4.3.: Sprijinirea dezvoltării microintreprinderilor
- Axa Prioritară 5: Dezvoltarea durabilă și promovarea turismului, Domeniul major de intervenție 5.2.: Crearea, dezvoltarea, modernizarea infrastructurii de turism pentru valorificarea resurselor naturale și creșterea calității serviciilor turistice”.

În timpul prevăzut de regulament (10 zile) s-a primit acordul favorabil asupra criteriilor de eligibilitate și selecție revizuite de la 7 membri cu drept de vot, din 24 de membri, astfel că documentele supuse aprobării au fost adoptate prin procedură scrisă.

Evaluarea

A. Activitățile de evaluare POR 2007-2013 desfășurate în anul 2009

În cursul anului 2009, s-au realizat două studii de evaluare a POR 2007-2013.

1. Primul studiu de evaluare intermediară a Programului Operațional Regional (POR) pentru perioada 1 ianuarie 2007 - 30 iunie 2009 s-a desfășurat în perioada aprilie-octombrie 2009.

Concluziile acestui studiu de evaluare intermediară a POR au fost:

- Strategia POR (axe prioritare, obiective, etc) este în continuare relevantă și coerentă în contextul modificărilor socio-economice și, deși disparitățile economice dintre regiuni se mențin, evoluția indicatorilor socio-economici arată că procesul de convergență a regiunilor cu nivelul mediei Uniunii Europene (UE) avansează cu pași lenți.
- Accelerarea vizibilă a procesului de contractare a proiectelor în domenii precum cel al reabilitării școlilor, al sprijinului acordat micro-întreprinderilor și în cel al dezvoltării turistice.

- S-au evidențiat principalele dificultăți identificate, ca de exemplu principalele impedimente pentru aplicanți de a depune cereri de finanțare pe DMI 4.2 și absența unor perspective reale de a primi cereri de finanțare,
- În ansamblu, sistemul de evaluare, selecție și contractare a proiectelor POR este adecvat dar, în perioada analizată s-au înregistrat și întârzieri determinate, pe de o parte, de natura complexă a selecției proiectelor, iar pe de altă parte, de indisponibilitatea unor evaluatori independenți.
- Eficacitatea activităților de comunicare ale AM și OI POR, fiind însă necesare măsuri de informare focalizate pe domenii în care se înregistrează un interes mai scăzut.
- S-au identificat posibilele duplicări între proceduri și prin urmare a subliniat necesitatea raționalizării cerințelor procedurilor cu privire la monitorizarea și verificarea proiectelor, dar, numai în momentul în care aceasta se justifică prin maturizarea sistemului.

Studiul de evaluare s-a încheiat cu un set de **recomandări cheie** pentru AM POR:

- Importanța planificării și urmării riguroase a termenelor în procesul de gestionare a planurilor integrate de dezvoltare urbană, a asigurării disponibilității la timp a datelor socio-economice relevante și îmbunătățirii sistemelor utilizate pentru monitorizarea rezultatelor programului, inclusiv a necesității implementării, începând cu anul 2010, a unui plan de realizare a unor studii pentru colectarea datelor privind indicatorii de rezultat.
- Identificarea unor arii unde este necesară o schimbare a alocărilor, experții evaluatori propunând abordarea acestor aspecte, atât din perspectiva realocării către alte DMI în cadrul aceleiași AP, sau către alte AP care sunt complementare față de obiectivul prioritar afectat de realocare, cât și din perspectiva alocărilor regionale.
- Alte recomandări s-au referit la aspectele legate de sistemul de gestionare și implementare a programului, menite să eficientizeze capacitatea actorilor implicați și maximizând valoarea adăugată a intervenției prin fonduri asupra dezvoltării tuturor regiunilor din România.

Acest set de recomandări ale experților evaluatori au fost, după analizarea lor de către AM POR și partenerii implicați în proces, integrate într-un **Plan de Acțiune**, care cuprinde măsuri pentru transpunerea acestora în practică, termene clare de implementare precum și structurile responsabile. Monitorizarea stadiului de realizare a măsurilor de implementare a recomandărilor experților evaluatori este realizată prin unitatea specializată în evaluarea programului din cadrul AM POR.

2. Evaluarea ad-hoc a Domeniului Major de Intervenție 4.2 "Reabilitarea siturilor industriale poluate și neutilizate și pregătirea acestora pentru noi activități", care face parte din Axa prioritară 4 a Programului Operațional Regional.

Principalele **concluzii** ale studiului desfășurat în perioada februarie-mai 2009 au fost următoarele:

- Evaluarea a demonstrat că finanțarea reabilitării și introducerii în circuitul economic a siturilor contaminate/potențial contaminate își păstrează în continuare relevanța. Această concluzie se întemeiază pe faptul că aspectele de mediu, respectiv reabilitarea siturilor contaminate istoric, constituie o prioritate, 73,6% dintre APL analizate considerând intervenția relevantă, iar 37,7% declarând că intenționează să depună un proiect pentru finanțare;
- Principalele dificultăți întâmpinate din punct de vedere al condițiilor finanțării prin domeniul de intervenție 4.2, identificate din analiza răspunsurilor la chestionarele adresate APL sunt: lipsa dreptului de proprietate al autorităților locale asupra siturilor industriale (62,3% dintre APL), asigurarea unei cofinanțări de 50% (conform cerințelor în cazul schemelor de ajutor de stat) pentru faza B a proiectului (41,5% dintre APL) și lipsa fondurilor pentru finanțarea studiilor de fezabilitate și a altor documente necesare pentru reabilitarea siturilor poluate (39,6%).
- Chiar dacă s-a realizat promovarea domeniului și informarea autorităților locale în privința posibilităților de finanțare, este nevoie de o informare în detaliu a autorităților publice locale care administrează sau dețin aceste situri (majoritatea sunt comune sau orașe mici) și de o analiză a posibilității reale de a depune proiecte.

Concluziile evaluării ad-hoc a domeniului major de intervenție 4.2 au fost transmise și echipei care a realizat studiul de evaluare intermediară a POR pe perioada 1 ianuarie 2007-30 iunie 2009 și au fost integrate în analiza globală a programului și recomandările studiului.

3. Planificarea activității de evaluare

Planul Multianual de Evaluare (PME) a POR 2007-2013 a fost revizuit și actualizat în vederea recorelării activităților de evaluare cu necesitățile operaționale și strategice imediate și de perspectivă ale AM POR. În conformitate cu PME, a fost elaborat **Planul Anual de Evaluare** pentru anul 2010. Cele două documente au fost aprobate de CM POR, prin procedura scrisă, în data de 11 martie 2010.

B. Activități de evaluare prevăzute pentru anul 2010

Planul de evaluare a POR pentru anul 2010, aprobat de CM POR în data de 11 martie 2010, prin procedura scrisă, prevede realizarea a două studii de evaluare:

Evaluarea implementării priorităților și proiectelor din cadrul Programului Operațional Regional 2007-2013, adresate mediului de afaceri, având ca obiectiv general îmbunătățirea absorbției fondurilor alocate prin POR 2007-2013 pentru dezvoltarea mediului de afaceri la nivel regional;

Evaluarea capacității administrative a regiunilor în domeniul dezvoltării regionale, având ca obiectiv general programarea și absorbția eficientă a fondurilor europene destinate dezvoltării regionale în perioada de programare post 2013.

C. Alături de evaluarea Programului Operațional Regional, realizată de Autoritatea de Management, la nivelul Autorității pentru Coordonarea Instrumentelor Structurale se desfășoară evaluări cu caracter orizontal în scopul îmbunătățirii capacității naționale de absorbție și a implementării generale a Cadrului Strategic Național de Referință 2007-2013.

Astfel, Evaluarea formativă a instrumentelor structurale în România încearcă să răspundă la următoarele teme:

- performanța reală a Instrumentelor Structurale în România față de așteptări și țintele stabilite, precum și față de capacitatea celor implicați în implementarea acestora;
- factorii interni și externi majori ce le influențează performanța;
- calitatea asistenței tehnice dedicată managementului și implementării Instrumentelor Structurale;
- calitatea măsurilor de informare și publicitate luate pentru publicul țintă;
- premisele create de portofoliile de proiecte și procesul de selecție a proiectelor pentru obținerea eficienței și eficacității fondurilor.

Un alt studiu de evaluare intitulat Provocări legate de capacitatea beneficiarilor publici și privați va realiza o analiză profundă a capacității beneficiarilor instrumentelor structurale și va explora modul în care aceasta influențează performanța fondurilor și atingerea rezultatelor așteptate.

De asemenea, pe baza evaluărilor intermediare ale programelor operaționale, sub coordonarea ACIS, va fi elaborat un Raport sinteză care va analiza o serie de aspecte strategice:

- Consecințele crizei economice asupra strategiei și a implementării acesteia;
- Relevanța, eficiența și eficacitatea programelor operaționale;
- Relevanța mecanismelor de implementare;
- Potențialul de îmbunătățire a impactului investițiilor, inclusiv creșterea sinergiei și complementarității între programe și priorități.

Aceste studii de evaluare au demarat în anul 2009 și vor fi finalizate pe parcursul anului 2010.

2.8 REZERVA NAȚIONALĂ DE PERFORMANȚĂ.

Nu se aplică.

3. IMPLEMENTAREA PROGRAMULUI OPERAȚIONAL REGIONAL PE AXE PRIORITARE

3.1. AXA PRIORITARĂ 1: Sprijinirea dezvoltării durabile a orașelor - poli urbani de creștere

3.1.1. Atingerea țintelor și analiza progresului

Informații asupra progresului fizic al priorității

Indicatori		2007	2008	2009	Total
Planuri integrate de dezvoltare urbană acceptate (nr.)	Realizat	0	0	7*		
	Ținta ¹					30
	Baza					
Proiecte care asigură îmbunătățirea infrastructurii urbane și serviciilor urbane, inclusiv transportul urban (nr.)	Realizat	-	-	0		
	Ținta					60
	Baza					
Proiecte care promovează dezvoltarea durabilă a mediului de afaceri (nr.)	Realizat	-	-	0		
	Ținta					15
	Baza					
Proiecte care asigură reabilitarea infrastructurii sociale, inclusiv locuințe sociale și îmbunătățirea serviciilor sociale (nr.)	Realizat	-	-	0		
	Ținta					25
	Baza					
Locuitori care beneficiază de implementarea proiectelor din planurile integrate de dezvoltare urbană (nr.)	Realizat	0	0	0		
	Ținta					400.000
	Baza					
Companii stabilite în polii de creștere regionali și locali (nr.)	Realizat	0	0	0		
	Ținta					400
	Baza					
Locuri de muncă create/menținute (nr.)	Realizat	0	0	0		
	Ținta					1500
	Baza					

* reprezintă planurile depuse și aprobate care se încadrează sumelor disponibile pentru fiecare subdomeniu al acestei axe prioritare: poli de creștere, poli de dezvoltare urbană și centre urbane.

Analiza calitativă

A. Polii de creștere

Pe parcursul anului 2009 au continuat dezbaterile cu DG REGIO și autoritățile române relevante: MFP - ACIS, celelalte Autorități de Management, autorități ale administrației publice locale ale poliilor de creștere pentru definitivarea planurilor integrate de dezvoltare și a listei de proiecte prioritare aferente.

Stadiul selecției coordonatorilor de poli de creștere

¹ Ținta poate fi anuală sau pentru întreaga perioadă de programare.

Având în vedere recomandările formulate de Comisia Europeană cu privire la aplicarea eficientă a strategiei privind polii de creștere, prin HG nr. 1513/2008 *privind completarea HG nr. 998/2008*, s-a stabilit desemnarea, pentru fiecare pol de creștere, a unui coordonator de pol, care va sprijini coordonarea pregătirii și implementării planului integrat de dezvoltare și a proiectelor incluse în plan.

La data de 31 decembrie 2009 au fost selectați toți coordonatorii de pol pentru cei șapte poli de creștere.

Stadiul elaborării Planului integrat de dezvoltare de către polii de creștere

La data de 31 decembrie 2009, situația Planurilor integrate de dezvoltare se prezenta astfel:

- 4 planuri integrate de dezvoltare, inclusiv listele de proiecte aferente pentru polii de creștere: **Iași, Craiova, Brașov, Constanța** au fost avizate de către Comitetul de management pentru coordonarea instrumentelor structurale (CMC);
- valoarea totală a proiectele propuse pentru finanțare prin Axa Prioritară 1 a POR depășește alocările financiare orientative pentru fiecare din cei 4 poli de creștere;
- planurile integrate de dezvoltare urbană, inclusiv listele de proiecte pentru polii de creștere **Ploiești, Cluj-Napoca, Timișoara** au fost depuse la AM POR, fiind în proces de verificare și avizare de către autoritățile de management relevante.

B. Polii de dezvoltare urbană

Polii de dezvoltare urbană au fost desemnați prin HG nr.1149/2008 *privind modificarea și completarea HG nr.998/2008*.

Stadiul pregătirii documentațiilor

La data de 31 decembrie 2009, situația depunerii planurilor integrate și a proiectelor aferente se prezenta astfel:

- au fost depuse 6 planuri integrate de dezvoltare și listele de proiecte aferente pentru polii de dezvoltare urbană: **Suceava, Galați, Brăila, Pitești, Râmnicu-Vâlcea, Baia Mare**;
- planurile integrate de dezvoltare pentru polii de dezvoltare urbană **Suceava, Galați și Râmnicu-Vâlcea** au fost declarate admisibile, proiectele aferente listei de proiecte intrând în proces de evaluare;
- Valoarea totală a celor 15 cereri de finanțare ale celor 3 planuri integrate declarate admise însumează 70,9 mil. Euro, din care contribuția FEDR este de 25,6 mil. Euro. Din cele 15 cereri de finanțare, 8 au obținut punctajul minim necesar depășirii etapei de evaluare tehnică și financiară, 6 se află încă în etapa de evaluare tehnică și financiară, iar o cereri de finanțare a fost respinsă în etapa de verificare a conformității administrative și eligibilității.

- Pentru restul polilor de dezvoltare urbană: **Bacău, Arad, Deva, Satu-Mare, Sibiu și Târgu Mureș**, documentația se află în curs de finalizare, estimându-se depunerea oficială în cursul anului 2010.

C. Centre Urbane

Ghidul solicitantului pentru sub-domeniul “Centre urbane” a fost lansat pe 6 noiembrie 2008, depunerea planurilor integrate de dezvoltare urbană și a cererilor de finanțare putându-se face începând cu 2 decembrie 2008. În cazul acestui sub-domeniu a fost lansată cererea deschisă cu termen limită de depunere pe 31 martie 2009.

Stadiu depunerii cererilor de finanțare

Până la 31 decembrie 2009 au fost depuse pentru sub-domeniul „Centre Urbane” la Organismele Intermediare ale POR un număr de 89 de planuri integrate de dezvoltare urbană și 299 de cereri de finanțare aferente, în valoare totală de 839,7 mil. Euro, contribuția FEDR fiind de 568,8 mil Euro, ceea ce reprezintă o depășire cu peste 70% a valorii totale a fondurilor alocate acestui sub-domeniu.

La data de 31 decembrie 2009, situația depunerii planurilor integrate și a proiectelor aferente pe regiuni de dezvoltare se prezenta astfel:

Regiune	Plan (nr)	Cereri de finanțare				
		Depuse		În evaluare		Respinse
		Număr	Valoare totală (Mil. Euro)	Număr	Valoare solicitată (Mil. Euro)	Număr
NORD EST	16	55	144,5	50	115,6	5
SUD EST	11	38	92,4	29	37,5	9
SUD	12	35	159,6	25	90,6	10
SUD VEST	11	51	119,6	47	93,9	4
VEST	10	24	90,0	22	65,8	2
NORD VEST	15	49	108,6	41	65,6	8
CENTRU	9	27	105,3	18	66,1	9
BUCUREȘTI-ILFOV	5	20	71,1	17	40,4	3
TOTAL	89	299	839,7	249	575,5	50

Pentru toate regiunile de dezvoltare, cu excepția București-Ilfov și Sud Est, valoarea cererilor de finanțare aflate în evaluare depășește alocarea pentru sub-domeniul Centre urbane din fiecare regiune.

3.1.2. Probleme semnificative întâmpinate și măsurile luate pentru combaterea lor

- **Neconcordanțe între documentele ce detaliază implementarea Axei Prioritare 1 și Programul Operațional Regional**

În cadrul anului 2009 a fost necesară adaptarea textului Axei Prioritare 1 pentru a corespunde abordării practice a dezvoltării urbane și deciziilor luate pentru operaționalizarea acestui domeniu de intervenție, după aprobarea oficială a POR în luna iulie a anului 2007.

Aceste ajustări, inclusiv modificarea indicatorilor de monitorizare, care aduc o mai mare claritate textului și corespund deciziilor rezultate și agreeate în procesul implementării axei prioritare 1 a POR, precum și prevederilor documentelor de implementare - Documentul Cadru de Implementare a POR și Ghidul Solicitantului, au fost transmise de MFP-ACIS, coordonatorul instrumentelor structurale în România, Comisiei Europene. În acest context, Comisia Europeană a aprobat modificările aduse Axei Prioritare 1 a POR.

- **Elaborarea planurilor integrate de dezvoltare urbană pentru polii de creștere și polii de dezvoltare urbană**

Au fost întâmpinate întâzieri în elaborarea planurilor integrate de dezvoltare urbană generate de necesitatea parcurgerii unor etape procedurale care solicită o durată îndelungată de timp: procedura SEA pentru planurile integrate de dezvoltare, consultarea și informarea populației pentru elaborarea planurilor integrate de dezvoltare, necesitatea aprobării planului integrat și a listei de proiecte de fiecare unitate administrativ-teritorială componentă a polului de creștere.

- **Lipsa unui contract cadru privind evaluatorii independenți**

Pentru o anumită perioadă a anului 2009, lipsa unui contract cadru privind evaluatorii independenți a condus la amânarea avizării planurilor integrate de dezvoltare urbană și a proiectelor aferente. Totodată, ca urmare a existenței unui posibil conflict de interes între proiectanții documentației tehnice a proiectelor și evaluatorii acestora, la nivelul AM POR a fost înființată o comisie de evaluare tehnică și financiară specială pentru evaluarea a 11 cereri de finanțare, aferente sub-domeniului Centru urbane.

AM POR urmează să semneze un nou contract cadru la începutul anului 2010

- **Calitatea slabă a documentațiilor de accesare, precum și a rapoartelor privind evaluarea tehnică și financiară a proiectelor individuale**

Ca urmare a calității scăzute a proiectelor depuse, în principal pentru sub-domeniul Centre urbane, organismele implicate în evaluarea proiectelor au solicitat numeroase clarificări în toate etapele de evaluare și selecție a cererilor de finanțare. De

asemenea, AM POR a transmis Organismelor Intermediare pentru reevaluare rapoartele de evaluare tehnică și financiară a proiectelor.

- **Existența a numeroase contestații în procesul de evaluare a cererilor de finanțare**

Au fost înregistrate numeroase contestații din partea autorităților locale în procesul de evaluare și selecție a proiectelor, care au impus soluționarea acestora înainte de stabilirea listei planurilor integrate și a proiectelor aferente pentru sub-domeniul Centre Urbane, sub-domeniu cu cerere de proiecte cu termen de depunere și cu o valoare solicitată a proiectelor care depășesc alocările regionale specifice.

3.2. AXA PRIORITARĂ 2: Îmbunătățirea infrastructurii regionale și locale de transport

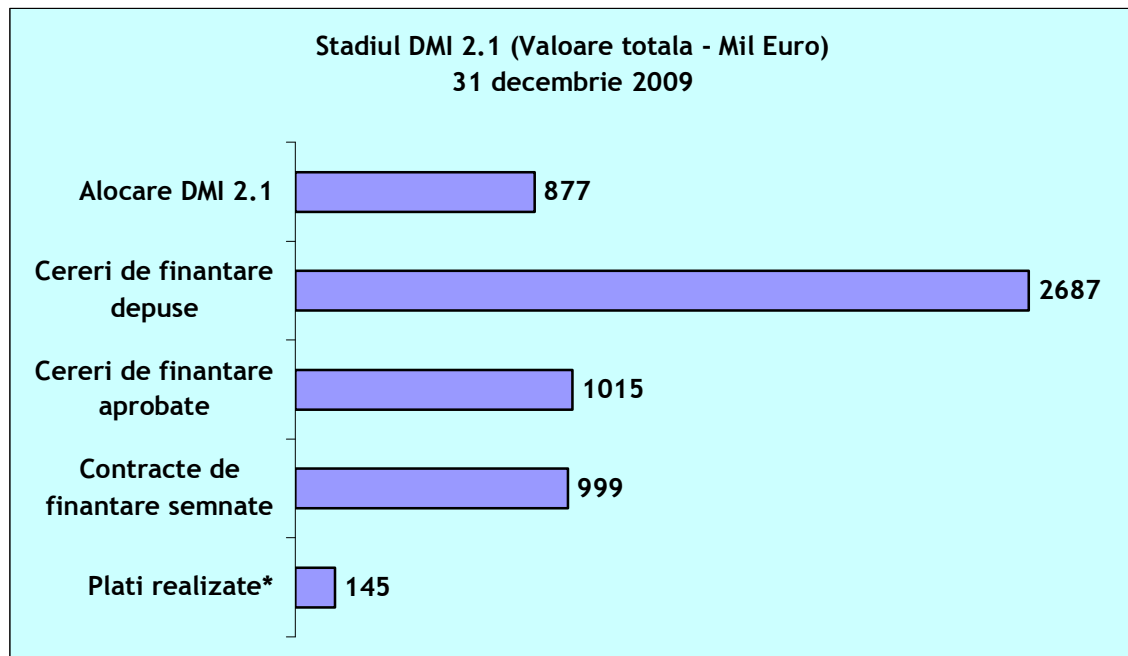
3.2.1. Atingerea țintelor și analiza progresului

Informații asupra progresului fizic al priorității

Indicatori		2007	2008	2009	Total
Domeniul Major de Intervenție 2.1 Reabilitarea și modernizarea rețelei de drumuri județene, străzi urbane - inclusiv construirea/reabilitarea șoselelor de centură						
Lungimea drumurilor județene reabilite/modernizate (în afara TEN - T) (km)	Realizat	0	0	0		
	Ținta					877
	Baza					
Lungimea străzilor orășenești reabilite/modernizate (în afara TEN - T) (km)	Realizat	0	0	10*		
	Ținta					411
	Baza					
Lungimea șoselelor de centură reabilite/construite (în afara TEN - T) (km)	Realizat	0	0	7*		
	Ținta					219
	Baza					
Creșterea traficului de mărfuri transportate sau tranzitate (%)	Realizat	NA	NA	NA		
	Ținta					10
	Baza					
Creșterea traficului de pasageri (%)	Realizat	NA	NA	NA		
	Ținta					10
	Baza					

* reprezintă valoarea indicatorilor realizați, raportați de către beneficiari până la 31.12.2009

Analiza calitativă



* Include și prefinanțarea acordată

Cererea de proiecte pentru finanțare din acest domeniu a fost lansată în 10 septembrie 2007.

Până la 31 decembrie 2009, s-au depus 304 cereri de finanțare, cu o valoare totală de 2,71 mld. Euro, reprezentând 360% din valoarea totală a fondurilor alocate acestui domeniu. Cele mai multe proiecte s-au depus în Regiunea Nord Est (60), Vest (52) și Sud-Vest (49), iar cele mai puține în Regiunea București Ilfov (15), Sud-Est (20) și Nord-Vest (23).

Până la finalul anului 2009 au fost semnate 98 de contracte de finanțare cu o valoare totală de 998,9 mil. Euro, contribuția FEDR fiind de 701,5 mil. Euro (reprezentând 92,5% din alocarea FEDR). Cele mai multe contracte s-au semnat în Regiunea Nord Est (21), iar cele mai puține în regiunile Nord Vest (7) și București Ilfov (6).

- milioane euro -

DISTRIBUȚIA REGIONALĂ A CONTRACTELOR DE FINANȚARE SEMNATE - DMI 2.1								
Regiunea	Alocare FEDR 2007-2013	Număr contracte semnate	Contribuție FEDR	Buget național	Contribuția proprie a beneficiarului	Cheltuieli neeligibile	Total valoare proiect	% FEDR contractat
1	2	3	4	5	6	7	8=4+5+6+7	9=4/2*100
Nord Est	123.76	21	118.98	15.82	2.75	28.79	166.35	96.1
Sud Est	100.48	14	110.89	11.93	7.11	27.27	157.21	110.4
Sud	107.92	15	122.14	16.21	2.85	29.67	170.88	113.2
Sud Vest	106.25	14	95.93	13.06	2.22	22.70	133.92	90.3
Vest	78.41	11	81.58	10.84	1.89	22.81	117.12	104.0
Nord Vest	91.69	7	88.96	11.15	2.73	21.24	124.08	97.0
Centru	82.66	10	70.25	9.56	1.63	30.06	111.51	85.0
București-Ilfov	67.19	6	12.83	1.71	0.30	2.99	17.82	19.1
TOTAL	758.36	98	701.57	90.28	21.50	185.54	998.89	92.5

Prin implementarea celor 98 de contracte de finanțare semnate urmează a se realiza 1965,2 km de drumuri. Pe operațiuni, prin 69 de contracte de finanțare în valoare totală de 773,8 milioane euro urmează a se reabilita **1.765,7 km de drumuri județene**, prin alte 23 de contracte în valoare totală de 153,4 milioane euro se vor reabilita **148,4 km de străzi urbane**, iar prin restul de 6 contracte, în valoare totală de 71,6 milioane euro, urmează a se realiza **51,1 km de șosele de centură**.

Pe regiuni de dezvoltare, cele mai multe contracte de finanțare pentru reabilitarea drumurilor județene s-au semnat în Regiunile Nord Est (15), Sud (11) și Sud Vest (10), acestea fiind și regiunile în care se vor reabilita cei mai mulți km de drumuri județene: 331,9 km în Nord Est, 334 km în Sud și 287,4 km în Sud Vest.

Totodată, în regiunile Nord Est și Sud Est s-au semnat cele mai multe contracte de finanțare pentru reabilitarea străzilor urbane, prin cele 6 contracte semnate în fiecare dintre cele două regiuni, urmând a se reabilita 38,2 km, respectiv 37,7 km de străzi urbane.

Singurele regiuni în care s-au semnat contracte de finanțare pentru construcția de șosele de centură sunt Sud (1), Sud Vest (2) și Vest (2) prin care urmează a se construi un total de 51,1 km de centură ocolitoare.

Până la finalul anului 2009, singurele progrese fizice raportate de către beneficiari au fost finalizarea a 10 km de străzi urbane în Municipiul Craiova și a 7 km de șosea de centură în Municipiul Brașov.

Analiza Cererilor de Finanțare depuse și a contractelor de finanțare semnate până la sfârșitul anului 2009 duce spre concluzia că **ținta generală propusă pentru lungimea drumurilor de interes regional și local - 1507 km (reprezentând 877 km drumuri județene, 419 km străzi urbane și 219 km șosele de centură) va fi depășită**, cu mențiunea că există creștere față de țintele specifice doar în ceea ce privește drumurile județene. Țintele propuse însă pentru reabilitarea și modernizarea străzilor orășenești precum și pentru reabilitarea, modernizarea și/sau construirea șoselelor de centură este foarte puțin probabil să fie atinse, în condițiile în care în 7 din cele 8 regiuni a fost suspendată depunerea de cereri de finanțare din cauza depășirii alocărilor financiare, iar numărul cererilor de finanțare depuse până în momentul suspendării, era redus, în comparație cu proiectele pentru reabilitarea drumurilor județene.

În ce privește șoselele de centură, unul dintre motive îl reprezintă condiția ca acestea să nu aibă statut de drum național, majoritatea orașelor și municipiilor având variante ocolitoare cu statut de drum național. Un alt motiv îl poate reprezenta programul Ministerului Transporturilor (MT) de construire a peste 50 de rute ocolitoare/șosele de centură, în tot atâtea localități urbane, două documentații tehnice realizate de AMPOR conform HG 811/2007, pentru acest tip de proiecte, cu finanțare din bugetul de stat, au fost predate pentru implementare MT (respectiv centurile Oradea și Baia Mare).

În același timp, un număr important de proiecte de reabilitare a străzilor orășenești sunt parte a unor Planuri Integrate de Dezvoltare Urbană, fiind depuse pentru finanțare din Axa 1 a POR. În acest sens, din cele 96 de Planuri Integrate de Dezvoltare Urbană depuse în cursul anului 2009, 77 au în componență unul sau mai multe proiecte care vizează străzile urbane, pasaje și poduri rutiere din mediul urban.

Este de menționat faptul că un număr de peste 20 de contracte de finanțare semnate până la finalul anului 2009 vizează reabilitarea infrastructurii rutiere ca suport pentru dezvoltarea turistică. Câteva dintre acestea sunt:

Regiunea Nord Est
Modernizare DJ 208S Dolhasca - Probota
Modernizare DJ 175B Pojorata - Rarău
Reabilitarea și modernizarea drumului județean DJ 156 A
Regiunea Sud Est
Modernizare infrastructură de transport către zona turistică Murighiol-Uzlina-Dunavăț-Lacul Razim
Modernizarea infrastructurii de acces la zonele turistice cu potențial demonstrat ale județului Buzău
Regiunea Sud Muntenia
Reabilitare și modernizare infrastructură rutieră în Stațiunea balneo-climaterică Amara
Modernizare DJ730: Podul Dâmboviței (DN 73) - Dâmbovicioara - Ciocanu - limita jud. Brașov
Regiunea Sud Vest Oltenia
Reabilitare drumuri județene DJ 665 și DJ 675C - Gorj
Modernizare și consolidare DJ 670 Marga -Baia de Arama
Regiunea Vest
Modernizare tronson Julița-Mădrigești, componentă a traseului turistic E68 - Moneasa
Modernizare DJ 582 Valiug - Slatina Timiș
Regiunea Nord Vest
Modernizarea infrastructurii de acces către zona Răchițele - Prislop - IC Ponor
Reabilitarea și modernizarea DJ 763 Sudrigiu - Pietroasa - Cabana Padiș
Regiunea Centru
Valorificarea potențialului turistic și economic al Văii Aiud prin reabilitarea DJ 107 M
Reabilitarea și dezvoltarea infrastructurii generale și de turism în arealul Mărginimea Sibiului -DJ 106E
Regiunea București Ilfov
Modernizare sistem rutier pe DJ 301B, DN3 - Manastirea Pasarea - Cozieni

3.2.2. Probleme semnificative întâmpinate și măsurile luate pentru combaterea lor

Durata foarte mare de timp între momentul semnării contractului de finanțare și începerea lucrărilor de execuție. Această problemă a fost cauzată de durata mare a procedurilor de achiziție publică, inclusiv de perioada de timp necesară soluționării contestațiilor depuse de ofertanți, în cadrul licitațiilor deschise pentru atribuirea lucrărilor de modernizare/reabilitare.

Un exemplu în acest sens este proiectul DJ Ciucea (DJ 108A) - Crasna - Vârșolț :

- contract semnat între AM POR și CJ Sălaj în **august 2008**
- anunț publicat în SEAP în **februarie 2009**
- invitație la licitație **februarie 2009**

- depunere oferte **martie 2009**
- contestații **mai 2009**
- decizie CNSC **iunie 2009**
- Hotărâre Curtea de Apel Cluj **iulie 2009**
- reluare licitație
- contestație **septembrie 2009**
- Hotărâre Curtea de Apel Cluj **octombrie 2009**
- atribuire contract în **ianuarie 2010**
- începerea lucrărilor : **februarie 2010**

Pentru soluționarea acestor probleme, AM POR a susținut propunerile de modificare a legislației privind achizițiile publice, modificări care au fost integrate în și în OUG 19/2009.

Luând în calcul aceste întârzieri în atribuirea contractelor de lucrări și /sau servicii din cauza contestațiilor depuse, AM POR a aprobat ca o serie de proiecte să beneficieze de extinderea perioadei de implementare;

Alte probleme întâmpinate au constat în: **Întârzieri în atribuirea contractelor de lucrări și /sau servicii** din cauza contestațiilor depuse, motiv pentru care o serie de proiecte au beneficiat de extinderea perioadei de implementare; **Modificarea legislației cu privire la achizițiile publice**, motiv pentru care AM POR va permite actualizarea calendarului achizițiilor publice pe bază de notificare; **Majorări ale valorilor contractelor de lucrări** generate de proiectarea defectuoasă sau modificări ale soluției tehnice. AM POR are în vedere limitarea majorării sumelor eligibile suplimentare solicitate de beneficiari; **Capacitate financiară redusă a unor beneficiari de co-finanțare a proiectului**, inclusiv dificultăți în efectuarea plăților finale către constructori, situație îmbunătățită prin apariția OUG 9/2010; **Documentații de rambursare a sumelor cheltuite insuficient sau incorect realizate**, care au determinat întârzieri în rambursarea cheltuielilor. AM POR a solicitat OI-urilor creșterea calității documentațiilor transmise.

3.3. AXA PRIORITARĂ 3 - Îmbunătățirea infrastructurii sociale

3.3.1. Atingerea țintelor și analiza progresului

Informații asupra progresului fizic al priorității

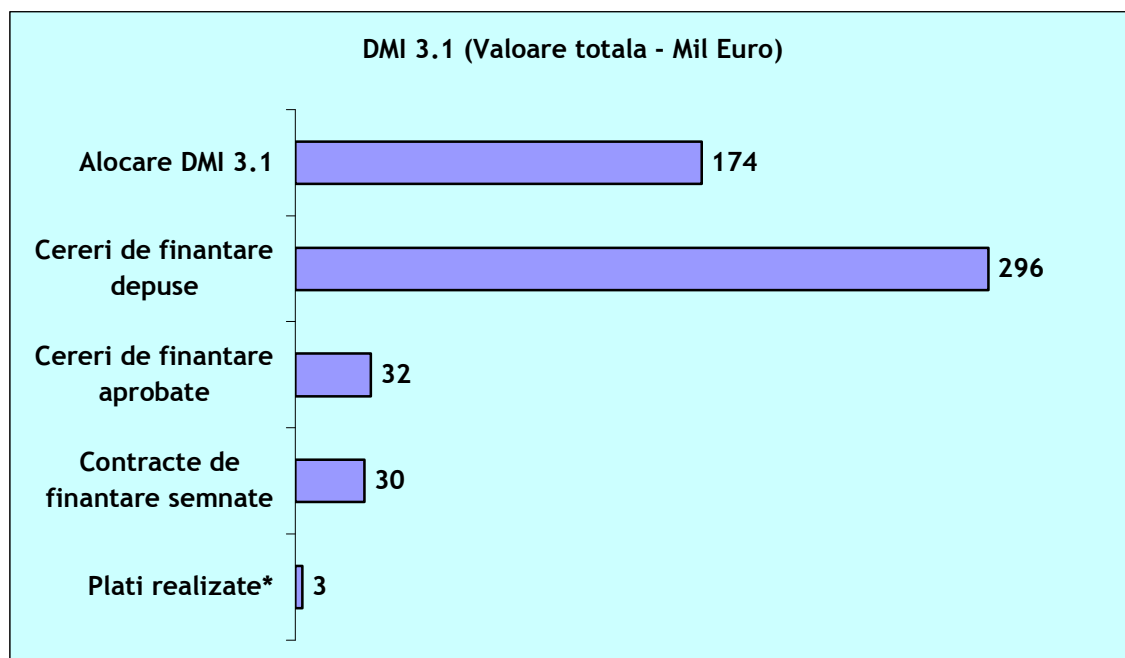
Indicatori		2007	2008	2009	Total
Domeniul Major de Intervenție 3.1: Reabilitarea /modernizarea / echiparea infrastructurii serviciilor de sănătate						
Unități medicale reabilite/ modernizate/echipate (nr.)	Realizat	0	0	0		
	Ținta					50
	Baza					
Persoane care beneficiază de infrastructura de sănătate reabilitată/modernizată/ echipată (nr./zi)	Realizat	0	0	0		
	Ținta					30000
	Baza					
Domeniul Major de Intervenție 3.2: Reabilitarea /modernizarea / dezvoltarea și echiparea infrastructurii serviciilor sociale						
Centre sociale reabilite/ modernizate/extinse/ echipate (nr.)	Realizat	0	0	0		
	Ținta					270
	Baza					
Persoane care beneficiază de infrastructura pentru servicii sociale reabilitată/ modernizată/ extinsă/ echipată (nr.)	Realizat	0	0	0		
	Ținta					10000
	Baza					
Domeniul Major de Intervenție 3.3: Îmbunătățirea dotării cu echipamente a bazelor operaționale pentru intervenții în situații de urgență						
Unități mobile echipate pentru intervenții de urgență (Nr.)	Realizat	0	0	0		
	Ținta					510
	Baza					
Timpul mediu de răspuns al unităților mobile în mediul rural (comune) - infrastructura pentru situații de urgență (minute)	Realizat	na	na	na		
	Ținta					Până la 12' în mediul rural
	Baza					
Timpul mediu de răspuns al unităților mobile în mediul urban (orașe) - infrastructura pentru situații de urgență (minute)	Realizat	na	na	na		
	Ținta					Până la 8' în mediul urban
	Baza					
Domeniul Major de Intervenție 3.4: Reabilitarea /modernizarea/ dezvoltarea și echiparea infrastructurii educaționale preuniversitare, universitare și a infrastructurii pentru formare profesională continuă						
Unități de învățământ reabilite/ modernizate/ echipate - infrastructura pentru educație preuniversitară (nr.)	Realizat	0	0	0		
	Ținta					130
	Baza					
Campusuri reabilite / modernizate/extinse / echipate- infrastructura pentru educație preuniversitară (nr.)	Realizat	0	0	0		
	Ținta					30
	Baza					

Centre pentru formare profesională continuă reabilite/ modernizate/ extinse/echipate (nr.)	Realizat	0	0	0		
	Ținta					35
	Baza					
Campusuri reabilite / modernizate/ extinse/ echipate- infrastructura pentru educație universitară (nr.)	Realizat	0	0	0		
	Ținta					15
	Baza					
Elevi care beneficiază de infrastructura de învățământ preuniversitar reabilitată/ modernizată/ extinsă/ echipată (nr.)	Realizat	0	0	0		
	Ținta					40.000
	Baza					
Copii aparținând grupurilor de populație dezavantajate care beneficiază de unități de învățământ reabilite/ modernizate/ extinse / echipate - infrastructura pentru educație preuniversitară (nr.)	Realizat	0	0	0		
	Ținta					5.000
	Baza					
Persoane care beneficiază de infrastructura de formare profesională continuă reabilitată/ modernizată/ extinsă/ echipată (nr.)	Realizat	0	0	0		
	Ținta					3.000
	Baza					
Studenți care beneficiază de campusurile universitare reabilite / modernizate/ extinse (nr.)	Realizat	0	0	0		
	Ținta					2.000
	Baza					

Analiza calitativă

Domeniul Major de Intervenție 3.1 - Reabilitarea /modernizarea / echiparea infrastructurii serviciilor de sănătate

Cererea de proiecte pentru finanțare din acest domeniu a fost lansată în 22.01.2008.



* Include și prefinanțarea acordată

Până la 31 decembrie 2009, s-au depus **84 de proiecte** în valoare totală de 296,15 milioane Euro (reprezentând 174% din valoarea totală alocată acestui domeniu), majoritatea în regiunile Nord Vest (22 proiecte) și Sud (12) - regiuni în care s-a suspendat și depunerea de proiecte - în celelalte regiuni depunându-se 6-7 proiecte în fiecare.

Excepție face regiunea București - Ilfov unde nu s-a depus nici un proiect, deși și în această regiune, infrastructura spitalicească este precară (regiunea București - Ilfov are un număr de 59 spitale și 43 ambulatorii de spital și de specialitate - aflându-se într-o stare de degradare avansată și cu o lipsă acută de echipamente moderne).

Din cele 84 de proiecte depuse, până la 31 decembrie 2009, s-au contractat **13 proiecte** în valoare totală de **29,70 milioane euro**, valoarea FEDR fiind de 20,76 milioane euro (reprezentând 14,1% din valoarea totală FEDR alocată acestui domeniu).

- milioane euro -

DISTRIBUȚIA REGIONALĂ A CONTRACTELOR DE FINANȚARE SEMNATE - DMI 3.1								
Regiunea	Alocare FEDR 2007-2013	Număr contracte semnate	Contribuție FEDR	Buget național	Contribuția proprie a beneficiarului	Cheltuieli neeligibile	Total valoare proiect	% FEDR contractat
1	2	3	4	5	6	7	8=4+5+6+7	9=4/2*100
Nord Est	24.08	2	1.96	0.30	0.05	0.66	2.97	8.2
Sud Est	19.55	5	12.25	1.82	0.34	2.95	17.36	62.6
Sud	21.00	0	0.00	0.00	0.00	0.00	0.00	0.0
Sud Vest	20.67	3	3.98	0.61	0.09	0.96	5.64	19.2
Vest	15.26	1	0.87	0.13	0.02	0.29	1.32	5.7
Nord Vest	17.84	2	1.71	0.26	0.04	0.42	2.42	9.6
Centru	16.08	0	0.00	0.00	0.00	0.00	0.00	0.0
București-Ilfov	13.07	0	0.00	0.00	0.00	0.00	0.00	0.0
TOTAL	147.55	13	20.77	3.12	0.54	5.27	29.71	14.1

Pe regiuni de dezvoltare, se remarcă regiunea Sud Est, cu o contractare de peste 60% din alocarea FEDR, urmată la mare distanță de regiunea Sud Vest cu o contractare de doar 19%, în timp ce în regiunile Sud, Centru și București-Ilfov nu s-a semnat niciun contract de finanțare.

Cele 13 contracte de finanțare semnate vizează reabilitarea a **5 ambulatorii de specialitate** (pneumoftiziologie - Brăila și Constanța, obstetrică ginecologie - Brăila, de recuperare - Cluj-Napoca și Botoșani), **3 ambulatorii de spitale municipale** (Drăgășani, Oradea și Brezoi) și **5 ambulatorii de spitale de urgență** (Moinești, Brăila, Deva, Galați și Slatina).

Contracte de mai mare anvergură sunt *Modernizarea ambulatoriului de specialitate integrat în cadrul Spitalului Județean de Urgență Brăila* în valoare totală de aproape 10 milioane Euro și *Modernizarea, dezvoltarea și echiparea ambulatoriului din cadrul Spitalului Județean de Urgență Slatina*, în valoare totală de 4,3 milioane Euro.

Totodată, se estimează că **indicatorul privind unitățile medicale reabilitate și/sau echipate va fi atins și chiar depășit** având în vedere că până la 31 decembrie 2009 s-au semnat 13 contracte de finanțare iar alte 42 de cereri de finanțare au fost acceptate și se aflau în fază de precontractare.

Din lista celor **15 spitale județene** eligibile pentru finanțare din POR, până la 31 decembrie 2009, s-au depus 11, respectiv: 3 în regiunea Nord Vest, câte 2 în regiunile Nord Est, Sud și Sud Vest, 1 proiect în regiunile Sud Est și Centru. În cazul a patru din cele 8 regiuni există riscul nefinanțării acestor spitale ca urmare a alocărilor reduse rămase disponibile la data de 31 decembrie 2009. Pentru a evita această situație, AM POR are în vedere creșterea alocării pentru acest domeniu major de intervenție, prin realocarea fondurilor aferente altor domenii POR pentru care nu există interes în depunerea de cereri de finanțare.

Pentru implementarea celor 13 contracte de finanțare, până la 31 decembrie 2009, beneficiarii au **încheiat 2 contracte de lucrări**, în valoare totală de 890 mii euro. Diferența dintre valoarea estimată în SEAP și valoarea de atribuire a celor două contracte a fost de 57,9%, iar durata de la semnarea contractului de finanțare până la atribuirea contractelor de lucrări a fost, în medie, de 392 zile.

Domeniul Major de Intervenție 3.2 - Reabilitarea /modernizarea / dezvoltarea și echiparea infrastructurii serviciilor sociale

Cererea de proiecte pentru finanțare din acest domeniu a fost lansată în data de 28.01.2008.

Până la 31 decembrie 2009, **au fost depuse 194 de proiecte** în valoare totală de 121,84 milioane Euro, reprezentând 125 % din valoarea totală a fondurilor alocate acestui domeniu. Majoritatea proiectelor de servicii sociale s-au depus în regiunile Nord Est (50 proiecte) și Nord Vest (55 proiecte), în timp ce cele mai puține s-au depus în regiunile Sud și București - Ilfov, câte 7 proiecte.

În regiunea Nord Vest, la 31 decembrie 2009, se depășise deja alocarea financiară regională pentru acest domeniu de intervenție.

Până la 31 decembrie 2009 s-au semnat **26 de contracte** în valoare totală de 17,50 milioane euro, valoarea FEDR fiind de 11,99 milioane euro (reprezentând 14,2% din valoarea totală FEDR alocată acestui domeniu). Valoarea medie a

proiectelor contractate este de 2,9 milioane Euro, diferențele între regiuni fiind ne semnificative.

- milioane euro -

DISTRIBUȚIA REGIONALĂ A CONTRACTELOR DE FINANȚARE SEMNATE - DMI 3.2								
Regiunea	Alocare FEDR 2007-2013	Număr contracte semnate	Contribuție FEDR	Buget național	Contribuția proprie a beneficiarului	Cheltuieli neeligibile	Total valoare proiect	% FEDR contractat
1	2	3	4	5	6	7	8=4+5+6+7	9=4/2*100
Nord Est	13.8	8	3.52	0.54	0.08	1.14	5.29	25.5
Sud Est	11.21	6	3.07	0.46	0.08	0.79	4.40	27.3
Sud	12.03	0	0.00	0.00	0.00	0.00	0.00	0.0
Sud Vest	11.85	4	2.07	0.31	0.05	0.52	2.96	17.5
Vest	8.75	2	0.81	0.12	0.02	0.26	1.21	9.2
Nord Vest	10.23	3	1.53	0.23	0.04	0.42	2.23	15.0
Centru	9.22	3	0.99	0.15	0.02	0.26	1.42	10.7
București-Ilfov	7.49	0	0.00	0.00	0.00	0.00	0.00	0.0
TOTAL	84.58	26	11.99	1.83	0.29	3.39	17.51	14.2

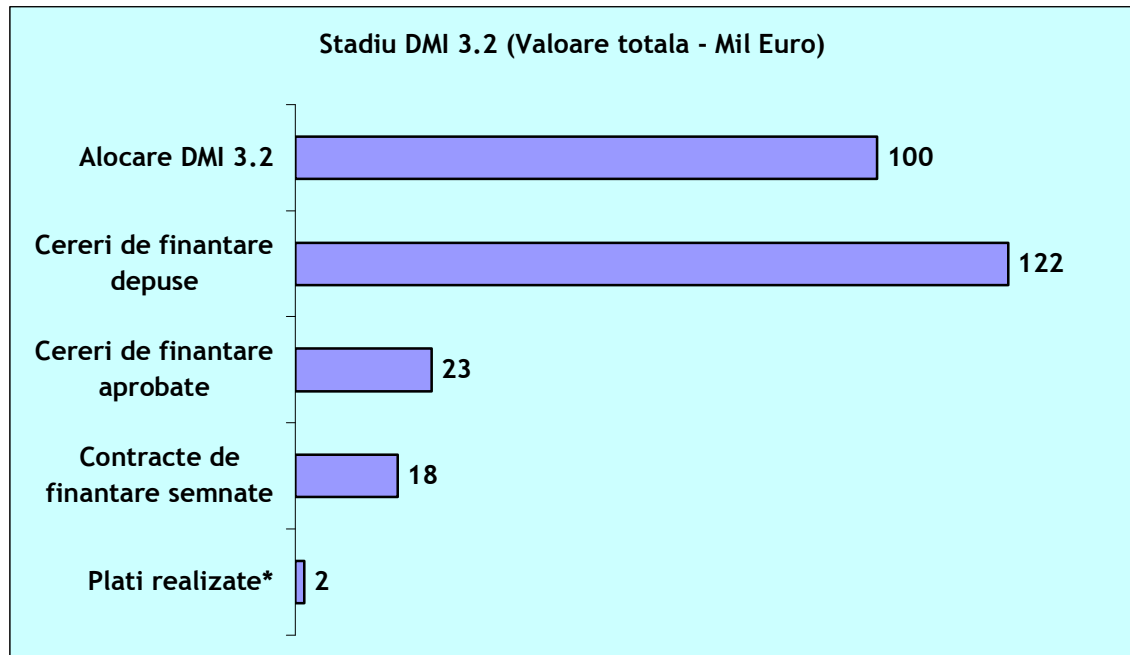
Pe regiuni de dezvoltare, cele mai mari grade de contractare a alocațiilor FEDR s-au înregistrat în regiunile Sud Est - 27,3%, Nord Est -25,5% și Sud Vest -17,5%, iar cele mai reduse în regiunile Sud și București-ilfov, ambele cu 0%.

Din analiza celor 26 de contracte de finanțare semnate se observă un interes crescut pentru dezvoltarea de **centre sociale destinate populației vârstnice**, mai mult de ½ din contractele de finanțare semnate fiind destinate reabilitării centrelor de bătrâni, dintre care în regiunea Sud Est - 4 , Sud Vest - 3, Vest, Centru și Nord Est - câte 2 pentru fiecare regiune și Nord Vest - 1.

În ceea ce privește **persoanele cu nevoi speciale**, un număr de 9 contracte de finanțare semnate vizează îmbunătățirea infrastructurii sociale pentru persoane cu dizabilități: Nord Est - 5, Centru, Nord Vest, Sud Est și Sud Vest - câte 1 pe regiune.

Astfel, diversificarea serviciilor sociale oferite persoanelor cu nevoi speciale poate contribui atât la creșterea calității vieții acestor persoane, cât și la degrevarea membrilor activi ai familiilor de grija față de acestea și creșterea calității muncii lor.

Restul contractelor vizează reabilitarea centrelor pentru copii, fiind localizate în regiunile: Nord Est, Nord Vest și Sud Est.



* Include și prefinanțarea acordată

Analizând contractele deja semnate și situația celorlalte cereri de finanțare aflate în evaluare, se estimează că **indicatorul privind centrele sociale reabilitate nu va fi atins**, având în vedere că în cele mai multe cazuri valoarea cererilor de finanțare depuse este apropiată de valoarea maximă permisă pentru un proiect, respectiv 817.986 euro, în condițiile în care pentru calcularea țintei s-a utilizat o valoare medie a proiectelor de 400-500.000 euro.

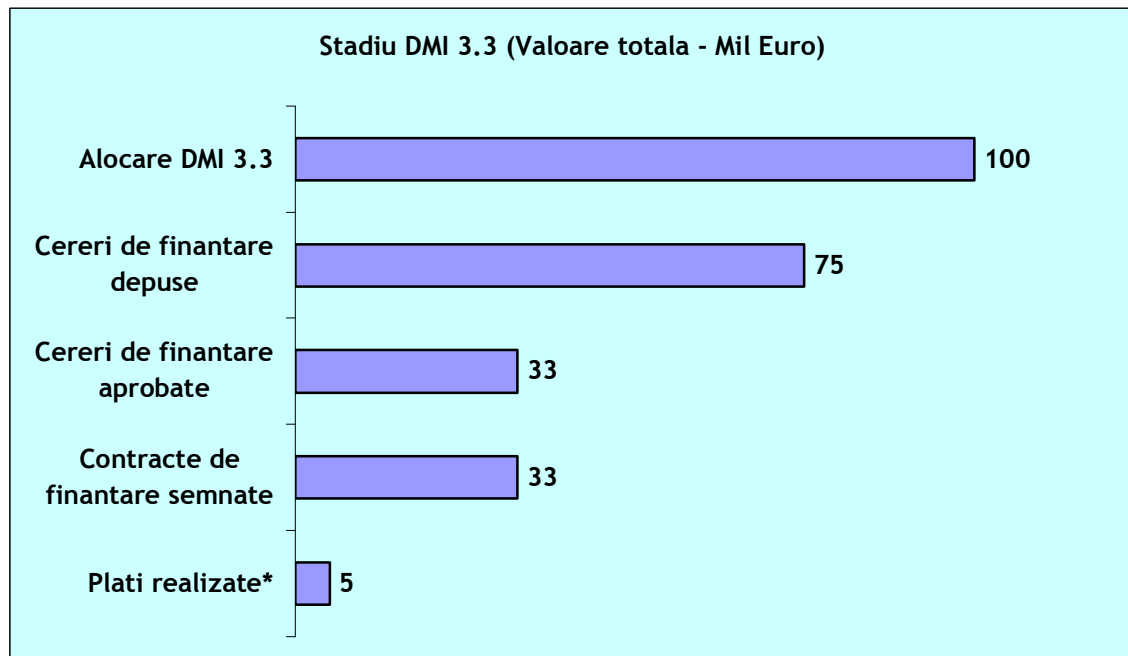
Pentru implementarea celor 26 de contracte de finanțare, beneficiarii au atribuit **6 contracte de lucrări** în valoare totală de 2,34 milioane euro, diferența dintre valoarea estimată în SEAP și valoarea de atribuire acelor 6 contracte de lucrări fiind de 84%, în timp ce durata medie de la semnarea contractului de finanțare până la atribuirea contractelor de lucrări a fost de 92 de zile.

Domeniului Major de Intervenție 3.3 - Îmbunătățirea dotării cu echipamente a bazelor operaționale pentru intervenții în situații de urgență

Cererea de proiecte pentru finanțare din acest domeniu a fost lansată pe 31.10.2007.

Până la 31 decembrie 2009 au fost depuse **7 proiecte** în valoare totală de 74,57 milioane euro, valoarea reprezentând 76% din valoarea totală a fondurilor alocate acestui domeniu.

Singura regiune care a depus două proiecte a fost Nord Est, în timp ce în celelalte regiuni s-a depus câte un singur proiect, exceptând regiunile Sud Est și București Ilfov în care nu s-a depus nici un proiect.



* Include și prefinanțarea acordată

S-au semnat 3 contracte de finanțare în valoare totală de 32,57 milioane euro, valoarea FEDR fiind de 23,24 milioane euro (reprezentând 27,5% din valoarea totală FEDR alocată acestui domeniu), prin cele trei proiecte urmând a se achiziționa 132 echipamente, din care: ADI Centru - 40 de unități, ADI Euronest - 48 de unități și ADI Sud Vest - 44 unități.

- milioane euro -

DISTRIBUȚIA REGIONALĂ A CONTRACTELOR DE FINANȚARE SEMNATE - DMI 3.3								
Regiunea	Alocare FEDR 2007-2013	Număr contracte semnate	Contribuție FEDR	Buget național	Contribuția proprie a beneficiarului	Cheltuieli neeligibile	Total valoare proiect	% FEDR contractat
1	2	3	4	5	6	7	8=4+5+6+7	9=4/2*100
Nord Est	13.8	1	7.95	1.22	0.19	1.79	11.14	57.6
Sud Est	11.21	0	0.00	0.00	0.00	0.00	0.00	0.0
Sud	12.03	0	0.00	0.00	0.00	0.00	0.00	0.0
Sud Vest	11.85	1	8.17	1.25	0.19	1.85	11.47	69.0
Vest	8.75	0	0.00	0.00	0.00	0.00	0.00	0.0
Nord Vest	10.23	0	0.00	0.00	0.00	0.00	0.00	0.0
Centru	9.22	1	7.12	1.09	0.17	1.59	9.97	77.2
București-Ilfov	7.49	0	0.00	0.00	0.00	0.00	0.00	0.0
TOTAL	84.58	3	23.24	3.55	0.55	5.23	32.58	27.5

Analizând cele trei contracte semnate, realizările ce se vor atinge prin implementarea acestora și sumele rămase disponibile, se poate estima că ținta stabilită inițial, privind echiparea unităților mobile pentru intervenții de urgență, va putea fi atinsă.

Domeniul Major de Intervenție 3.4: Reabilitarea /modernizarea/ dezvoltarea și echiparea infrastructurii educaționale preuniversitare, universitare și a infrastructurii pentru formare profesională continuă

Cererea de proiecte pentru finanțare din acest domeniu a fost lansată în data de 29.02.2008.

Până la 31 decembrie 2009 au fost depuse un număr de 637 de proiecte, în valoare totală de 1.157 milioane Euro, din care contribuția FEDR era de 859 milioane Euro, reprezentând 355 % din valoarea FEDR alocată acestui domeniu major de intervenție. Majoritatea proiectelor depuse sunt destinate reabilitării infrastructurii de învățământ obligatoriu (inclusiv campusuri preuniversitare).

Pe regiuni, cel mai mare număr de proiecte s-au depus în regiunile Sud Est, Nord Est și Sud, iar cel mai redus în regiunile București-Ilfov, Sud Vest și Centru. Ca urmare a numărului mare de cereri de finanțare depuse, depunerea de proiecte s-a suspendat în toate cele 8 regiuni de dezvoltare.

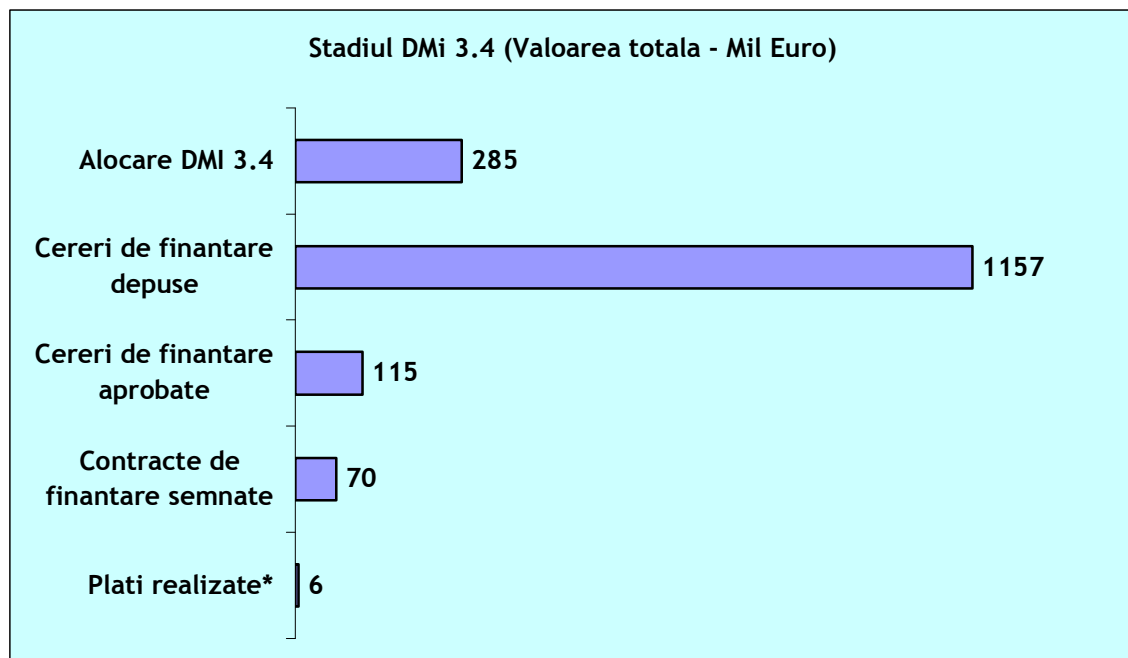
- milioane euro -

DISTRIBUȚIA REGIONALĂ A CONTRACTELOR DE FINANȚARE SEMNATE - DMI 3.4								
Regiunea	Alocare FEDR 2007-2013	Număr contracte semnate	Contribuție FEDR	Buget național	Contribuția proprie a beneficiarului	Cheltuieli neeligibile	Total valoare proiect	% FEDR contractat
1	2	3	4	5	6	7	8=4+5+6+7	9=4/2*100
Nord Est	39.53	6	14.36	2.20	0.34	3.35	20.25	36.3
Sud Est	32.09	13	7.90	1.18	0.21	1.84	11.14	24.6
Sud	34.46	5	5.31	0.81	0.13	1.31	7.56	15.4
Sud Vest	33.93	2	11.36	1.73	0.28	3.26	16.62	33.5
Vest	25.04	2	1.99	0.30	0.05	0.46	2.81	7.9
Nord Vest	29.28	8	3.81	0.58	0.09	1.17	5.66	13.0
Centru	26.40	2	4.44	0.68	0.10	1.13	6.36	16.8
București-Ilfov	21.46	0	0.00	0.00	0.00	0.00	0.00	0.0
TOTAL	242.19	38	49.18	7.49	1.19	12.54	70.39	20.3

Până la 31 decembrie 2009, s-au contractat 38 proiecte, în valoare totală de 70,39 milioane euro, din care contribuția FEDR era de 49,18 milioane euro, ceea ce reprezintă 20,3 % din valoarea FEDR alocată pentru perioada 2007-2013 pentru domeniul major de intervenție 3.4.

Cele mai mari grade de contractare a alocațiilor FEDR s-au înregistrat în regiunile Nord Est -36,3% și Sud Vest -33,5%, iar cele mai scăzute în regiunile Vest - 7,9 % și București-Ilfov - 0%.

Prin implementarea celor 38 de contracte de finanțare semnate se vor reabilita 2 campusuri universitare, 12 licee/colegii/grupuri industriale, 9 școli generale și 5 școli speciale, ceea ce reprezintă o îndeplinire a țintelor propuse până la finalizarea programului de cca 29 % în cazul infrastructurii de educație pre-universitară, respectiv 13% pentru campusurile universitare.



* Include și prefinanțarea acordată

Ținând cont ca că în toate cele opt regiuni s-a suspendat depunerea de proiecte, iar majoritatea proiectelor depuse vizează reabilitarea/modernizarea/ echiparea unităților de învățământ pentru educație preuniversitară, se estimează că, pentru celelalte tipuri de **infrastructură pentru educație**, eligibile pentru finanțare din POR, nu se vor atinge țintele stabilite inițial.

În totalul proiectelor contractate, se evidențiază regiunile **Sud-Est** cu 13 **contracte**, Nord Vest cu 8 contracte, Nord Est cu 6 contracte și Sud Muntenia cu 5 contracte, comparativ cu celelalte regiuni care au contractat două proiecte fiecare, cu excepția regiunii București-Ilfov care nu a contractat niciun proiect.

Din punct de vedere al mărimii medii a valorii proiectelor contractate, se evidențiază regiunile **Sud Vest** (5,68 milioane Euro/proiect), **Nord Est** (2,39

milioane Euro/proiect) și **Centru** (2,22 milioane Euro) care au valori medii ale proiectelor contractate superioare valorii medii, înregistrate la nivelul domeniului 3.4 (1,29 milioane) Euro. În Regiunea Sud Est, deși s-au contractat cele mai multe proiecte, acestea sunt sub valoarea medie (1,06 milioane Euro / proiect).

Pentru implementarea celor 38 contracte semnate, până la data de 31 Decembrie 2009, beneficiarii au semnat **3 contracte de lucrări** pentru proiecte de *infrastructură educațională* în valoare totală de 2,33 milioane euro diferența dintre valoarea estimată în SEAP și valoarea de atribuire a celor 3 contracte de lucrări fiind de 74%, în timp ce durata medie de la semnarea contractului de finanțare până la atribuirea contractelor de lucrări a fost de 98 de zile.

3.3.2. Probleme semnificative întâmpinate și măsurile luate pentru combaterea lor

Domeniul major de intervenție 3.1. Reabilitarea / modernizarea / echiparea infrastructurii serviciilor de sănătate

Depunerea cu întârziere a cererilor de finanțare pentru finanțarea celor 15 spitale județene eligibile pentru finanțare din POR, acestea fiind în situația de a nu mai putea fi finanțate, ca urmare a alocărilor disponibile extrem de reduse în unele regiuni.

O soluție posibilă constă într-un dialog și negocieri între AMPOR, Consiliile Județene beneficiare ale proiectelor și Ministerul Sănătății, Consiliile Județene solicitând către AMPOR realocare financiară, urmând ca AMPOR la următorul Comitet de Monitorizare să propună realocare financiară pe DMI 3.1.

Domeniul Major de Intervenția 3.2 Reabilitarea /modernizarea / dezvoltarea și echiparea infrastructurii serviciilor sociale

Lipsa certificatelor de acreditare pentru serviciile nou dezvoltate în centrele nou înființate.

Pentru soluționarea acestei probleme s-a solicitat punct de vedere la instituțiile abilitate (Ministerul Muncii și Agențiile Județene de Prestații Sociale) și în urma discuțiilor abordarea AMPOR cu privire la criteriul de eligibilitate referitor la acreditarea furnizorilor de servicii sociale este mai puțin restrictivă în sensul acceptării ca servicii sociale similare și a acelor furnizori care dezvoltă servicii sociale noi. În acest sens, interpretarea din ghid „servicii sociale similare” însemnând servicii sociale care se încadrează în aceeași gamă de servicii cu serviciile sociale pe care furnizorul vrea să le dezvolte în centrul nou înființat.

Domeniul Major de Intervenție 3.3 Îmbunătățirea dotării cu echipamente a bazelor operaționale pentru intervenții în situații de urgență

Principalele probleme întâmpinate au fost neactualizarea Planurilor de Acoperire și Analiză a Riscurilor (PAAR), ceea ce a dus la întâzieri în depunerea cererilor de finanțare, dificultățile la nivelul consiliilor județene din regiunea Sud Est, componente ale ADI în realizarea unui acord privind stabilirea locației bazei regionale, lipsa evaluatorilor pentru etapa de evaluare tehnică financiară (două cereri de finanțare care au finalizat în anul 2009 etapa de verificare a conformității administrative și a eligibilității nu au trecut în evaluare tehnică și financiară) și depășirea pragului maxim permis prin Ghidul Solicitantului (50.000.000 lei) a valorii proiectului asumată prin Hotărârea Asociației cât și prin Hotărârile fiecărui Consiliu Județean, în regiunea Sud Vest, determinând întârzierea cu 2 luni a momentului semnării contractului de finanțare.

Pentru soluționarea problemei din regiunea Sud Est, AM POR a mediat discuțiile dintre Consiliile Județene din regiunea Sud-Est pentru a se ajunge la un acord privind stabilirea bazei regionale ADI Sud-Est.

AMPOR nu a putut furniza evaluatori independenți în cel mai scurt timp datorită numărului mare de cereri de finanțare depuse pe celelalte axe prioritare ținând cont de faptul că evaluarea se face pe principiul primul venit primul servit și lipsa contractului semnat pentru asigurarea evaluatorilor independenți, durata mare a achiziției serviciului de asigurare a evaluatorilor independenți fiind chiar și contestat.

Domeniul Major de Intervenție 3.4: Reabilitarea /modernizarea/ dezvoltarea și echiparea infrastructurii educaționale preuniversitare, universitare și a infrastructurii pentru formare profesională continuă

Instituțiile de învățământ superior de stat (universități, institute, academii de studii) și instituțiile publice furnizoare de servicii de formare profesională continuă/centrele de formare profesională continuă se confruntau cu problema eligibilității referitoare la calitatea de proprietar al solicitantului.

În acest sens, s-a făcut un Corrigendum la Ghidul solicitantului prin care să fie considerați eligibili acei solicitanți de finanțare, organisme publice care dețin în administrare de la autorități ale administrației publice imobilul care face obiectul proiectului.

Instituțiile de învățământ superior de stat trebuiau să aibă la momentul depunerii cererilor de finanțare avizul Ministerului Educației.

Pentru simplificarea depunerii documentației s-a propus în Comitetul de Monitorizare al Programului Operațional Regional din 23 octombrie 2009

eliminarea acestui aviz. Acest amendament scurtează termenele întrucât universitățile de stat solicitau acest aviz Ministerului Educației și primeau răspuns după 30 zile, ceea ce crea o întârziere în depunerea cererilor de finanțare.

Prin urmare, în Comitetul de Monitorizare al Programului Operațional Regional din 23 octombrie 2009, s-a completat criteriul de eligibilitate „Proiectul are avizul Ministerului Educației, Cercetării și Inovării, cu excepția proiectelor pentru Centrele de Formare Profesională a Adulților și ***pentru instituțiile de învățământ superior de stat***”.

3.4. AXA PRIORITARĂ 4: Sprijinirea dezvoltării mediului de afaceri regional și local

3.4.1. Atingerea țintelor și analiza progresului

Informații asupra progresului fizic al priorității

Indicatori		2007	2008	2009	Total
Domeniul Major de Intervenție 4.1: Dezvoltarea durabilă a structurilor de sprijinire a afacerilor de importanță regională și locală						
Structuri de sprijinire a afacerilor asistate (nr.)	Realizat	0	0	3*		
	Ținta					15
	Baza					
Rata de ocupare a structurilor de sprijinire a afacerilor (după doi ani de la finalizarea proiectului) (%)	Realizat	0	0	0		
	Ținta					50
	Baza					
Locuri de muncă nou create în structurile de sprijinire a afacerilor (nr.)	Realizat	0	0	0		
	Ținta					3.000
	Baza					
Domeniul Major de Intervenție 4.2: Reabilitarea siturilor industriale poluate și neutilizate și pregătirea pentru noi activități						
Site-uri industriale poluate și neutilizate reabilitate și pregătite pentru noi activități economice (ha.)	Realizat	0	0	0		
	Ținta					500
	Baza					
Locuri de muncă nou create în structurile de sprijinire a afacerilor (nr.)	Realizat	0	0	0		
	Ținta					1.000
	Baza					
Domeniul Major de Intervenție 4.3: Sprijinirea dezvoltării microîntreprinderilor						
Microîntreprinderi sprijinite (nr.)	Realizat	0	0	319*		
	Ținta					1.500
	Baza					
Locuri de muncă nou create în microîntreprinderile sprijinite (nr.)	Realizat	0	0	201**		
	Ținta					3.000
	Baza					

* reprezintă numărul de contracte de finanțare semnate, până la 31.12.2009.

** reprezintă locurile de muncă create prin cele 57 de proiecte finalizate, până la 31.12.2009.

Analiza calitativă

Domeniul Major de Intervenție 4.1: Dezvoltarea durabilă a structurilor de sprijinire a afacerilor de importanță regională și locală

Cererea de proiecte pentru finanțare din acest domeniu a fost lansată în data de 14.03.2008.

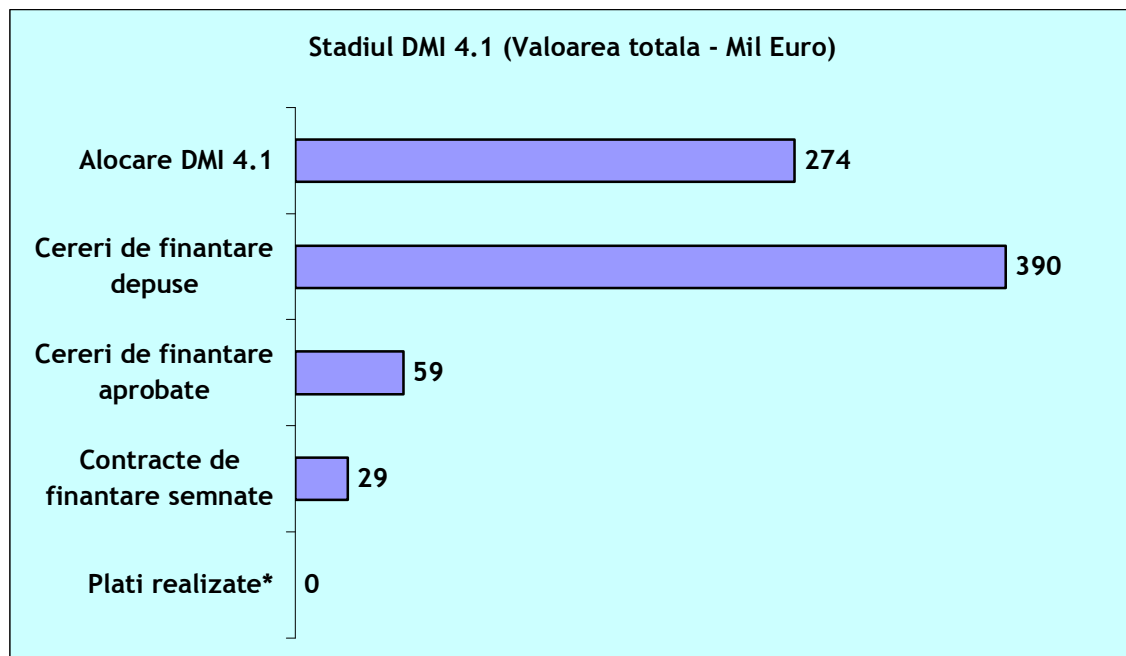
Până la data de 31 decembrie 2009, s-au depus 58 de proiecte, în valoare totală de 381,5 milioane Euro, din care 163 milioane Euro FEDR, ceea ce reprezintă 70% din valoarea totală a fondurilor alocate acestui domeniu pentru perioada 2007-2013. Regiunile cu cel mai mare număr de proiecte depuse sunt Nord Vest și Centru cu câte 10 proiecte fiecare, iar cele mai puține au fost

depuse în Regiunea Sud - 4 proiecte, în valoare de 38 milioane Euro și Regiunea Vest cu 5 proiecte în valoare totală de 48 milioane Euro.

- milioane euro -

DISTRIBUȚIA REGIONALĂ A CONTRACTELOR DE FINANȚARE SEMNATE - DMI 4.1								
Regiunea	Alocare FEDR 2007-2013	Număr contracte semnate	Contribuție FEDR	Buget național	Contribuția proprie a beneficiarului	Cheltuieli neeligibile	Total valoare proiect	% FEDR contractat
1	2	3	4	5	6	7	8=4+5+6+7	9=4/2*100
Nord Est	38.07	1	3.88	0.59	2.11	1.71	8.29	10.2
Sud Est	30.9	1	0.31	0.05	0.15	0.23	0.73	1.0
Sud	33.19	0	0.00	0.00	0.00	0.00	0.00	0.0
Sud Vest	32.68	0	0.00	0.00	0.00	0.00	0.00	0.0
Vest	24.12	0	0.00	0.00	0.00	0.00	0.00	0.0
Nord Vest	28.2	0	0.00	0.00	0.00	0.00	0.00	0.0
Centru	25.42	1	10.92	0.00	4.68	4.27	19.87	43.0
București-Ilfov	20.66	0	0.00	0.00	0.00	0.00	0.00	0.0
TOTAL	233.24	3	15.11	0.64	6.94	6.20	28.89	6.5

Până la 31 decembrie 2009, s-au semnat 3 contracte de finanțare pentru finanțarea structurilor de sprijinire a afacerilor în valoare totală de 28,9 milioane euro, din care contribuția FEDR este de 13,7 milioane euro, ceea ce reprezintă 6 % din valoarea alocată pentru perioada 2007-2013 acestui domeniu. În urma implementării celor trei contracte de finanțare semnate se vor crea peste 574 de noi locuri de muncă în orașele Sibiu, Buzău și Iași.



* Include și prefinanțarea acordată

Pe regiuni de dezvoltare se remarcă regiunea Centru cu o contractare de 43% din alocarea FEDR și regiunile Nord Est cu 10% și Sud Est cu 1%, în celelalte regiuni nefiind semnat nici un contract de finanțare.

Din analiza stadiului contractării proiectelor, pentru acest domeniu, se poate estima că indicatorii *Structuri de sprijinire a afacerilor create/ extinse* și *Locuri de muncă nou create în structurile de sprijinire a afacerilor* vor fi atinși, dacă evoluția ulterioară a acestui domeniu va fi similară celei de până la 31 decembrie 2009.

Domeniul Major de Intervenție 4.2: Reabilitarea siturilor industriale poluate și neutilizate și pregătirea pentru noi activități

Cererea de proiecte pentru finanțare din acest domeniu a fost lansată în data de 25.04.2008.

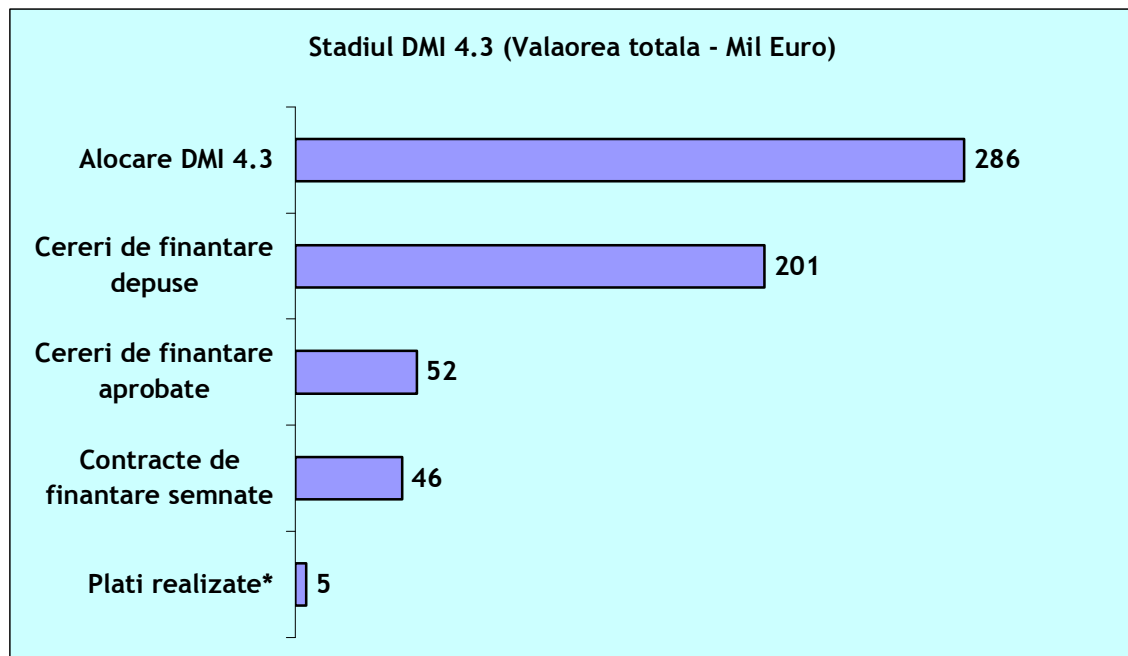
Până la data de **31 decembrie 2009**, pentru domeniul major de intervenție 4.2 a fost depus un singur proiect, în valoare de 5,8 milioane euro, din care contribuția FEDR era de 2,17 milioane euro (1% din alocarea financiară pentru acest domeniu).

În luna aprilie 2009 s-a realizat **Evaluarea ad-hoc a Domeniului Major de Intervenție 4.2 „Reabilitarea siturilor industriale poluate și neutilizate și pregătirea pentru noi activități”**. Obiectivul acestei evaluări ad-hoc a fost de a analiza cauzele pentru care nu s-a depus nicio cerere de finanțare de la lansarea cererii de proiecte în aprilie 2008 până în momentul realizării studiului și de a face recomandări, în scopul creșterii absorbției fondurilor alocate. Evaluarea a demonstrat că finanțarea reabilitării și introducerii în circuitul economic a siturilor contaminate/potențial contaminate își păstrează în continuare relevanța.

Totodată, evaluarea a subliniat posibilitatea ca autoritățile publice locale, care dețin în proprietate situri industriale poluate, să se orienteze spre finanțarea altor proiecte mai simple și care necesită resurse umane, economice și de timp mai reduse.

În consecință, în următoarele Comitete de Monitorizare ale POR va fi analizată situația domeniului 4.2., pentru a fi găsită o soluție care să asigure absorbția fondurilor aferente acestui domeniu.

Domeniul Major de Intervenție 4.3: Sprijinirea dezvoltării microîntreprinderilor



* Include și prefinanțarea acordată

Până la 31 decembrie 2009, pentru acest domeniu major de intervenție, au fost lansate două cereri de proiecte:

- A. prima cerere de proiect a fost lansată în data de 13.03.2008 și a avut termen limită de depunere a cererilor, 16 iunie 2008;
- B. a doua cerere de proiecte a fost lansată pe 23 noiembrie 2009, de această dată fiind vorba de cerere de proiecte cu depunere continuă.

Până la data de 31 decembrie 2009 au fost depuse, în total, 1098 de proiecte în valoare totală de 200,6 milioane Euro, din care contribuția FEDR era de 112,6 milioane Euro (reprezentând 56,2% din alocarea totală pentru acest domeniu). Cele mai multe proiecte s-au depus în Regiunile Centru (229) și Nord Vest (207), iar cele mai puține în regiunile Sud (71) și Sud Vest (92).

A. Prima cerere de proiect

Din totalul celor 1098 proiecte depuse pe acest domeniu, **777 au fost depuse în cadrul primei cereri de proiecte**, în valoare totală de 125,7 milioane Euro, din care contribuția FEDR era de 71 milioane Euro. Cele mai multe proiecte s-au depus în Regiunile Centru (169) și Nord Est (142), iar cele mai puține s-au depus în regiunile Sud (54), Sud Vest (61) și București Ilfov (62).

În urma evaluării tuturor celor 777 proiecte, 408 dintre acestea s-au respins, respectiv **53% din totalul proiectelor depuse**. În general, această pondere s-a menținut în toate regiunile de dezvoltare, regiunea cu cea mai mare rată de respingere fiind Sud Muntenia (61%), iar cu cea mai scăzută Nord Vest (46%).

Pentru restul de **369** de cereri de finanțare s-au semnat **contracte de finanțare** în valoare totală de 52 milioane Euro, dintre care 50 s-au reziliat. Astfel, la data de 31 decembrie 2009, se aflau în curs de implementare 319 contracte, respectiv 21,2% din ținta propusă prin POR privind numărul de microîntreprinderi sprijinite.

- milioane euro -

DISTRIBUȚIA REGIONALĂ A CONTRACTELOR DE FINANȚARE SEMNATE - DMI 4.3								
Regiunea	Alocare FEDR 2007-2013	Număr contracte semnate	Contribuție FEDR	Buget național	Contribuția proprie a beneficiarului	Cheltuieli neeligibile	Total valoare proiect	% FEDR contractat
1	2	3	4	5	6	7	8=4+5+6+7	9=4/2*100
Nord Est	32.66	51	4.33	0.00	1.96	1.69	7.99	13.3
Sud Est	26.51	37	3.36	0.00	1.67	1.06	6.09	12.7
Sud	28.47	14	1.12	0.00	0.51	0.74	2.38	3.9
Sud Vest	28.03	26	2.49	0.00	1.29	0.78	4.56	8.9
Vest	20.69	32	2.97	0.00	1.49	0.90	5.36	14.4
Nord Vest	24.19	65	4.26	0.00	1.88	1.34	7.48	17.6
Centru	21.81	67	4.69	0.00	2.16	1.44	8.29	21.5
București-Ilfov	17.73	27	1.96	0.00	0.94	0.66	3.56	11.1
TOTAL	200.09	319	25.19	0.00	11.91	8.62	45.72	12.6

Valoarea totală a celor 319 contracte este de 45,7 milioane Euro, din care contribuția FEDR este de 25,2 milioane Euro, respectiv **12,6% din alocarea** acestui domeniu pentru perioada 2007-2013. Totodată, implementarea acestora va duce la **crearea a 1509 de locuri de muncă**, reprezentând 51,3% din ținta prevăzută în POR privind numărul de *locuri de muncă create în microîntreprinderi*.

Analizând evoluția acestui domeniu de intervenție până la data de 31 Decembrie 2009, se estimează că indicatorii din POR aferenți acestui domeniu vor fi atinși, până la sfârșitul perioadei 2007-2015.

Până la 31 decembrie 2009, din cele 319 contracte de finanțare au fost finalizate 57, pentru care s-au plătit 2,9 milioane Euro din FEDR, respectiv 1,5% din alocarea FEDR a acestui domeniu, creându-se 218 locuri de muncă.

Structura regională a celor 57 de proiecte este neuniformă, variind de la un contract finalizat în Regiunea Sud Est până la 12 contracte finalizate în Regiunea Vest și 11 în Nord Est.

Proiecte finalizate (mii euro)			
Regiunea	Număr	Valoarea eligibilă	Din care FEDR
Nord Est	11	808.56	580.37
Sud Est	1	57.04	41.32
Sud	5	208.82	151.27
Sud Vest	3	260.70	188.15
Vest	12	1.162.20	836.76
Nord Vest	7	392.26	269.55
Centru	10	419.78	303.90
Bucuresti-Ilfov	8	789.66	511.81
TOTAL	57	4.099.02	2.883.14

Pe domenii, cele mai multe dintre proiectele finalizate au fost în domeniul medical (20 proiecte), majoritatea în regiunile Vest (6), Nord Est (4) și Centru (3), iar ca activitate specifică predomină cabinetele de stomatologie și laboratoarele de analize medicale.

PROIECT FINALIZAT
Denumire proiect: Extinderea activității la SC AXA OPTIC SRL BARLAD
Denumire beneficiar: SC AXA OPTIC SRL
Locație: Municipiul Bârlad, Județul Vaslui, Regiunea NORD EST
Data depunere cerere de finanțare: 16 Iunie 2008
Data semnare contract de finanțare: 08 Aprilie 2009
Data finalizare proiect: 08 August 2009
Obiectiv: <i>Obiectivul general</i> al proiectului este dezvoltarea activității prestări de servicii medicale oftalmologice, prin achiziționare de aparatură suplimentară de investigație și tratament <i>Obiectiv specific:</i> extinderea activității prin înființarea unei policlinici medicale, pentru care este necesară achiziționarea de aparatură de specialitate, care să cuprindă următoarele servicii: consultații oftalmologice, investigații paraclinice complexe: recoltarea și efectuarea de analize medicale, imagistica medicală utilizând ecograf de tip 4D
Activități principale implementate: <ul style="list-style-type: none"> • Achiziție sistem computerizat de prelucrat pe contur lentile ochelari • Mobilier specific serviciilor medicale • Echipamente și programe informatice • Achiziție sinoptofor • Achiziție ecograf 4 D live doppler color • Achiziție sistem de phoropter digital și scaun oftalmologic • Achiziție echipamente pentru laborator- cheltuieli diverse
Rezultate obținute: <ul style="list-style-type: none"> • Locuri de muncă nou create - femei - 3 • Locuri de muncă nou create - bărbați - 3 • Microîntreprinderi asistate financiar - 1
Total valoare eligibilă: 169.278 euro, din care FEDR 115.109 euro

Alte domenii mai bine reprezentate au fost media (București-Ilfov), construcții (București-Ilfov) și proiectare (Nord Vest), la care se adaugă alte domenii cum ar fi consultanța (financiară și tehnică), proiectarea (Nord Est), topografia, ș.a.

Din punct de vedere al numărului de locuri de muncă create, cele mai multe aparțin domeniului medical (unde se remarcă regiunile Vest -17, Centru -14 și Nord Est - 12), urmat de construcții (București-Ilfov - 30), proiectare (Nord Est - 21), media (București-Ilfov -12), producție (Vest -15), etc.

Ca și concluzii se poate evidenția că 70% din locurile de muncă create și 63% din numărul proiectelor finalizate, aparțin domeniilor medical, construcții și consultanță-proiectare, dar și interesul mai ridicat pentru acest domeniu de intervenție din partea mediului antreprenorial din regiunile vestice plus regiunea Nord Est, comparativ cu regiunile din sudul și sud-estul țării.

B. A doua cerere de proiecte

Pentru cea de-a doua cerere de proiecte, s-au realizat **unele modificări**, excluzându-se de la finanțare câteva coduri CAEN (Secțiunea D - producția și furnizarea de energie electrică și termică, gaze, apă caldă și aer condiționat și Secțiunea M - activități profesionale, științifice și tehnice), în vederea evitării unor posibile suprapuneri cu alte programe finanțate din fonduri europene. Totodată, au fost introduse alte coduri CAEN (Secțiunea I - activități de spectacole, culturale și recreative și Secțiunea R - hoteluri și restaurante), ca urmare a modificărilor realizate în cadrul domeniului de intervenție 5.2. destinat dezvoltării turismului.

Pentru noua cerere de proiecte s-au depus, până la 31 decembrie 2009, 321 de proiecte în valoare totală de 74,9 milioane Euro, din care contribuția FEDR este de 41,6 milioane Euro. Cele mai multe proiecte sunt depuse în Regiunile Nord Vest (24%) și Centru (18,5%), iar cele mai puține în Vest (7%) și Sud Muntenia (5%).

Din cele 321 proiecte depuse, până la 31 decembrie 2009, 72 au fost respinse, iar celelalte 249 se aflau în diferite etape ale procesului de evaluare.

3.4.2. Probleme semnificative întâmpinate și măsurile luate pentru combaterea lor

Domeniul Major de Intervenție 4.1 - Dezvoltarea durabilă a structurilor de sprijinire a afacerilor de importanță regională și locală

Principalele probleme constau în *lipsa de motivare a autorităților publice locale în pregătirea și depunerea de cererilor de finanțare*, în condițiile în care structurile de afaceri intră sub incidența regulilor ajutorului de stat,

cofinanțarea proiectului ajunge la 50% din valoarea cheltuielilor eligibile, *neclarități privind proprietatea asupra terenului/clădirilor unei structuri de afaceri și lipsa unor reglementări clare privind parteneriatul public-privat.*

Parteneriatul public-privat nu este prevăzut în Ghidul solicitantului ca o categorie de beneficiar pentru acest domeniu, deoarece legislația în domeniu nu este clară. În prezent, există o propunere legislativă privind parteneriatele încheiate între sectoarele public și privat, aflată în dezbateri la cele două Camere ale Parlamentului.

Domeniul Major de Intervenție 4.2 - Reabilitarea siturilor industriale poluate și neutilizate și pregătirea pentru noi activități

Principalele motive pentru care nu s-au depus cereri de finanțare pentru acest domeniu de intervenție sunt următoarele:

Respectarea principiului „poluatorul plătește”.

Persoana care desfășoară o activitate care cauzează prejudicii asupra mediului are obligația de a repara prejudiciul cauzat, în conformitate cu Directiva Europeană 2004/35/CE privind răspunderea pentru mediul înconjurător în legătura cu prevenirea și repararea daunelor aduse mediului, transpusă prin Ordonanța de urgență a Guvernului nr. 68/2007 publicată în Monitorul Oficial nr. 446/29.06.2007;

Existența ajutorului de stat pentru partea de construire/ modernizare / extindere a structurii de sprijinire a afacerilor din cadrul acestui domeniu.

Intensitatea mare a ajutorului de stat pentru finanțarea site-urilor industriale și contextul crizei economice actuale, au dus la incapacitatea autorităților publice locale, în calitate de beneficiar, de a depune proiecte pe domeniul POR „Reabilitarea siturilor industriale poluate și neutilizate și pregătirea pentru noi activități”. Dacă pentru activitățile strict legate de mediu cofinanțarea autorităților publice locale este de 2% din cheltuielile eligibile, inclusiv cheltuielile neeligibile, activitățile de realizare efectivă a structurii de afaceri în cadrul aceluiași proiect se ridică la 50% din cheltuielile eligibile, la care se adaugă și cheltuielile neeligibile, suportate tot de beneficiar din surse proprii. În prezent s-a depus un singur proiect pentru acest domeniu.

Cheltuielile de proiectare și asistență tehnică pentru Faza A (reabilitarea propriu-zisă) nu sunt eligibile, ele necesitând cheltuieli mari din partea autorității publice locale.

Astfel, proiectele de reabilitare a siturilor industriale poluate, presupun sume importante necesare pentru elaborarea studiilor de fezabilitate și a celorlalte documente sau analize specifice acestui tip de proiecte, ca de exemplu

bilanțul de mediu, acordul de mediu, proiectare, etc. Aceștia li se adaugă sumele necesare pentru implementarea efectivă a proiectului, care deși pot fi finanțate din fondurile comunitare nerambursabile, din cauza obligativității respectării regulilor de ajutor de stat, efortul financiar propriu al beneficiarului proiectului poate fi destul de ridicat, în final

Domeniul Major de Intervenție 4.3 - Sprijinirea dezvoltării microîntreprinderilor

Una dintre problemele acestui dominiu de intervenție a fost *gradul ridicat de respingere a cererilor de finanțare*.

Principalele măsuri luate de către AM POR au fost modificarea Ghidului solicitantului într-o variantă mai clară și mai simplificată și intensificarea numărului de seminarii și informări din partea Organismelor Intermediare către solicitanți.

O altă problemă majoră o reprezintă *numărul mare de contracte de finanțare semnate și apoi reziliate*.

La 31 decembrie 2009, 50 de contracte de finanțare semnate au fost reziliate, beneficiarii renunțând la finanțare, urmare a efectelor crizei economice și financiare care au dus la dificultăți în asigurarea contribuției proprii la proiect. Totodată, au fost reziliate contracte și din inițiativa Autorității de Management/ Organism Intermediar pentru nerespectarea condițiilor stipulate în contract.

Pentru a veni în sprijinul beneficiarilor, AM POR a propus creșterea co-finanțării FEDR la cheltuielile eligibile la 100%, astfel încât beneficiarii să suporte doar cheltuielile neeligibile ale proiectului.

3.5. AXA PRIORITARĂ 5 - Dezvoltarea durabilă și promovarea turismului

3.5.1. Atingerea țintelor și analiza progresului

Informații asupra progresului fizic al priorității

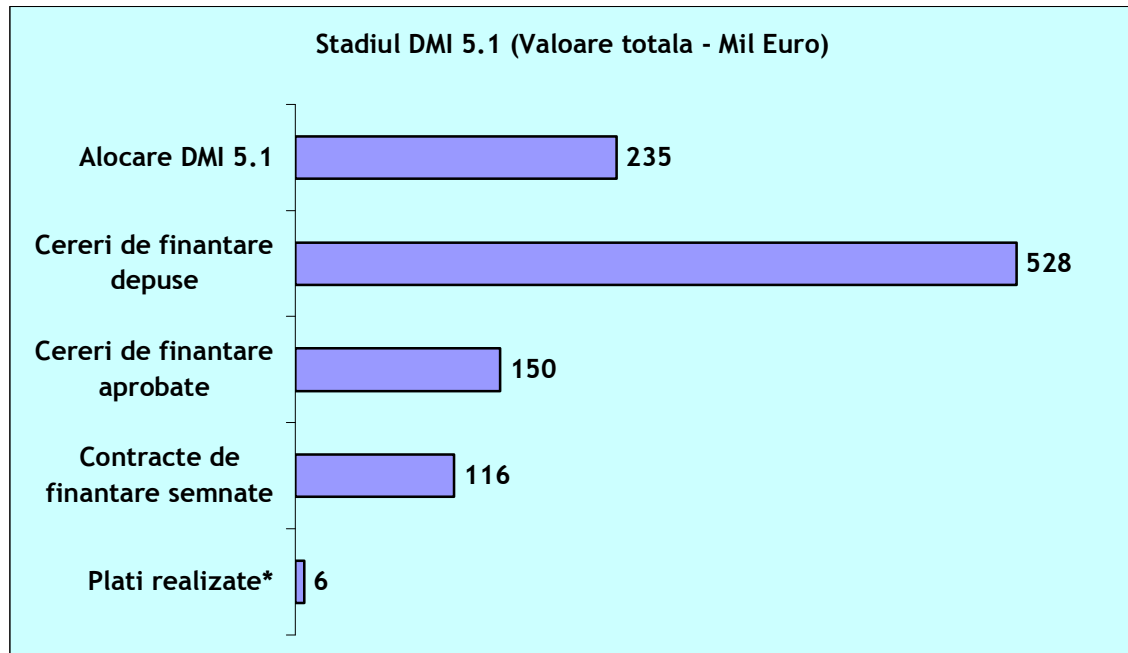
Indicatori		2007	2008	2009	Total
Domeniul Major de Intervenție 5.1: Restaurarea și valorificarea durabilă a patrimoniului cultural, precum și crearea/modernizarea infrastructurilor conexe						
Proiecte în turism (nr.)	Realizat	0	0	16*		
	Ținta					100
	Baza					
Locuri de muncă nou create / menținute (nr.)	Realizat	0	0	0		
	Ținta					200
	Baza					
Domeniul Major de Intervenție 5.2: Crearea, dezvoltarea, modernizarea infrastructurii de turism pentru valorificarea resurselor naturale și creșterea calității serviciilor turistice						
Proiecte în turism (nr.)	Realizat	0	0	27*		
	Ținta					300
	Baza					
IMM sprijinite (nr.)	Realizat	0	0	21*		
	Ținta					350
	Baza					
Turiști sosoți în structurile de cazare reabilitate / modernizate / echipate (nr.)	Realizat	0	0	0		
	Ținta					400.000
	Baza					
Înnoptări în infrastructura de cazare reabilitată / modernizată / echipată (nr.)	Realizat	0	0	0		
	Ținta					800.000
	Baza					
Locuri de muncă nou create / menținute (nr.)	Realizat	0	0	0		
	Ținta					800
	Baza					
Domeniul Major de Intervenție 5.3: Promovarea potențialului turistic și crearea infrastructurii necesare, în scopul creșterii atractivității României ca destinație turistică						
Campanii de promovare a brandului turistic (nr.)	Realizat	0	0	7*		
	Ținta					10
	Baza					
Centre Naționale de Informare și Promovare Turistică sprijinite (nr.)	Realizat	0	0	0		
	Ținta					10
	Baza					
Vizitatori în Centrele Naționale de Informare și Promovare Turistică (nr.)	Realizat	0	0	0		
	Ținta					1 mil.
	Baza					
Vizitatori web site (nr.)	Realizat	0	0	0		
	Ținta					1,5 mil.
	Baza					

* reprezintă numărul de contracte de finanțare semnate, până la 31.12.2009.

Analiza calitativă

Domeniul major de intervenție 5.1 - Restaurarea și valorificarea durabilă a patrimoniului cultural, precum și crearea/modernizarea infrastructurilor conexe

Cererea de proiecte pentru finanțare din acest domeniu a fost lansată în data de 14.03.2008.



* Include și prefinanțarea acordată

Până la 31 decembrie 2009, **au fost depuse 132 proiecte** de restaurare a patrimoniului cultural, în valoare totală de 536,9 milioane euro. Pentru aceste proiecte, contribuția FEDR este de 352,5 milioane euro.

Cele mai multe proiecte au fost depuse în Regiunea Centru - 33 proiecte, urmată de Regiunea Nord-Est - 27 proiecte și Regiunea Nord-Vest - 21 proiecte, în timp ce în Regiunea București-Ilfov, nu a fost depus nici un proiect până la finele anului 2009.

Din cele 132 de cereri de finanțare depuse, **au fost semnate 16 contracte de finanțare**, în valoare totală de 116,40 milioane euro. Contribuția din FEDR este de 77,04 milioane euro, reprezentând aproximativ 38,5% din total FEDR alocat acestui domeniu major de intervenție.

Valoarea medie a unui contract este de 7,27 milioane euro, mai ridicată în regiunile Vest și Sud-vest și mai scăzută în regiunile Sud-Est și Sud.

- milioane euro –

DISTRIBUȚIA REGIONALĂ A CONTRACTELOR DE FINANȚARE SEMNATE - DMI 5.1								
Regiunea	Alocare FEDR 2007-2013	Număr contracte semnate	Contribuție FEDR	Buget național	Contribuția proprie a beneficiarului	Cheltuieli neeligibile	Total valoare proiect	% FEDR contractat
1	2	3	4	5	6	7	8=4+5+6+7	9=4/2*100
Nord Est	32.66	1	3.10	0.47	0.07	1.05	4.69	9.5
Sud Est	26.51	3	11.03	1.58	0.37	3.40	16.37	41.6
Sud	28.47	1	1.35	0.21	0.03	0.33	1.92	4.7
Sud Vest	28.03	5	28.00	4.28	0.66	8.47	41.41	99.9
Vest	20.69	1	9.07	1.39	0.21	3.07	13.74	43.8
Nord Vest	24.19	3	13.15	2.00	0.32	4.49	19.96	54.3
Centru	21.81	2	11.35	1.74	0.27	4.96	18.31	52.1
București-Ilfov	17.73	0	0.00	0.00	0.00	0.00	0.00	0.0
TOTAL	200.09	16	77.04	11.67	1.93	25.77	116.40	38.5

Cele mai multe contracte au fost semnate în Regiunea Sud-Vest - 5 contracte, Nord-Vest și Sud-Est - câte 3 contracte. În regiunea Sud-Vest, 3 proiecte sunt localizate în județul Dolj și vizează restaurarea a două muzee și a unui lăcaș de cult. Celelalte două proiecte se implementează în județul Mehedinți și au ca obiectiv restaurarea unui muzeu și a unei cetăți datând din perioada medievală.

Prin implementarea celor 16 contracte de finanțare semnate până la 31 decembrie 2009, vor fi restaurate un număr de 21 obiective de patrimoniu, 4 centre istorice urbane, estimându-se că peste 200.000 turiști vor vizita obiectivele restaurate.

Totodată, există riscul neatingerii indicatorului privind numărul de proiecte în turism, din cauza valorii medii foarte ridicate a cererilor de finanțare depuse în anumite regiuni (de exemplu Vest, Sud - Vest sau Centru), pentru reabilitarea patrimoniului cultural, proiectele constând, de regulă, în reabilitarea unor centre istorice ale unor orașe sau a unor cetăți medievale importante, proiecte care necesită resurse financiare mult mai ridicate decât alte tipuri de proiecte, posibil a fi finanțate prin acest domeniu al POR.

De asemenea, trebuie ținut cont și de faptul că depunerea proiectelor pentru reabilitarea patrimoniului cultural, a fost suspendată deja pentru trei regiuni (Nord-Est, Nord-Vest și Centru), datorită depășirii cu 50% a sumelor alocate.

Din punct de vedere al tipului de activități finanțate, cele mai multe contracte, în număr de 8, vizează reabilitarea centrelor urbane istorice

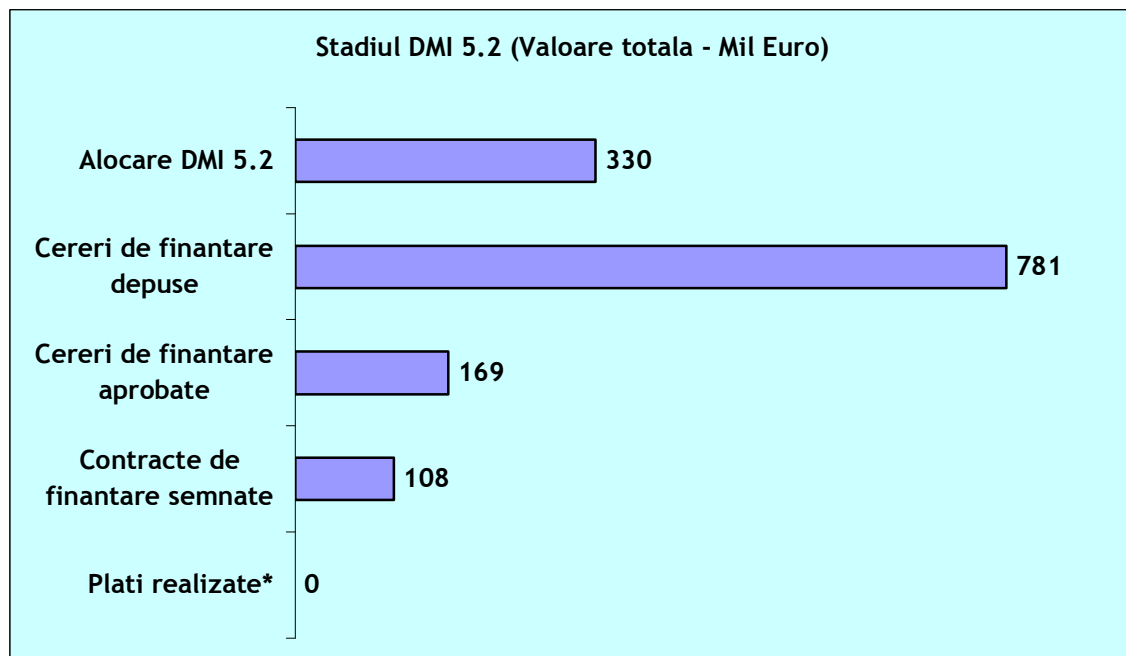
(Bârlad, Alba Iulia, Rupea, Arad, Deva), precum și a **cetăților care datează din perioada antică și medievală** (Suceava, Cetatea Severinului, Cetatea Devei, Cetatea Oradea, Castelul Karolyi - Carei, Cetatea Karolyi - Arad, Cetatea Alba Iulia). Alte 5 contracte vizează restaurarea unor obiective de patrimoniu în care funcționează **muzee și galerii de artă**, iar 3 vizează restaurarea unor **clădiri de patrimoniu** din mediul urban.

Este de remarcat faptul că, din cele 16 contracte de finanțare semante, 12 dintre acestea au fost pregătite prin **Programele naționale de asistență tehnică pentru sprijinirea autorităților locale pentru elaborarea documentațiilor tehnice**, finanțate din bugetul ministerului.

Până la 31 decembrie 2009, **au fost atribuite 4 contracte de lucrări**, în valoare de 15,7 milioane euro. Se constată faptul că diferența dintre valoarea estimată în SEAP și valoarea de atribuire a contractului variază între 86 - 99% din valoarea estimată, iar durata medie de atribuire a unui contract a fost în medie de aproximativ 127 zile.

Domeniul Major de Intervenție 5.2: Crearea, dezvoltarea, modernizarea infrastructurii de turism pentru valorificarea resurselor naturale și creșterea calității serviciilor turistice

Cererea de proiecte pentru finanțare din acest domeniu a fost lansată în data de 29.04.2008.



* Include și prefinanțarea acordată

Până la 31 decembrie 2009, **au fost depuse 194 proiecte**, în valoare totală de 782,14 milioane euro. Pentru aceste proiecte, contribuția FEDR este de 400,1 milioane euro.

Cele mai multe proiecte au fost depuse în Regiunea Centru (48 proiecte), urmată de Regiunea Nord-Est (37 proiecte) și Sud-Est (33 proiecte), cel mai mic număr de proiecte înregistrându-se în Regiunea București-Ifov (2 proiecte depuse).

Aproape 60 % din proiectele depuse vizează **reabilitarea structurilor de cazare**, cele mai multe proiecte depuse în acest sens fiind înregistrate în regiunile Sud-Est, Centru și Nord-Est.

În condițiile depunerii unui mare număr de proiecte de reabilitare a structurilor de cazare, Autoritatea de Management pentru Programul Operațional Regional a decis să evalueze gradul de îndeplinire a obiectivelor acestui domeniu de intervenție prin cererile de finanțare deja depuse, pentru a nu risca nerealizarea indicatorilor de program. De aceea, a fost necesară suspendarea depunerii cererilor de proiecte pentru domeniul major de intervenție 5.2, în toate cele opt regiuni de dezvoltare, începând cu 19 decembrie 2008.

Începând cu **data de 23 noiembrie 2009**, a fost relansat acest domeniu major de intervenție, concentrând finanțarea numai în cadrul operațiunilor de amenajare a obiectivelor turistice naturale cu potențial turistic, valorificare a potențialului turistic montan prin construirea infrastructurii necesare, dezvoltarea turismului balnear, crearea, reabilitarea și extinderea infrastructurii de agrement, inclusiv a utilităților aferente.

Din cele 194 proiecte depuse, până la 31 decembrie 2009, **au fost semnate 27 de contracte**, în valoare totală de 108,39 milioane euro. Contribuția FEDR este de 57,22 milioane euro, reprezentând aproximativ 24,8% din totalul FEDR alocat acestui domeniu major de intervenție. Valoarea medie a unui contract este de 4,01 milioane euro, fiind mai ridicată în regiunile Nord-Est și Vest și mai scăzută în regiunile Sud-Est și Centru.

Cele mai multe contracte au fost semnate în Regiunea Nord-Est (8 contracte), Sud-Est (7 contracte) și Centru (4 contracte).

În Regiunea Nord-Est, 5 proiecte sunt localizate în județul Neamț și vizează reabilitarea și modernizarea a 4 structuri de cazare și dezvoltarea infrastructurii de turism în arealul adiacent municipiului Piatra-Neamț.

În Regiunea Sud-Est, 4 proiecte se implementează în județul Constanța și vizează modernizarea a 3 structuri de cazare și valorificarea resurselor naturale cu potențial turistic, iar cele 3 proiecte implementate în județul Tulcea

vizează modernizarea unor structuri de cazare. Similar, în Regiunea Centru, cele 4 proiecte au ca scop modernizarea unor structuri de cazare.

- milioane euro -

DISTRIBUȚIA REGIONALĂ A CONTRACTELOR DE FINANȚARE SEMNATE - DMI 5.2								
Regiunea	Alocare FEDR 2007-2013	Număr contracte semnate	Contribuție FEDR	Buget național	Contribuția proprie a beneficiarului	Cheltuieli neeligibile	Total valoare proiect	% FEDR contractat
1	2	3	4	5	6	7	8=4+5+6+7	9=4/2*100
Nord Est	37.7	8	23.44	0.00	14.63	10.55	48.62	62.2
Sud Est	30.61	7	12.10	0.00	5.09	5.17	22.36	39.5
Sud	32.87	3	6.91	0.00	1.72	2.49	11.12	21.0
Sud Vest	32.36	2	2.58	0.00	1.18	1.25	5.02	8.0
Vest	23.89	2	5.18	0.00	0.59	1.90	7.67	21.7
Nord Vest	27.93	0	0.00	0.00	0.00	0.00	0.00	0.0
Centru	25.18	4	5.26	0.00	2.64	1.85	9.74	20.9
București-Ilfov	20.47	1	1.75	0.00	1.17	0.94	3.86	8.6
TOTAL	231.01	27	57.22	0.00	27.01	24.16	108.39	24.8

Prin implementarea celor 27 de contracte, vor fi reabilitate și modernizate 26 structuri de cazare, va fi sprijinit un număr de 21 IMM-uri și se vor crea aproximativ 400 locuri de muncă. Numărul estimat al vizitatorilor la obiectivele turistice reabilitate va fi de aproximativ 100.000. Numărul sosirilor în structurile de cazare reabilitate va fi de 100.000 de turiști, iar numărul înnopțărilor se preconizează că va crește cu aproximativ 20%.

Din cauza faptului că valoarea totală a proiectelor depuse depășește cu 54,2% suma totală alocată domeniului de intervenție 5.2, AM POR a luat decizia de a suspenda depunerea de proiecte pentru domeniu major de intervenție dedicat proiectelor de cazare și agrement turistic, începând cu data de 19 decembrie 2008. Această situație poate duce la neatingerea țintei stabilite pentru IMM-le sprijinite, având în vedere că la momentul suspendării depunerii pe acest domeniu se depuseseră 145 de proiecte, dintre care doar 118 aveau ca beneficiari IMM-uri.

În plus, prin eliminarea posibilității de finanțare a structurilor de cazare, există probabilitatea neatingerii țintelor referitoare la proiectele în turism și la indicatorii derivați din acesta (număr de turiști, înnopțări, locuri de muncă create).

După relansarea cererii de proiecte pentru acest domeniu major de intervenție, cererea de proiecte a fost suspendată în Regiunea Nord-Est, datorită depășirii sumei alocate acestui domeniu de intervenție.

Domeniul Major de Intervenție 5.3: Promovarea potențialului turistic și crearea infrastructurii necesare, în scopul creșterii atractivității României ca destinație turistică

Până la 31 decembrie 2009, au fost depuse 54 proiecte de promovare a potențialului turistic, în valoare totală de 12,4 milioane Euro. Pentru aceste proiecte, contribuția FEDR este de 8,74 milioane euro.

Din cele 54 proiecte depuse, 45 proiecte au ca obiectiv promovarea produselor turistice specifice, iar 9 proiecte vizează crearea centrelor naționale de informare și promovare turistică.

Cele mai multe proiecte au fost depuse în regiunile Centru (15 proiecte), Sud-Est (11 proiecte) și Nord-Vest (8 proiecte), în timp ce în regiunile Sud și București-Ilfov au fost depuse câte 3 proiecte.

- milioane euro -

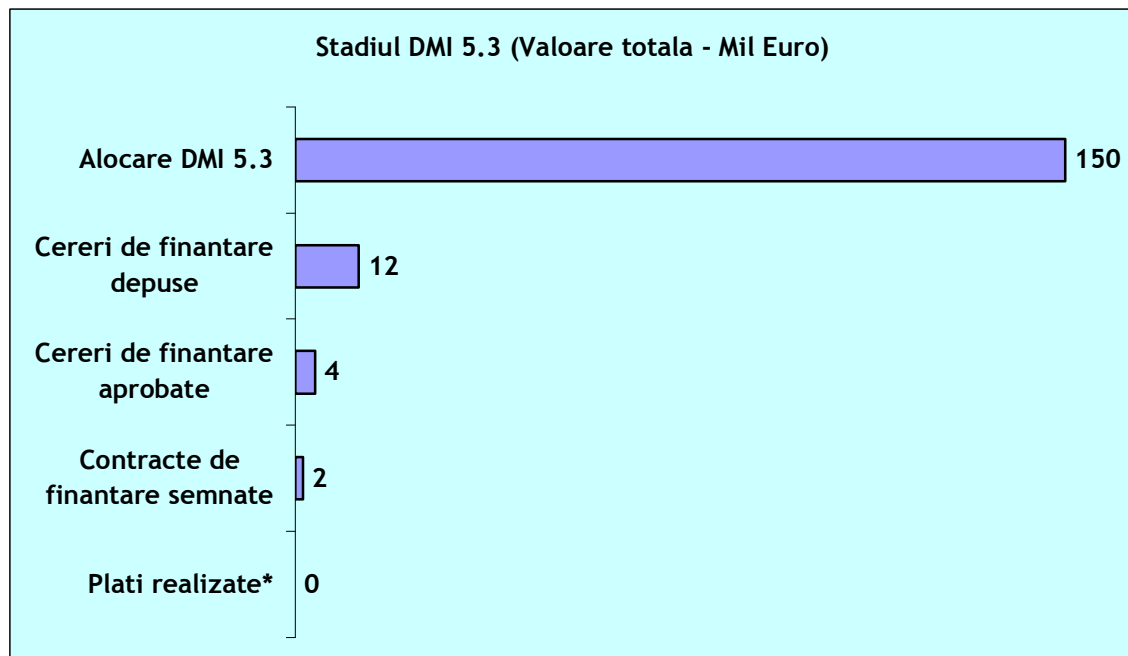
DISTRIBUȚIA REGIONALĂ A CONTRACTELOR DE FINANȚARE SEMNATE - DMI 5.3								
Regiunea	Alocare FEDR 2007-2013	Număr contracte semnate	Contribuție FEDR	Buget național	Contribuția proprie a beneficiarului	Cheltuieli neeligibile	Total valoare proiect	% FEDR contractat
1	2	3	4	5	6	7	8=4+5+6+7	9=4/2*100
Nord Est	20.86	0	0.00	0.00	0.00	0.00	0.00	0.0
Sud Est	16.93	0	0.00	0.00	0.00	0.00	0.00	0.0
Sud	18.19	0	0.00	0.00	0.00	0.00	0.00	0.0
Sud Vest	17.91	1	0.10	0.02	0.00	0.02	0.14	0.6
Vest	13.21	1	0.17	0.03	0.00	0.04	0.23	1.3
Nord Vest	15.45	2	0.30	0.05	0.01	0.09	0.45	2.0
Centru	13.93	3	0.49	0.07	0.01	0.11	0.69	3.5
București-Ilfov	11.32	0	0.00	0.00	0.00	0.00	0.00	0.0
TOTAL	127.8	7	1.06	0.16	0.03	0.27	1.51	0.8

Din cele 54 proiecte depuse, au fost semnate 7 contracte, în valoare totală de 1,5 milioane euro. Contribuția din FEDR este de 1,0 milioane euro, reprezentând 0,82% din totalul alocat acestui domeniu major de intervenție. Valoarea medie a unui contract este 215.872 euro, mai ridicată în regiunile Vest și Centru și mai scăzută în regiunile Sud-Vest și Nord-Vest.

Cele mai multe contracte au fost semnate în regiunea Centru - 3 contracte și Nord-Vest - 2 contracte. Toate proiectele contractate au ca obiectiv promovarea unor produse turistice specifice.

Prin implementarea celor 7 contracte de finanțare semnate, vor fi promovate 7 destinații turistice, vor fi realizate aproximativ 1.500.000 materiale de

promovare și publicitate și circa 50.000 vizitatori vor accesa site-urile web create.



* Include și prefinanțarea acordată

3.5.2. Probleme semnificative întâmpinate și măsurile luate pentru combaterea lor

Domeniul Major de Intervenție 5.1 - Restaurarea și valorificarea durabilă a patrimoniului cultural, precum și crearea/modernizarea infrastructurilor conexe

Un număr important de proiecte inițiate de unitățile de cult au întâmpinat probleme de proprietate asupra obiectivului de patrimoniu, întrucât forma de proprietate era certificată fie de extrasul de carte funciară, fie de vechi înscrisuri.

AM POR a permis depunerea unor documente justificative pe care unitățile de cult le aveau la momentul depunerii cererii de finanțare, urmând ca, ulterior, până la vizita la fața locului, acestea să obțină documentele care dovedesc proprietatea.

În cazul autorităților publice locale, acestea s-au confruntat cu o serie de cereri de retrocedare a obiectivelor de patrimoniu, pentru care administrația publică locală inițiasse demersuri de elaborare a documentației necesare, în vederea demarării lucrărilor de restaurare.

Domeniul Major de Intervenție 5.2 - Crearea, dezvoltarea, modernizarea infrastructurii de turism pentru valorificarea resurselor naturale și creșterea calității serviciilor turistice

Principala problemă a reprezentat-o dezechilibrul dintre operațiunile acestui domeniu major de intervenție.

Pentru a rezolva această problemă AM POR a modificat Ghidul Solicitantului și a relansat cererea de proiecte în 23.11.2009.

Domeniul Major de Intervenție 5.3: Promovarea potențialului turistic și crearea infrastructurii necesare, în scopul creșterii atractivității României ca destinație turistică

Întârzieri în evaluarea cererilor de finanțare pentru operațiunea Dezvoltarea și consolidarea turismului intern prin sprijinirea promovării produselor specifice și a activităților de marketing specifice, din cauza lipsei evaluatorilor (evaluator marketing).

AM POR a încheiat un nou contract cu o nouă firmă de evaluatori.

3.6. AXA PRIORITARĂ 6 - Asistență tehnică

3.6.1. Atingerea țintelor și analiza progresului

Informații asupra progresului fizic al priorității

Indicatori		2007	2008	2009	Total
Domeniul Major de Intervenție 6.1: Sprijinirea implementării, managementului și evaluării Programului Operațional Regional						
Studii, analize, rapoarte, strategii (nr)	Realizat	0	0	1		
	Ținta					40
	Baza					
Participanți la cursurile de pregătire (personal OI/AM, beneficiari și potențiali beneficiari) (nr)	Realizat	0	760	2.422		
	Ținta					2.000
	Baza					
Zile participant la instruire (nr.)	Realizat	0	2.280	4.245		
	Ținta					10.000
	Baza					
Domeniul Major de Intervenție 6.2: Sprijinirea activităților de publicitate și informare privind POR						
Evenimente de comunicare și promovare (nr.)	Realizat	0	500	944		
	Ținta					900
	Baza					
Nivelul de conștientizare a publicului privind POR (%)	Realizat	0	30%	30%		
	Ținta					20%
	Baza					

Analiza calitativă

Asistență Tehnică 6.1

- până la 31 decembrie 2009 s-au semnat 18 contracte de finanțare în valoare totală de 36.04 milioane euro, reprezentând 29,18% din valoarea totală a fondurilor alocate acestui domeniu.

Asistență Tehnică 6.2

- până la 31 decembrie 2009 s-au semnat 10 contracte de finanțare în valoare totală de 9.78 milioane euro, reprezentând 37.55% din valoarea totală a fondurilor alocate acestui domeniu.

O analiză detaliată a Axei prioritare “Asistență Tehnică” este realizată la Capitolul 6: Asistență Tehnică.

3.6.2. Probleme semnificative întâmpinate și măsurile luate pentru combaterea lor

În implementarea axei prioritare de asistență tehnică a POR 2007-2013 au fost întâmpinate următoarele probleme semnificative:

- Numărul redus de personal în cadrul AM pentru gestionarea axei de asistență tehnică a POR. Acest motiv a constituit un impediment în încărcarea datelor în SMIS aferente contractelor de finanțare din cadrul axei de asistență tehnică a POR și în verificarea în termenul prevăzut de procedură de asistență tehnică a cererilor de finanțare/ cererilor de rambursare transmise de OI.

Măsuri de remediere:

În scopul eficientizării activității, la sfârșitul anului 2009 și la începutul anului 2010 au fost angajate/transferate de la alte departamente 7 persoane la serviciul responsabil cu implementarea axei de asistență tehnică din cadrul Autorității de Management pentru POR.

- Deficiențe legate de eligibilitatea unor cheltuieli, datorate interpretării eronate a prevederilor Ordinului nr. 1147/2007/620/2008 pentru aprobarea categoriilor de cheltuieli eligibile în cadrul Axei prioritare 6 - "Asistență Tehnică".

Măsuri de remediere

Publicarea Ordinului nr. 441/2009/2305/2009, privind modificarea și completarea ordinului ministrului dezvoltării, lucrărilor publice și locuințelor și al ministrului economiei și finanțelor nr.1147/2007/620/2008, pentru aprobarea categoriilor de cheltuieli eligibile în cadrul axei prioritare „Asistență tehnică” a POR (2007-2013).

- Întârzieri în ceea ce privește implementarea activităților prevăzute în cadrul deciziilor de finanțare ale AM POR pe ambele domenii majore de intervenție, datorate contestațiilor apărute pe parcursul procedurilor de achiziții publice, respectiv ofertelor neconforme ale prestatorilor (administrarea paginii web www.inforegio.ro).
- Strategia de Asistență Tehnică nu a fost actualizată în concordanță cu evoluția documentelor relevante pentru implementarea axei prioritare 6 - Asistență Tehnică. (DCI, Ordinul pentru aprobarea categoriilor de cheltuieli eligibile)

Măsură de remediere

La începutul anului 2010 a fost demarată procedura de modificare a SAT, care urmează a fi aprobată în Comitetul de Monitorizare.

4. PROGRAME FSE: COERENȚĂ ȘI CONCENTRARE.

Nu se aplică.

5. PROGRAME FEDR/FSE: PROIECTE MAJORE

Nu se aplică.

6. ASISTENȚĂ TEHNICĂ

6.1. Strategia de Asistență Tehnică (SAT):

Strategia de implementare a Axei Prioritare 6 - Asistență Tehnică, cu detalierea operațiunilor și activităților eligibile și respectiv a indicatorilor specifici acestor domenii majore de intervenție a fost aprobată de Comitetul de Monitorizare pentru POR în data de 16 august 2007.

SAT reprezintă documentul cadru de referință al intervențiilor de asistență tehnică dedicate POR și detaliază, în principiu, următoarele elemente necesare atingerii obiectivelor SAT: actorii implicați în implementarea strategiei, operațiuni eligibile, activități orientative, indicatori, resursele alocate și planul de acțiune pentru implementarea SAT.

6.2. Cheltuieli eligibile

Reglementarea tipurilor de cheltuieli eligibile privind asistența tehnică a fost realizată prin ordinul comun al ministrului dezvoltării lucrărilor publice și locuințelor și al ministrului economiei și finanțelor Nr. 1147/2007/620/2008 pentru aprobarea categoriilor de cheltuieli eligibile în cadrul axei prioritare „Asistență Tehnică” din cadrul Programului Operațional Regional 2007-2013, modificat și completat prin Ordinul comun al ministrului dezvoltării, lucrărilor publice și locuinței și al ministrului economiei și finanțelor nr. 441/2009/2305/2009.

6.3. Beneficiari ai axei de asistență tehnică

- Organismele intermediare
- AMPOR

6.4. Lansarea axei de asistență tehnică:

Axa prioritară 6 „Asistență tehnică” a fost lansată odată cu aprobarea Strategiei de Asistență tehnică de către Comitetul de Monitorizare pentru POR - 16 august 2007.

6.5. Activitatea de elaborare/ actualizare a documentelor relevante pentru implementarea axei prioritare de asistență tehnică

Pe perioada de raportare, AMPOR a lucrat la următoarele documente relevante pentru implementarea Axei Prioritare 6 - Asistență Tehnică:

- Actualizarea Documentul Cadru de Implementare, aprobat în decembrie 2009

- Actualizarea Procedurilor interne de lucru - Manualul de asistență tehnică, Instrucțiunile privind solicitarea finanțării în cadrul axei prioritare 6 - asistență tehnică și Procedura de Informare și publicitate pentru POR 2007-2013 - în vederea corelării cu modificările legislative și recomandările ACIS și ale misiunilor de audit
- Ordinul comun al ministrului dezvoltării, lucrărilor publice și locuinței și al ministrului economiei și finanțelor nr. 441/2009/2305/2009 pentru modificarea și completarea Ordinului nr. 1147/2007/620/2008 pentru aprobarea categoriilor de cheltuieli eligibile pentru axa prioritară „Asistență Tehnică” din cadrul Programului Operațional Regional 2007-2013.

6.6. Situația lansării cererilor de proiecte și a contractării cererilor de finanțare depuse în cadrul Axei de Asistență Tehnică a POR 2007-2013

- în perioada august 2007 - decembrie 2009 au fost depuse 34 cereri de finanțare dintre care 20 pentru DMI 6.1 și 14 pentru DMI 6.2, dintre care:
 - în perioada 1 ianuarie 2009 - 31 decembrie 2009 s-au depus 11 cereri de finanțare pentru DMI 6.1 și 7 pentru DMI 6.2 (vezi ANEXA 2)
- în perioada august 2007 - decembrie 2009 s-au semnat 28 contracte de finanțare în valoare totală de 45,8 milioane Euro (reprezentând 34,8% din totalul fondurilor alocate pentru această axă), dintre care:
 - în perioada 1 ianuarie 2009 - 31 decembrie 2009 s-au semnat 13 contracte de finanțare în valoare totală de 31,9 milioane Euro
- în 2009, AM POR este beneficiara a 3 contracte de finanțare în valoare totală de 12,7 milioane Euro, finanțate din Axa Prioritară 6 a POR

AM POR a beneficiat de asistență tehnică pentru dezvoltarea capacității de implementare POR și prin proiectul *„Instruire la nivel național și regional pentru sporirea capacității de absorbție a Fondurilor Structurale gestionate de MDRL”*, derulat în perioada 10 iunie 2008 - 31 noiembrie 2009, finanțat din programul Phare CES 2006, având o valoare de 969.600 EUR.

Rezultatele acestui proiect, care a avut ca obiectiv principal asigurarea premiselor unei rate mari de absorbție la nivel național și regional, au fost:

- 2 sesiuni a câte 5 zile, pentru 20 participanți, pentru modulul Tehnici de Training, Abilități de Comunicare și Presentare;
- 4 sesiuni a câte 3 zile, pentru 20 - 25 participanți, pentru modulul Abilități de comunicare și prezentare;
- Instruirea a cel puțin 1300 persoane din cadrul instituțiilor aplicante/beneficiare în următoarele domenii: pregătirea de proiecte, achiziții publice, managementul proiectului;

- Organizarea unei conferințe finale pentru diseminarea rezultatelor.

Pe parcursul anului 2009, au fost instruite un număr de 487 persoane din cadrul AM POR și OI POR pe teme diverse precum: achiziții publice, pregătirea proiectelor, implementarea proiectelor, dezvoltare abilități de comunicare, management financiar, și au fost elaborate materialele de instruire pentru toate modulele de instruire, materiale ce au fost înmânate tuturor participanților la sesiunile de instruire organizate.

Din cadrul instituțiilor potențial aplicante/ beneficiare au fost instruite un număr de 851 persoane care au participat la sesiuni de instruire pe teme precum: dezvoltarea de proiecte, achiziții publice și implementarea proiectului.

În afara proiectelor de instruire, personalul AM și OI a avut participări punctuale la sesiuni de instruire organizate de instituții europene sau românești în domeniul managementului fondurilor structurale.

6.7 Informații financiare

Până la 31 decembrie 2009 s-au efectuat plăți în valoarea totală de 8,14 milioane Euro, din care 7,39 milioane Euro pentru DMI 6.1 și 0,79 milioane Euro pentru DMI 6.2.

Din cele 8,14 milioane Euro plătite, 6,05 milioane Euro au reprezentat contribuția FEDR, din care 5,51 milioane Euro pentru domeniul 6.1, iar 0,54 milioane Euro pentru domeniul 6.2.

6.8 Coordonarea Asistenței Tehnice pe parcursul anului 2009

Arhitectura de asistență tehnică la nivelul Cadrului Strategic Național de Referință (CSNR) se bazează atât pe Programul Operațional Asistență Tehnică (POAT), cât și pe axele de asistență tehnică aferente Programelor Operaționale Sectoriale și a Programului Operațional Regional.

Pentru a răspunde necesității de coordonare pentru diverse probleme specifice/tematice de asistență tehnică, au fost create o serie de **Grupuri de Lucru (GL) pentru a soluționa aspectele ce impun o coordonare inter-instituțională**, cu participarea reprezentanților din partea tuturor Programelor Operaționale.

Principalele rezultatele obținute de GL pe parcursul anului 2009 au fost:

- A fost realizat planul de formare pentru 2009 și au fost identificate punctele tari și punctele slabe în implementarea acestui plan;
- A fost realizată corelarea acțiunilor de comunicare aferente planurilor de comunicare ale instituțiilor responsabile de gestionarea IS, în vederea completării și a evitării suprapunerilor;
- Au fost prezentate două contracte aflate în pregătire care vizează sistemul informatic SMIS-CSNR (primul are în vedere dezvoltarea și mentenanța sistemului informatic, iar cel de-al doilea - dezvoltarea portalului MYSMIS), fiind discutate propunerile membrilor de îmbunătățire a acestui sistem;
- A fost prezentat un instrument informatic Oracle Discoverer Viewer, pus la dispoziția Coordonatorilor SMIS de la nivelul Autorităților de Management de către ACIS, ce permite vizualizarea și exportul de date din SMIS, în timp real, urmând ca pe baza acestuia instituțiile să poată realiza diferite raportări privind stadiul absorbției fondurilor structurale;
- O importantă activitate a GL SMIS a anului 2009 a constituit-o sesiunea de instruire la nivel avansat a Coordonatorilor SMIS din cadrul diferitelor instituții implicate în managementul instrumentelor structurale, componentă a contractului “Dezvoltarea unei comunități eficiente și profesionale de utilizatori SMIS-CSNR”;
- A fost asigurată promovarea de bune practici în domeniul evaluării și asigurarea dezvoltării capacității de evaluare. În acest sens, reuniunile au cuprins:
 - prezentări și analize pe marginea metodologiilor de evaluare propuse în ofertele tehnice pentru evaluările contractate în anul 2009 (AM POS TRANSPORT, AM POS CCE, AM POS DRU, ACIS);
 - prezentarea lecțiilor învățate din prima evaluare intermediară (Evaluarea intermediară a POR);
 - prezentarea și dezbaterile rapoartelor de evaluare pregătite pentru DG Regio (evaluări ex-post, alte studii);
- A fost dezvoltată în continuare capacitatea de realizare și utilizare a analizei cost - beneficiu. ACIS a prezentat o propunere de proiect prin care se urmărește:
 - evaluarea eficienței și eficacității practicii de a utiliza ACB în selectarea proiectelor finanțate prin IS, în special a proiectelor sub pragurile stabilite la nivel național și de a identifica elemente de îmbunătățire a acestora;
 - furnizarea de asistență pentru adresarea punctelor slabe identificate, inclusiv metode alternative care să evalueze meritul proiectelor de investiții propuse;
 - facilitarea îmbunătățirii cunoașterii în domeniu în rândul actorilor implicați.

Proiectul va fi propus spre finanțare din POAT, membrii GL-ACB urmând a face parte din Comitetul de Coordonare al acestui contract.

Concluziile și recomandările tuturor GL au fost aduse la cunoștința Comitetului de Management pentru Coordonarea Instrumentelor Structurale, constituit din șefii tuturor Programelor Operaționale, fiind luate în calcul pentru îmbunătățirea la nivel operațional și strategic a implementării IS.

Grupurile de lucru beneficiază de sprijin pentru activitățile lor tematice, care se bazează în general pe resursele de asistență tehnică (POAT). Acestea fiind spuse, trebuie precizat că activitatea Grupurilor de Lucru este mai largă decât problemele stricte de asistență tehnică.

În ceea ce privește coordonarea globală a asistenței tehnice finanțate din Axa prioritară 6 din POR, cu asistența tehnică finanțată la nivel orizontal din POAT, aceasta s-a realizat în cadrul **Comitetului de Coordonare a Asistenței Tehnice**, organizat de AM POAT. Pe parcursul anului 2009 au avut loc 3 reuniuni ale acestui comitet, la care au participat responsabili de AT din partea tuturor Programelor Operaționale din cadrul Obiectivelor de Convergență și Cooperare Teritorială, observatori din partea Autorității de Audit și ACP, precum și câte un reprezentant din partea Grupurilor de Lucru.

Principalele subiecte discutate în cadrul acestor reuniuni au fost:

- prezentarea stadiului implementării Axelor de AT și POAT pe baza formularelor privind utilizarea AT, care conțin informații privind proiectele de AT și contractele de achiziții publice aferente finalizate, aflate în implementare și în contractare;
- analizarea fișelor contractelor de achiziții publice AT aflate în pregătire pentru evitarea posibilelor suprapuneri;
- discutarea problemelor intervenite în implementarea AT;
- prezentarea rezultatelor Grupurilor de Lucru privind problemele identificate pe domeniile respective și a soluțiilor care pot fi rezolvate prin finanțare AT;
- prezentarea unei analize comparative privind procedura de elaborare, selecție, aprobare și contractare a proiectelor de AT.
- alte aspecte.

Deciziile adoptate și implementate până la 31.12.2009, transmise spre informare și șefilor Autorităților de Management) au vizat, în principal:

- analizarea de către Grupurile de Lucru a fișelor contractelor de AT aflate în pregătire;
- analizarea posibilelor suprapuneri între SMIS și sistemele informatice care urmau să fie dezvoltate de POS Transport și POS DRU (ulterior POS Transport a renunțat la dezvoltarea sistemului informatic);
- organizarea unei întâlniri cu reprezentanții AM-urilor/OI-urilor pe tema eligibilității cheltuielilor de AT;
- realizarea unei analize calitative pe baza formularelor privind utilizarea AT.

7. INFORMARE ȘI PUBLICITATE

7.1. Activități de informare și publicitate derulate de Autoritatea de Management pentru Programul Operațional Regional în anul 2009

- Contractarea proiectului „Sprijin pentru Autoritatea de Management pentru Programul Operațional Regional pentru implementarea măsurilor de informare și publicitate” în valoare totală de 6,89 milioane Euro

Proiectul are ca obiective: creșterea gradului de conștientizare a potențialilor beneficiari cu privire la oportunitățile de finanțare din cadrul POR, informarea beneficiarilor de finanțare prin POR, cu privire la cerințele de informare și publicitate pentru POR, precum și informarea publicului general asupra valorii adăugate a asistenței comunitare și a rolului acesteia în dezvoltarea regională din România.

Pentru implementarea Planului de Comunicare pentru POR, respectiv a Planului Anual de Acțiune aferent anului 2009, pe data de 16 aprilie 2009 a fost lansată procedura de achiziție publică, având în componență următoarele loturi de servicii:

Lot de servicii	Buget estimativ
Realizarea unei campanii media de promovarea a REGIO	1,8 mil Euro
Realizare și difuzare a unui filler tv pentru promovare REGIO	0,3 mil Euro
Organizare de evenimente/întâlniri de lucru privind posibilitățile de finanțare a proiectelor din cadrul REGIO	0,2 mil euro
Realizarea publicațiilor și obiectelor promoționale pentru REGIO	0,1 mil Euro
Dezvoltarea și mentenanța site-ului www.inforegio.ro	0,02 mil euro

Aceste servicii au fost contractate parțial, din cauza unor contestații depuse de unii ofertanți, a căror soluționare a durat câteva luni, sau din cauza unor oferte neconforme. Ulterior, MDRL a atribuit serviciile pentru realizarea publicațiilor și obiectelor promoționale pentru REGIO, serviciile pentru organizare de evenimente și serviciile pentru campania media și pentru realizarea și difuzarea a 6 (șase) episoade ale unui filler TV pentru promovarea REGIO.

- **Conferința de prezentare a Raportului Anual de Implementare a Programului Operațional Regional**

La conferința din 10.12.2009 au participat 47 de persoane, dintre care reprezentanți ai CE, ACIS, OI, precum și beneficiari de proiecte finanțate prin POR. În cadrul conferinței au susținut prezentări secretarul de stat responsabil de program din cadrul MDRT, reprezentantul DG Regio, directorul general al AM POR, precum și beneficiari ai unor proiecte finanțate din POR.

- **Campanii media de promovare**

- a fost publicată macheta de presă REGIO într-un ziar cu profil economic, de mare tiraj, fiind difuzate 55 de asemenea machete
- au fost publicate câte două articole în trei ziare de mare tiraj, două dintre ele cu specific economic (Ziarul Financiar, Gândul și Business Magazin), prin care au fost promovate domeniile de intervenție dedicate microîntreprinderilor, structurilor de afaceri și îmbunătățirii sistemului de intervenție în situații de urgență
- elaborarea și transmiterea a 42 de comunicate de presă și participări ale reprezentanților media la semnarea oficială a unor contracte importante ce vor fi finanțate din POR

- **Publicații**

AM POR a editat și tipărit Ghiduri ale Solicitanților pentru 7 domenii POR într-un total de 8.450 de exemplare, Programul Operațional Regional în 100 exemplare, Broșura Egalitatea de șanse și nediscriminare în 5.000 de exemplare și Ghidul beneficiarului pentru utilizarea condițiilor speciale de contract în 4.000 exemplare. Acestea au fost distribuite, în mare parte, la OI pentru a fi diseminate beneficiarilor interesați de program.

- **Web site www.inforegio.ro**

- 419.926 de vizitatori pe website
- 1468 abonați la newsletter-ul REGIO

- **Biroul de informare**

- 108 vizitatori care au dorit informații despre POR
- s-au soluționat 1065 solicitări de informații adresate pe email, telefonic sau la sediul biroului de informare
- distribuirea publicațiilor realizate de AM POR, destinate potențialilor beneficiari și beneficiarilor programului

- **Rețeaua de multiplicatori de informație REGIO**

În cursul anului 2009, a fost elaborat și finalizat Regulamentul de Organizare și Funcționare al rețelei de comunicatori. Acesta a fost dezbătut de AMPOR și OI, forma finală a acestuia fiind agreată de nucleul rețelei de comunicatori. AMPOR a organizat prima întâlnire a rețelei în luna februarie 2010. Numărul de membri al rețelei este în prezent de 617 persoane.

- **Evaluare**

La sfârșitul anului 2008 a fost realizat un **sondaj de opinie**, pe un eșantion reprezentativ de 2431 persoane, cu scopul de a evalua impactul activităților de informare și publicitate finanțate prin acest proiect. Rezultatele acestui sondaj au fost publicate pe site-ul POR la următoarea adresa:

http://www.inforegio.ro/user/file/Raport%20sondaj%20POR%202009_site.doc

Nederularea campaniei media a determinat amânarea sondajului de opinie (planificat pentru luna decembrie 2009) necesar măsurării gradului de conștientizare a populației cu privire la POR, indicator stabilit atât prin program, cât și prin Planul de Comunicare al POR.

În 2010, Autoritatea de Management va intensifica derularea activităților de informare a potențialilor beneficiari, dar, în același timp, va derula măsuri de informare și la nivelul publicului larg, pentru a crește gradul de conștientizare a acestuia cu privire la finanțarea acordată prin Programul Operațional Regional. Studiul care se va realiza la finalul anului 2010 va viza atât potențialii beneficiari și beneficiarii programului, cât și publicul larg.

7.2. Activități de informare și publicitate derulate de Organismele Intermediare pentru Programul Operațional Regional în anul 2009

- **Organismele Intermediare au organizat 443 acțiuni de informare și publicitate**, la care au participat 9.635 persoane. Acestea au constat în:
 - conferințe regionale pentru prezentarea POR și a stadiului programului
 - sesiuni de informare cu beneficiarii și cu potențiali beneficiari
 - evenimente cu ocazia semnării contractelor de finanțare
 - ateliere de lucru și mese rotunde
- **Pagini web** dedicate POR, puse la dispoziție de OI:
 - 428.972 de accesări
 - 7.309 de abonați la newsletter-ele editate de OI
- Birourile de informare ale Organismelor Intermediare au soluționat 9175 de solicitări de informații, adresate direct la sediul acestora, prin e-mail, telefonic sau pe fax.
- Distribuirea a 82.492 de materiale de informare și promovare POR
- Conferințe de presă cu ocazia semnării contractelor de finanțare, conferințelor regionale și a seminariilor de informare
- au fost organizate 80 de evenimente de acest gen, la care au participat 725 persoane și s-au publicat 903 articole de presă privind POR

- Campanii media la nivel regional

A fost difuzat spotul TV Regio la nivel regional (OI Centru) și au fost realizate și difuzate propriile spoturi radio (OI Nord-Est, OI Centru, OI Nord Vest, OI SV Oltenia, OI Sud Muntenia), fiind astfel produse 15 spoturi radio. De asemenea, au fost inserate și publicate 1363 de articole în publicațiile cu acoperire regională. Un alt instrument utilizat a fost campania de panotaj outdoor; OI (Centru, Sud Muntenia, Sud Vest, Nord Est, Sud Est, Nord Vest) a derulat activități de promovare outdoor, prin postarea de afișe și bannere sau alte sisteme de afișaj outdoor. Au fost distribuite 590 afișe, au fost afișate 13 bannere și 21 panouri.

- Au fost realizate și distribuite **materiale promoționale** de către OI Centru, OI Sud-Muntenia, OI Nord-Vest, OI Vest, OI Nord Est, OI Sud Vest Oltenia (pixuri, CD, mape, portcard, agende, calendare etc.), totalizând un număr de 72.048 obiecte personalizate REGIO.

ANEXE

ANEXA 1

Informații rezultate din defalcarea fondurilor pe categorii

Cod*	Cod*	Cod*	Cod*	Cod*	Suma ² - Euro -
Dimensiunea 1	Dimensiunea 2	Dimensiunea 3	Dimensiunea 4	Dimensiunea 5	
Tema prioritară	Forma de finanțare	Teritoriu	Activitatea economică	Locație	
8	01	01	4	RO111	12.192.67
8	01	01	6	RO111	384.914.58
8	01	01	6	RO112	107.930.85
8	01	01	6	RO113	178.655.70
8	01	01	6	RO114	232.715.93
8	01	01	6	RO115	65.690.85
8	01	01	6	RO116	61.801.37
8	01	01	6	RO211	84.456.16
8	01	01	6	RO212	170.919.14
8	01	01	6	RO214	458.662.81
8	01	01	6	RO215	266.925.42
8	01	01	6	RO222	122.580.16
8	01	01	6	RO312	109.246.67
8	01	01	6	RO316	168.463.12
8	01	01	6	RO415	330.023.55
8	01	01	10	RO221	41.443.86
8	01	01	10	RO313	170.351.50
8	01	01	11	RO313	77.124.43
8	01	01	12	RO111	182.178.15
8	01	01	12	RO114	174.742.95
8	01	01	12	RO115	23.127.60
8	01	01	12	RO121	80.388.25
8	01	01	12	RO122	39.534.24
8	01	01	12	RO125	220.494.40
8	01	01	12	RO126	10.918.031.38
8	01	01	12	RO211	137.905.95

² Valoarea contribuției comunitare la proiectele contractate.

8	01	01	12	RO213	3.995.895.23
8	01	01	12	RO214	229.804.61
8	01	01	12	RO216	97.443.21
8	01	01	12	RO222	827.363.08
8	01	01	12	RO223	512.703.80
8	01	01	12	RO224	575.830.39
8	01	01	12	RO225	167.718.44
8	01	01	12	RO226	120.427.78
8	01	01	12	RO314	41.586.30
8	01	01	12	RO316	41.439.66
8	01	01	12	RO322	89.933.20
8	01	01	12	RO411	133.282.68
8	01	01	12	RO412	42.116.97
8	01	01	12	RO414	162.492.52
8	01	01	12	RO415	255.142.56
8	01	01	12	RO421	166.944.47
8	01	01	12	RO422	215.906.80
8	01	01	12	RO424	91.147.05
8	01	01	16	RO115	14.561.09
8	01	01	16	RO421	347.985.04
8	01	01	16	RO422	217.422.79
8	01	01	16	RO423	575.246.63
8	01	01	16	RO424	1.020.028.66
8	01	01	19	RO111	193.166.45
8	01	01	19	RO113	209.936.94
8	01	01	19	RO115	170.351.50
8	01	01	19	RO116	11.069.49
8	01	01	19	RO122	133.775.73
8	01	01	19	RO124	87.459.34
8	01	01	19	RO125	195.049.52
8	01	01	19	RO126	37.046.94
8	01	01	19	RO211	52.454.93
8	01	01	19	RO213	161.094.23
8	01	01	19	RO214	113.223.47
8	01	01	19	RO215	445.632.38
8	01	01	19	RO216	118.907.70
8	01	01	19	RO311	42.065.77
8	01	01	19	RO317	36.956.96
8	01	01	19	RO321	57.703.80
8	01	01	19	RO322	124.254.38
8	01	01	19	RO411	846.068.36
8	01	01	19	RO414	15.653.17
8	01	01	19	RO415	250.944.42
8	01	01	22	RO111	177.621.10

8	01	01	22	RO112	27.010.80
8	01	01	22	RO113	596.595.70
8	01	01	22	RO114	470.815.64
8	01	01	22	RO115	488.586.26
8	01	01	22	RO116	243.402.48
8	01	01	22	RO121	856.452.24
8	01	01	22	RO122	1.080.558.77
8	01	01	22	RO123	325.423.39
8	01	01	22	RO124	712.208.52
8	01	01	22	RO125	642.551.06
8	01	01	22	RO126	259.448.82
8	01	01	22	RO211	413.130.13
8	01	01	22	RO212	170.242.59
8	01	01	22	RO213	457.560.58
8	01	01	22	RO214	287.920.91
8	01	01	22	RO215	439.754.20
8	01	01	22	RO216	115.431.62
8	01	01	22	RO221	116.502.55
8	01	01	22	RO222	251.229.84
8	01	01	22	RO223	272.674.14
8	01	01	22	RO224	74.624.43
8	01	01	22	RO225	313.531.72
8	01	01	22	RO226	149.807.63
8	01	01	22	RO311	133.148.38
8	01	01	22	RO313	216.903.74
8	01	01	22	RO314	16.748.15
8	01	01	22	RO317	70.242.96
8	01	01	22	RO321	439.379.00
8	01	01	22	RO322	1.019.916.76
8	01	01	22	RO411	280.791.39
8	01	01	22	RO415	170.351.50
11	01	01	10	RO113	18.559.95
11	01	01	10	RO423	76.688.56
11	01	01	12	RO114	98.131.02
11	01	01	16	RO421	38.127.04
11	01	01	22	RO222	104.936.66
11	01	01	22	RO322	193.030.06
15	01	01	6	RO113	37.071.14
15	01	01	10	RO424	219.909.51
15	01	01	22	RO111	50.817.40
15	01	01	22	RO113	26.512.12
15	01	01	22	RO125	19.853.44
15	01	01	22	RO225	16.042.64
15	01	01	22	RO321	39.490.51

23	01	01	11	RO111	4.441.468.61
23	01	01	11	RO125	10.116.591.55
23	01	01	11	RO126	14.378.668.00
23	01	01	11	RO211	6.581.645.49
23	01	01	11	RO212	7.214.235.28
23	01	01	11	RO214	7.605.217.75
23	01	01	11	RO215	3.122.414.75
23	01	01	11	RO313	14.496.331.09
23	01	01	11	RO315	2.910.685.26
23	01	01	11	RO316	5.965.207.81
23	01	01	11	RO322	5.618.568.00
23	01	01	11	RO412	12.707.427.03
23	01	05	11	RO111	13.021.987.23
23	01	05	11	RO112	21.154.263.56
23	01	05	11	RO113	10.080.354.16
23	01	05	11	RO114	15.783.842.28
23	01	05	11	RO115	9.962.960.88
23	01	05	11	RO116	14.510.435.92
23	01	05	11	RO121	4.538.235.20
23	01	05	11	RO124	10.999.111.84
23	01	05	11	RO125	3.772.898.88
23	01	05	11	RO126	3.604.464.57
23	01	05	11	RO211	5.953.737.42
23	01	05	11	RO212	9.673.362.84
23	01	05	11	RO213	34.022.343.59
23	01	05	11	RO214	8.804.428.05
23	01	05	11	RO215	19.726.045.22
23	01	05	11	RO216	16.278.563.54
23	01	05	11	RO311	18.774.574.25
23	01	05	11	RO312	17.073.453.04
23	01	05	11	RO313	11.132.897.71
23	01	05	11	RO315	6.069.716.47
23	01	05	11	RO316	7.766.184.69
23	01	05	11	RO317	19.981.004.91
23	01	05	11	RO322	5.170.782.24
23	01	05	11	RO412	15.301.662.30
23	01	05	11	RO421	9.396.431.01
23	01	05	11	RO423	2.218.442.63
23	01	05	11	RO424	16.856.596.13
23	01	01	12	RO122	4.589.791.34
23	01	01	12	RO221	34.679.373.46
23	01	01	12	RO222	15.760.677.65
23	01	01	12	RO223	15.887.425.41
23	01	01	12	RO224	16.799.636.81

23	01	01	12	RO225	18.807.556.87
23	01	01	12	RO226	8.956.069.95
23	01	01	12	RO411	7.467.103.36
23	01	01	12	RO413	1.583.659.78
23	01	01	12	RO415	3.788.769.15
23	01	01	12	RO421	2.835.175.37
23	01	01	12	RO423	5.786.579.51
23	01	01	12	RO424	3.242.142.02
23	01	05	12	RO123	10.335.983.19
23	01	05	12	RO124	7.918.634.90
23	01	05	12	RO312	7.440.105.37
23	01	05	12	RO317	10.533.659.48
23	01	05	12	RO322	2.044.591.49
23	01	05	12	RO411	26.339.642.34
23	01	05	12	RO413	16.213.857.17
23	01	05	12	RO414	9.294.661.33
23	01	05	12	RO415	3.234.212.05
23	01	05	12	RO422	18.368.701.81
23	01	05	12	RO423	22.872.319.53
53	01	01	0	RO214	7.953.499.44
53	01	01	20	RO121	7.118.084.51
53	01	01	22	RO411	8.171.850.58
56	01	01	12	RO122	1.626.420.10
56	01	01	12	RO223	2.883.844.89
56	01	01	14	RO321	1.751.867.91
56	01	01	22	RO413	907.860.70
57	01	01	12	RO122	597.319.84
57	01	01	12	RO213	11.911.088.59
57	01	01	12	RO214	11.091.028.09
57	01	01	12	RO215	440.931.13
57	01	01	12	RO223	2.548.498.13
57	01	01	12	RO225	2.625.775.78
57	01	01	12	RO315	3.030.746.70
57	01	05	12	RO223	2.054.052.83
57	01	05	12	RO225	1.987.481.20
57	01	05	12	RO311	2.066.021.72
57	01	05	12	RO423	5.178.804.66
57	01	01	14	RO122	826.860.74
57	01	01	14	RO125	2.209.997.96
57	01	01	14	RO313	1.811.762.98
57	01	01	14	RO415	1.672.143.50
58	01	01	0	RO111	5.821.319.92
58	01	01	0	RO115	3.729.849.15
58	01	01	12	RO121	6.630.971.19

58	01	01	12	RO122	4.721.739.59
58	01	01	12	RO216	3.096.715.42
58	01	01	12	RO224	448.611.00
58	01	01	12	RO225	7.175.754.92
58	01	01	12	RO226	3.402.377.46
58	01	01	12	RO421	9.068.657.71
58	01	05	12	RO313	1.349.976.13
58	01	01	22	RO116	3.596.086.14
58	01	01	22	RO411	10.923.011.02
58	01	01	22	RO413	17.077.206.89
75	01	01	0	RO112	428.318.36
75	01	01	0	RO115	929.740.62
75	01	01	0	RO116	697.452.83
75	01	01	12	RO124	4.200.707.21
75	01	01	12	RO211	2.505.375.01
75	01	01	12	RO213	11.133.377.00
75	01	01	12	RO221	2.499.804.25
75	01	01	12	RO223	1.322.055.66
75	01	01	12	RO224	1.884.376.42
75	01	01	12	RO226	1.644.713.08
75	01	01	12	RO313	2.974.129.29
75	01	01	12	RO423	1.989.612.50
75	01	05	12	RO125	242.099.42
75	01	05	12	RO211	352.180.56
75	01	05	12	RO215	369.883.50
75	01	05	12	RO225	191.426.33
75	01	05	12	RO226	361.701.84
75	01	05	12	RO311	349.466.05
75	01	01	17	RO411	1.702.834.79
75	01	01	18	RO112	935.929.61
75	01	01	18	RO313	1.984.812.18
75	01	01	18	RO411	9.654.675.18
75	01	05	18	RO112	603.434.35
75	01	05	18	RO116	217.283.19
76	01	01	12	RO212	1.202.004.02
76	01	01	12	RO221	7.956.518.03
76	01	01	12	RO223	1.957.792.74
76	01	01	12	RO224	2.333.329.46
76	01	01	12	RO423	872.043.48
76	01	01	19	RO111	723.838.72
76	01	01	19	RO113	983.128.86
76	01	01	19	RO211	762.383.60
76	01	01	19	RO414	3.110.464.23
76	01	01	19	RO415	867.471.76

79	01	01	0	RO116	1.123.810.12
79	01	01	12	RO211	345.997.56
79	01	01	12	RO213	517.991.99
79	01	01	12	RO214	459.980.56
79	01	01	12	RO215	584.067.29
79	01	01	12	RO221	544.495.40
79	01	01	12	RO223	1.382.440.78
79	01	01	12	RO224	583.849.56
79	01	01	12	RO226	554.471.44
79	01	01	12	RO423	548.986.93
79	01	01	12	RO424	257.859.65
79	01	05	12	RO125	292.326.46
79	01	05	12	RO215	1.031.552.35
79	01	05	12	RO216	585.095.36
79	01	01	20	RO121	563.979.58
79	01	01	20	RO126	133.329.99
79	01	01	20	RO411	584.655.66
79	01	01	20	RO412	582.959.39
79	01	01	20	RO414	357.413.80
79	01	05	20	RO414	548.959.99
79	01	05	22	RO111	410.324.85
85	01	01	0	RO113	2.756.844.42
85	01	01	0	RO115	304.844.23
85	01	01	0	RO121	2.571.058.74
85	01	01	0	RO122	488.001.19
85	01	01	0	RO214	3.931.479.21
85	01	01	0	RO221	2.885.614.31
85	01	01	0	RO312	2.260.061.73
85	01	01	0	RO321	4.802.240.57
85	01	01	0	RO411	2.238.600.56
85	01	01	0	RO415	99.247.45
85	01	01	0	RO423	166.601.03
85	01	01	0	RO424	2.663.530.89
86	01	01	0	RO113	171.862.50
86	01	01	0	RO121	169.507.29
86	01	01	0	RO214	166.988.88
86	01	01	0	RO221	65.679.51
86	01	01	0	RO312	181.382.63
86	01	01	0	RO321	5.035.959.86
86	01	01	0	RO411	85.524.15
86	01	01	0	RO424	136.332.68
					1.012.491.540.86

ANEXA 2

**Asistență Tehnică - Cereri de finanțare depuse în perioada
1 ianuarie 2009 - 31 decembrie 2009**

Data depunerii proiectului	Beneficiar	Titlul proiectului	Domeniul major de intervenție
15.01.2009	ADR SE	Sprijin pentru ADR SE în vederea implementării Planului de Comunicare pentru POR 2007 - 2013 în regiunea SE	6.2
26.01.2009	ADR S	Sprijin acordat ADR SM / Direcția Organism Intermediar pentru activitățile de informare și publicitate ale POR în perioada 2007 - 2013	6.2
18.03.2009	AM POR	Regio informare și promovare 2009 - 2010	6.2
21.08.2009	ADR Vest	Sprijin pentru ADR Vest în calitate de OI pentru implementarea și monitorizarea cu succes și profesionalism a programului finanțat din POR 2007-2013	6.1
26.08.2009	ADR S	Sprijin pentru ADR Sud Muntenia / Direcția Organism Intermediar în vederea implementării POR în perioada 2009 - 2010	6.1
31.08.2009	ADR Sud Vest Oltenia	Implementarea POR 2007 - 2013 în regiunea Sud Vest Oltenia în perioada 1 ianuarie 2009 - 31 decembrie 2010	6.1
01.09.2009	ADR Nord Est	Sprijinirea OI din cadrul ADR NE în perioada 2009 - 2010 pentru implementarea și monitorizarea POR 2007 - 2013 în regiunea Nord Est	6.1
04.09.2009	ADR Sud Nord Vest	Sprijin pentru ADR NV în calitate de OI în perioada 2009 - 2010 în vederea implementării POR 2007 - 2013 la nivelul regiunii NV	6.1
04.09.2009	ADR SE	Sprijin pentru ADR SE în perioada 2009 - 2010 în vederea implementării POR în perioada 2009 - 2010	6.1
04.09.2009	ADR Centru	Sprijin acordat în perioada 2009 - 2010 pentru OI din cadrul ADR Centru în implementarea și monitorizarea la nivel regional a POR 2007 - 2013	6.1
07.10.2009	ADR BI	Sprijin pentru implementarea POR 2007 - 2013 în regiunea București Ilfov	6.1
08.10.2009	AM POR	Sprijin pentru AM POR în vederea asigurării managementului, implementării și evaluării POR pentru anul 2009 și 2010	6.1
30.10.2009	OI Turism	Sprijin pentru MT Direcția Gestionarea Fondurilor pentru Turism în vederea implementării POR 2007 - 2013	6.1

12.11.2009	AM POR	Sprijin pentru AM POR în vederea asigurării managementului POR pentru perioada 2010 - 2011	6.1
08.12.2009	ADR NE	Sprijin acordat OI din cadrul ADR NE în 2010 pentru implementarea cu succes a Planului de Comunicare aferent POR 2007 - 2013	6.2
11.12.2009	ADR S	Sprijin pentru ADR Sud Muntenia/Direcția OI pentru activitățile de informare și publicitate ale POR în anul 2010	6.2
15.12.2009	ADR NV	Sprijin pentru informarea și publicitatea privind POR în regiunea NV, Anul 2010	6.2
21.12.2009	ADR Centru	Sprijin acordat în anul 2010 pentru OI din cadrul ADR Centru în informarea și publicitatea la nivel regional privind POR 2007 - 2013	6.2

ANEXA 3

LISTA CONTRACTELOR DE FINANTARE SEMNATE DE LA LANSAREA POR PANA LA 31.12.2009

- Lei -

Nr crt	Titlu proiect	Nume beneficiar	Valoarea proiectului (LEI)			Cheltuieli neeligibile	Total valoare proiect
			Finanțare acordată		Contribuția proprie a beneficiarului		
			Fonduri UE	Buget național			
1	Reabilitare drumuri județene DJ 665 km 0+000-54+500 și DJ 675C km 0+000-4+300	UAT Jud Gorj	65.472.752.67	10.013.498	1.540.535	15.344.552	92.371.338
2	Reabilitare DJ 132	UAT Jud. Harghita	47.062.999.75	7.197.870	1.107.365	11.529.979	66.898.214
3	Ranforsarea si modernizarea drumului judetean DJ 201B, km. 0+000-km.19+000, pe traseul Ciochina-Orezu-Rași	UAT Jud. Ialomița	25.971.102.83	3.452.806	600.488	6.438.504	36.462.901
4	Restructurare si largire a drumului judetean Viziru, Cuza-Voda, Mihai Bravu	UAT Jud. Brăila	46.340.155.16	5.880.279	1.352.000	11.227.063	64.799.497
5	Reabilitarea si modernizarea DJ652, DN65 - Lacrita-Cosoveni-Ghindenii-DN55	UAT Jud. Dolj	18.651.139.52	2.479.631	431.240	4.101.120	25.663.131
6	Ocolirea municipiului Drăgășani	UAT M. Drăgășani	16.211.385.44	2.155.271	374.830	4.037.559	22.779.045
7	Modernizarea infrastructurii de acces în zona Răchițele-Prislop-Ic Ponor	UAT Jud. Cluj	43.131.819.37	5.734.288	997.268	9.814.766	59.678.141
8	Reabilitare drum Ciucea-Crasna-Vârșoț	UAT SĂLAJ - UAT Cluj	62.087.253.21	8.254.375	1.435.543	13.851.213	85.628.385
9	Modernizarea infrastructurii de transport catre zona turistica Murighiol-Uzlina-Dunavat-lacul Razim	UAT TL, UATM TL, UAT Nufăru, UAT Com. Bestepe, UAT Com. Mahmudia, UAT Com Murighiol	58.075.428.23	7.438.795	1.625.000	13.711.503	80.850.726
10	Centură Sud Ineu	Orașul Ineu	12.131.148.39	1.612.812	280.489	2.925.096	16.949.545
11	Modernizare Tronson Julița - Mădrigești, componenta traseului turistic E68 - Moneasa	UAT Jud. Arad	40.205.449.00	5.345.233	929.606	9.844.246	56.324.534
12	Modernizarea drumurilor de rocade pentru municipiul Targu Jiu	UAT Mun. Tg. Jiu	54.372.538.79	7.228.719	1.257.169	13.299.446	76.157.873
13	Modernizare DJ 668: DN 66- Bucium Orlea - Gânța, km 1+200-9+200	UAT Hunedoara	9.492.272.33	1.261.978	219.475	2.056.050	13.029.775
14	Valorificarea potențialului turistic și economic al văii Aiud prin reabilitarea infrastructurii de transport DJ 107M	UAT Jud. Alba	19.418.200.76	2.581.611	448.976	5.390.787	27.839.574

15	Fluidizarea traficului rutier în Municipiul Craiova, pe axa Est- Vest prin reabilitarea Bvd. Decebal-Dacia	UAT Mun. Craiova	31.950.241.86	4.247.720	738.734	7.035.912	43.972.608
16	REABILITAREA SI MODERNIZAREA DRUMULUI DE INTERES REGIONAL DJ 208, LIMITA JUDETULUI NEAMT - IASI - LIMITA JUDETULUI SUCEAVA	UAT IAȘI	44.146.085.72	5.869.133	1.020.719	9.810.953	60.846.891
17	REABILITAREA SI MODERNIZAREA DRUMULUI INTERJUDETEAN DJ 248 IASI-VASLUI	UAT IAȘI și UAT Vaslui	51.053.676.20	6.787.483	1.180.432	11.095.661	70.117.252
18	Reabilitare DJ 682 limita județ Arad - Periam - Saravale - Sănnicolau Mare, L = 24 km	UAT Jud. Timiș	31.035.770.10	4.126.143	717.590	7.453.205	43.332.708
19	Reabilitare drum județean DJ 592, Buziaș - Lugoj, km 25+000-54+200, L=29,2 km	UAT Jud. Timiș	41.090.233.40	5.440.833	972.094	14.027.476	61.530.636
20	Modernizare DJ 651B Balcesti Gorunesti - Limita Județ Olt km 0+000 - 12+500, Loc. Balcești, Jud. Vâlcea	CJ Valcea	13.838.546.50	1.839.807	319.966	3.009.404	19.007.724
21	Reabilitarea și modernizarea DJ606 Craiova (DN65) - limita Județului Mehedinți	UAT Jud. Dolj	62.277.660.82	8.279.689	1.439.946	13.707.831	85.705.126
22	Reabilitarea și modernizarea infrastructurii rutiere de drumuri în stațiunea balneară Amara	Amara	12.454.240.08	1.655.766	287.959	3.242.178	17.640.144
23	Modernizarea drum județean 106 Sibiu - Cornatel-Altana-Berghis-Agnita	UAT Jud Sibiu	42.977.192.84	5.713.731	993.692	9.560.378	59.244.994
24	Reabilitare și modernizare DJ 763 Sudrigiu-Pietroasa-Cabana Padiș, Km 0+000-13+100 și 19+650-35+100, L=28,550 km județul Bihor	UAT Jud. Bihor	55.718.478.94	7.407.659	1.288.289	12.468.887	76.883.314
25	Modernizarea și reabilitarea drumului de centură al municipiului Târgoviște	Târgoviște	62.026.901.47	8.246.351	1.434.148	17.081.646	88.789.047
26	Reabilitarea și modernizare străzi în municipiul Orșova, B-dul 1 Decembrie 1918, B-dul Porțile de Fier, Str. Coramnic, Str. Herculane, Municipiul Orșova, Județul Mehedinți	UAT Mun. Orșova	6.776.163.48	900.877	156.674	1.488.406	9.322.121
27	Reabilitarea DJ 670 Negoiesti-Floresti (DJ67) KM 64+180-89-890, Judetul Mehedinti	UAT Jud. Mehedinti	38.842.139.22	5.163.984	898.084	8.746.299	53.650.506
28	Reabilitare si modernizare drum județean DJ 604, Km 36+717-74+749, judetul Olt	UAT Jud Olt	20.733.427.20	2.756.467	479.386	4.580.913	28.550.193
29	Reabilitarea si modernizarea drumului județean DJ 142C	UAT Jud. Mures	16.143.479.71	2.146.243	373.260	4.426.693	23.089.675
30	Reabilitarea si modernizarea zonei industriale est din municipiul Tulcea	Tulcea	22.398.346.09	2.977.815	517.881	6.664.391	32.558.433
31	MODERNIZAREA STRĂZILOR 1 DECEMBRIE 1918 CONTINUATĂ CU STRADA CETATEA NEAMȚULUI, CARE VA ASIGURA LEGATURA MUNICIPIULUI PIATRA NEAMT CU VIITOAREA AUTOSTRADĂ EST - VEST	UAT Mun. Piatra Neamt	20.165.785.65	2.681.000	466.261	4.337.699	27.650.746
32	MODERNIZARE DJ 208 S, DOLHASCA - PROBOTA, KM 0+000 - 8+000	UAT Jud. Suceava	4.122.306.66	548.052	95.313	905.459	5.671.131
33	Reabilitare si modernizare DJ205R Cotești - Poiana Cristei	UAT Jud. Vrancea	7.663.611.39	982.404	213.651	2.078.945	10.938.611

34	Reabilitare și modernizare DJ 204E Mărășești - Panciu km 24+200-43+050	UAT Jud. Vrancea	30.657.620.70	3.903.653	881.062	7.476.051	42.918.387
35	Moderinizare si consolidare DJ 670 Marga (DJ607B)- Baia de Arama (DN 67D) Km 21+350-56+650, Judetul Mehedinti	UAT Jud. Mehedinti	30.533.712.85	4.060.794	706.225	8.785.975	44.086.707
36	Reabilitare si modernizare drum judetean DJ 648, limita județ Vâlcea - Vitomirești	UAT Jud. Olt	4.380.688.70	582.404	101.288	977.226	6.041.606
37	Modernizare Strada Basarabiei intre Piata Energiei si Bulevardul George Cosbuc	UAT Mun. Galati	9.630.833.88	1.280.399	222.679	2.135.778	13.269.690
38	Imbracaminte bituminoasa pe DJ 235 Km 18+436 - Km 29+800 Cudalbi - Baleni jud. Galati	Consiliul Judetean Galati Consiliul Local Cudalbi, Consiliul Local Baleni	11.351.542.63	1.470.048	301.580	2.460.042	15.583.213
39	MODERNIZARE DJ 290, KM 0+000 - 13+000, KM 17+000 - 22+225 SALCEA - VERESTI - ROSCANI, JUDEȚUL SUCEAVA	UAT Jud. Suceava	10.062.303.98	1.337.763	232.654	2.193.225	13.825.946
40	Reabilitarea si dezvoltarea infrastructurii generale si de turism în arealul turistic Marginimea Sibiului - Valea Sebeșului (Judetele Sibiu si Alba) - Modernizarea drumului de interes turistic DJ 106E pe tronsonul Jina - Șugatag/ Valea Sebeșului/ DN 67	UAT Jud Sibiu	15.422.782.99	2.050.428	356.596	4.296.378	22.126.185
41	Reabilitarea și modernizarea străzi urbane în municipiul Botoșani	UAT Botoșani	30.868.269.90	4.103.874	713.717	7.980.175	43.666.036
42	Reabilitarea și modernizarea rețea de străzi urbane în municipiul Fălticeni	UAT Mun, Fălticeni	13.360.188.25	1.776.210	308.906	4.191.801	19.637.106
43	MODERNIZARE DJ209D, DARMANESTI - CALAFINDESTI - SIRET, KM 21+500-48+340, JUDEȚUL SUCEAVA	CONSILIUL JUDEȚEAN SUCEAVA	19.344.687.52	2.571.837	447.276	4.233.893	26.597.694
44	MODERNIZARE DJ 175B (RECLASAT DIN DC 90 A , IN BAZA H-G- NR- 540/2000), KM 0+000 - 15+800, POJORATA - RARAU	CONSILIUL JUDEȚEAN SUCEAVA	22.687.218.05	3.016.220	524.560	4.952.790	31.180.788
45	MODERNIZARE DJ 291 B LOZNA - DERSCA - MIHAIENI, KM 7+900 - 20+750	CONSILIUL JUDEȚEAN BOTOSANI	28.336.275.50	3.767.251	665.174	6.231.897	39.000.597
46	MODERNIZARE DJ 294 MIHALASENI - DN 24C, KM 22+100 - 29+160	CONSILIUL JUDEȚEAN BOTOSANI	13.054.109.44	1.735.517	301.829	2.919.203	18.010.659
47	PASAJ RUTIER SUBTERAN OITUZ - STEFAN GUSE, MUNICIPIUL BACAU, JUDEȚUL BACAU	UAT Mun. BACAU	21.709.154.12	2.886.188	501.946	5.667.885	30.765.173
48	REABILITAREA ARTEREI PRINCIPALE : DRUM CATRE ACCELERAREA PULSULUI ECONOMIC BUHUSEAN	UAT Mun. BUHUSI	6.452.390.61	857.832	149.188	1.430.304	8.889.716
49	Reabilitarea DJ 701, limita jud Dambovita - Gratia - Poieni - Silistea - Scurtu Mare - Slavesti - Ciolanesti - Zambreasca - Dobrotesti, km 44+240-104+890 (55,450 km)	UAT Jud Teleorman	85.494.723.82	11.366.351	1.976.757	21.067.582	119.905.413

50	Ranfosarea si modernizarea drumurilor judetene 701, DJ 401A si DJ 711A pe traseul Dobra - Cornatelul - Branistea - Titu - Salcuta- Odobesti - Potlogi - Corbii Mari	UAT Jud Dambovita	47.635.442.74	6.333.036	1.101.398	11.824.960	66.894.836
51	REABILITARE SI MODERNIZARE DRUM JUDETEAN DJ 244 B CRETESTII DE SUS - MURGENI KM 0 + 000 - KM 55 + 780	UAT Jud. Vaslui	69.652.717.69	9.260.188	1.610.467	15.145.281	95.668.654
52	REPARATII CAPITALE (REABILITARE SI MODERNIZARE) PE DJ 116, TARGU OCNA - OITUZ KM 15+800 - 26+700, JUDETEL BACAU	UAT Jud BACAU	14.665.619.16	1.949.764	339.089	3.197.639	20.152.112
53	REABILITAREA DRUMULUI JUDETEAN 119F, CAIUTI - PRALEA KM 0+000 - 14+300, JUDETEL BACAU	UAT Jud. Bacau	10.809.232.51	1.437.066	249.924	2.345.602	14.841.825
54	Modernizarea infrastructurii drumurilor judetene în judetul Satu Mare - DJ109 L Negresti Oas-Turt	UAT Jud Satu Mare	42.629.517.01	5.667.508	985.654	11.291.908	60.574.586
55	Centura Nord-Vest de ocolire a oraşului Buziaş L=4.3km	Buziaş	13.872.477.29	1.844.318	320.751	4.102.462	20.140.008
56	MODERNIZARE DJ 174, VATRA DORNEI - SARU DORNEI - PANACI, KM- 0+000 - 22+000	CONSILIUL JUDETEAN SUCEAVA	28.187.286.06	3.747.443	651.729	6.133.620	38.720.078
57	Reabilitare traseu de drum judetean Baia Sprie(DN18)-Cavnic(DJ184)-Ocna Sugatag(DJ109F)-Calinesti(DJ185)-Bârsana(DJ185)	Consiliul Judetean Maramures	67.535.904.35	8.978.762	1.561.524	14.870.176	92.946.366
58	Modernizarea infrastructurii de acces la zonele turistice cu potential demonstrate ale judetului Buzau	Consiliul Judetean Buzau si UAT Merei	67.436.787.54	8.965.584	1.559.232	19.110.517	97.072.121
59	Modernizarea și reabilitarea drumului județean DJ301 tronsonul Fundeni - Budești, km 13+000 - km 36+578	Consiliul judetean Calarasi	31.834.722.85	4.195.425	773.000	6.992.598	43.795.746
60	Reabilitarea si modernizarea Str- Grivita in Municipiul Braila	Consiliul Local Municipal Braila	17.935.948.00	2.384.548	414.704	3.960.392	24.695.592
61	Modernizarea strazi in Municipiul Targu Mures	Municipiul Targu Mures	43.286.871.93	5.754.902	1.000.853	12.307.273	62.349.900
62	Modernizare DJ734: Voinesti (DN 73) - Leresti - Voina în vederea îmbunătățirii și dezvoltării infrastructurii de turism, km 0+000 - 19+840, L=19,840 km	Consiliul judetean Arges	36.499.403.87	4.852.522	843.917	8.946.736	51.142.578
63	Modernizare DJ730: Podul Dâmboviței (DN 73) - Dâmbovicioara - Ciocanu - limita jud. Braşov în vederea îmbunătățirii și dezvoltării infrastructurii de turism, km 0+000 - 9+550, L=9,550 km	Consiliul judetean Arges	11.027.122.94	1.466.034	254.962	2.992.462	15.740.581
64	Reabilitare DJ 151 km 45+810-126+712 limita de județ Mureş -Bistrița Năsăud județul Bistrița Năsăud	Consiliul Judetean Bistrita Nasaud	90.514.862.90	9.145.664	4.980.933	21.968.590	126.610.050

65	Reabilitare DJ101G Tătărani (DJ 101D) - Brazi - Tinosu - Sirna - Habud - Crivățu (DN 1A) km 0+000 - km 24+020, județul Prahova, km 24+020 - km 30+120, județul Dâmbovița	Consiliul județean Prahova	33.229.951.06	4.417.855	768.323	7.385.960	45.802.088
66	Varianta de ocolire a Municipiului Brasov - Faza 1	Primaria Municipiului Brasov	19.638.799.19	2.606.398	458.617	59.058.159	81.761.973
67	Reabilitarea si modernizarea rețelei de strazi urbane, oras Mizil	UAT Orasul Mizil	7.598.509.63	1.004.936	180.959	1.719.444	10.503.848
68	Modernizare DJ703I: Mușătești (DN 73C) - Brăduleț - Brădetu - Poienile Vâlsanului în vederea îmbunătățirii și dezvoltării infrastructurii de turism, km 28+822 - 53+600, L=24,778 km	Consiliul județean Arges	32.806.121.48	4.361.507	758.523	8.094.322	46.020.474
69	Modernizare sistem rutier pe DJ 301B, DN3 - Manastirea Pasarea - Cozieni, km 0+000 - km 4+500	Consiliul Județean Ilfov	6.310.759.74	839.003	145.914	1.386.178	8.681.854
70	Modernizare sistem rutier pe DJ 100, tronson VI, Branesti - limita de judet Calarasi, km 28 + 700 - km 35 + 000	Consiliul Județean Ilfov	8.748.398.08	1.163.082	202.275	1.921.613	12.035.368
71	Reabilitarea si modernizarea DJ 561, tronsonul Segarcea - Carna (Dunareni), judetul Dolj	Consiliul Județean Dolj	31.773.261.31	4.224.191	734.642	8.762.913	45.495.007
72	Imbunatatirea accesului la rețeaua rutiera europeana de transport TEN-T7 in judetul Calarasi, prin reabilitarea si modernizarea DJ201B, km 19+000 - km 39+950 pe traseul limita judet Ialomita - Valea A	UAT Jud Calarasi	32.669.633.26	4.304.729	794.000	7.175.989	44.944.351
73	REABILITAREA SI MODERNIZAREA DRUMULUI JUDETEAN DJ 156 A , KM 43+700 - 56+640, JUDETEL NEAMT	CONSILIUL JUDETEAN NEAMT	21.698.997.58	2.884.838	501.711	4.792.196	29.877.742
74	Reabilitare si modernizare DJ 251 intre municipiile Tecuci si Galati sector Km 24+000-53+350	Consiliul Județean Galati	50.899.909.49	6.765.908	1.178.009	11.101.213	69.945.039
75	Modernizare (ranforsare) Strada Republicii - Cimpa din orasul Petritla	Consiliul Local al Orasului Petritla	16.664.965.44	2.215.573	385.317	3.874.570	23.140.426
76	Modernizare DJ 582 Valiug - Slatina Timis	CJ caras Severin	78.596.001.31	10.449.179	1.817.249	30.275.233	121.137.662
77	"Reabilitare trama stradala in municipiul Medgidia, judetul Constanta"	Primaria Municipiului Medgidia	22.412.799.18	2.979.735	518.216	4.923.043	30.833.793
78	Modernizarea Bulevardul Dorobantilor	Consiliul Local Municipal Braila	84.110.000.00		20.579.760	20.365.927	125.055.687
79	Modernizare sistem rutier pe DJ 101, DN 1 - Buftea, km 0+ 000 - km 12 + 000	Consiliul Județean Ilfov	16.269.200.51	2.162.957	376.166	3.573.582	22.381.906
80	Modernizare sistem rutier pe DJ 100, tronson IV, Afumati - Ganeasa, km 17+ 200 - km 21 + 500	Consiliul Județean Ilfov	5.948.663.37	790.863	137.541	1.306.643	8.183.710

81	"Reabilitare si modernizare de drumuri judetene, tronsonul DJ228: DN22C (Nazarcea) - DN 2A (Ovidiu)"	Consiliul Judetean Constanta	36.043.256.39	4.791.878	833.370	9.114.747	50.783.251
82	Reabilitarea si modernizarea arterei principale a Orasului Agnita	Orasul Agnita	18.546.251.81	2.465.687	428.815	4.036.381	25.477.135
83	Modernizarea infrastructurii rutiere in orasul Chitila, judetul Ilfov - Etapa I	Consiliul Local Chitila	7.771.528.26	1.033.209	179.689	2.429.037	11.413.462
84	REABILITAREA SI MODERNIZAREA INFRASTRUCTURII RUTIERE INTERJDETENE DJ 282C, DJ 282, DJ 282B, IASI - BOTOSANI	CONSILIUL JUDETEAN IASI, IASI, judetul IASI, Bulev	50.375.041.84	6.697.260	1.164.741	19.362.693	77.599.736
85	Modernizare strazi in vederea fluidizarii traficului de acces intre zone rezidentiale si functionale din municipiul Oradea	Primaria Municipiului Oradea	19.004.155.90	2.526.564	439.402	6.635.852	28.605.975
86	Modernizare sistem rutier pe DJ 100, tronson V, Ganeasa - Branesti, km 20+ 485 - km 25 + 985	Consiliul Judetean Ilfov	9.865.319.94	1.311.574	228.100	2.166.949	13.571.943
87	Modernizare Calea Daciei	Consiliul Local Campina	17.925.421.55	2.383.149	414.461	4.754.096	25.477.127
88	Reabilitare drum judetean DJ 123A Tusnad - Sanraieni km 0+000 - 14+600	Consiliul Judetean Harghita	33.882.255.01	4.504.577	783.405	8.069.147	47.239.384
89	Reabilitare drum judetean DJ121 Covasna - Zabala - Imeni - Catalina - Tg. Secuiesc, km 32+000 - 49+100, judetul Covasna	Consiliul Judetean Covasna	44.225.604.87	5.897.705	1.022.557	9.950.616	61.096.483
90	Reabilitare DJ506, Cervenia-Vitanesti-Babaita, km 17+400 - km 58+000	Consiliul judetean Teleorman	45.071.422.18	5.992.154	1.042.114	10.376.752	62.482.442
91	Modernizarea si reabilitarea drumului judetean DJ303 tronsonul Calareti - Valea Argovei, km 0+000 - 26+294	Consiliul judetean Calarasi	40.384.257.59	5.320.744	982.001	8.870.531	55.557.534
92	Reabilitarea și modernizarea arterei principale din Municipiul Petroșani	Municipiul Petroșani	8.094.650.97	1.076.167	187.160	1.758.422	11.116.400
93	Modernizare DJ 687D: Teliucu Inferior, Toplița, Dăbâca, Hășdău, Lunca Cernii de Sus - Gura Bordului, Limită Județ Caraș-Severin, km 15+100-45+380, Județul Hunedoara	Consiliul Județean Hunedoara	76.707.406.80	10.198.094.20	1.773.582.00	16.692.020.66	105.371.103.66
94	"Reabilitarea si modernizarea de drumuri in statiunea Techirghiol"	Consiliul Judetean Constanta	9.523.060.28	1.243.977.29	242.280.67	2.363.415.31	13.372.733.55
95	Reabilitare si modernizare drum judetean DJ 643A, Bals-limita judet Dolj	Consiliul Judetean Olt	14.655.880.98	1.948.469.72	338.864.30	3.265.483.43	20.208.698.43
96	MODERNIZARE STRADA PETRU MOVILA DIN MUNICIPIUL PIATRA NEAMT CARE ASIGURA SINGURA IESIRE DIN ORAS SPRE ZONA DE NORD VEST A JUDETULUI NEAMT	MUNICIPIUL PIATRA NEAMT, P. NEAMT, STR. STEFAN CEL MARE, NR. 8	12.375.420.06	1.645.287.06	286.136.88	2.671.992.23	16.978.836.23

97	REABILITAREA SI MODERNIZAREA DRUMULUI JUDETEAN DJ 156 A, KM 28 + 000 - 40 + 700, JUDETEL NEAMT	JUDETUL NEAMT, P. NEAMT, STR. ALEXANDRU CEL BUN, NR. 27	15.973.389.17	2.123.629.78	369.326.92	3.599.223.59	22.065.569.46
98	Modernizare DJ 708 Vetel-Muncelu Mic - Poenita Tomii - Feregi km 14+900-25+760	UAT jud Hunedoara	21.158.674.00	2.813.000.00	490.000.00	4.581.123.06	29.042.797.06
99	Reabilitarea si modernizarea ambulatoriului Corp "F" - Hidroterapie al Spitalului Clinic de Recuperare, Cluj-Napoca	Consiliul Judetean Cluj	4.206.611.75	643.364	98.979	940.301	5.889.256
100	Dezvoltarea ambulatoriului Spitalului Municipal din Dragasani	Consiliul Local Dragasani	1.548.572.47	236.840	36.437	413.003	2.234.853
101	MODERNIZARE AMBULATORIU INTEGRAT AL SPITALULUI MUNICIPAL DE URGENTA MOINESTI	CONSILIUL LOCAL MOINESTI	3.262.086.96	498.907	76.755	1.416.508	5.254.257
102	Reabilitare și modernizare corp policlinică ambulatoriu la spitalul clinic municipal Dr- Gavril Curteanu - Corp B Oradea	Municipiul Oradea	3.097.161.10	473.683	72.874	838.055	4.481.774
103	MODERNIZARE AMBULATORIU INTEGRAT AL SPITALULUI DE RECUPERARE "SF. GHEORGHE" BOTOSANI	MUNICIPIUL BOTOSANI BOTOSANI	5.143.134.82	786.597	121.015	1.413.634	7.464.381
104	Echiparea ambulatoriului de specialitate integrat in cadrul spitalului de pneumoftiziologie - Braila	Consiliul Judetean Braila	1.817.483.59	270.732	50.000	787.918	2.926.134
105	Modernizarea ambulatoriului Spitalului de Obstetrica si Ginecologie Braila	Consiliul Judetean Braila	1.866.598.07	274.400	55.000	414.107	2.610.105
106	Modernizarea ambulatoriului de specialitate integrat in cadrul spitalului judetean de urgenta Braila	Consiliul Judetean Braila	30.360.267.67	4.434.694	923.000	6.955.598	42.673.560
107	Reabilitarea Infrastructurii, modernizarea, dezvoltarea si echiparea ambulatoriului de specialitate TBC din cadrul Spitalului Clinic de Pneumoftiziologie Constanta	Consiliul Judetean Constanta	8.377.003.58	1.281.189	197.106	2.151.223	12.006.521
108	Ambulatoriu integrat din cadrul spitalului Județean de Urgență Deva modernizarea și echiparea cu aparatură de specialitate	Consiliul Judetean Hunedoara	3.731.299.64	570.669	87.795	1.249.104	5.638.868
109	Modernizarea si echiparea ambulatoriului de specialitate al spitalului clinic de urgenta pentru copii "Sf. Ioan- Galati	Consiliul Local Galati	9.983.850.10	1.526.858	234.998	2.305.274	14.050.980
110	Medical Brezoi - Modernizarea, echiparea, dezvoltarea si imbunatatirea calitatii infrastructurii serviciilor de asistenta medicala ambulatorie din Judetul Valcea	Consiliul Local Brezoi	2.163.165.70	330.837	50.898	635.970	3.180.871
111	Modernizarea, dezvoltarea si echiparea ambulatoriului din cadrul Spitalului Judetean de Urgenta Slatina	Consiliul Judetean Olt	13.309.054.35	2.035.502	313.154	3.043.148	18.700.859
112	Reabilitarea si modernizarea căminului pentru persoane vârstnice Constanța	UAT Mun Constanța	2.064.057.60	302.061	62.185	457.518	2.885.821

113	"Reabilitarea si dotarea cu echipament specific a corpurilor D, E, F ale Centrului de asistenta paliativa "Sfanta Maria" Braila	Consiliul Local Municipal Braila	2.329.786.91	356.320	54.819	540.892	3.281.818
114	MODERNIZAREA, DEZVOLTAREA SI DOTAREA CENTRULUI REZIDENTIAL PENTRU BATRANI SI PERSOANE CU NEVOI SPECIALE "GEANA"	FUNDATIA UMANITARA GEANA	2.499.107.10	382.216	58.803	558.624	3.498.750
115	CENTRUL SOCIAL EDUCATIV PENTRU PERSOANE CU DIZABILITATI - IASI	CONSILIUL JUDETEAN IASI	2.216.384.11	338.976	52.150	890.837	3.498.348
116	Extinderea, Dezvoltarea și Echiparea Centrului de Asistență Medico Socială Bacești	Centrul de asistență Medico Socială Bacesti	2.503.506.01	382.889	58.906	553.122	3.498.424
117	Creșterea eficienței energetice la Căminul pentru persoane vârstnice „Dr- Carl Wolff” din Sibiu prin izolarea termică parțială a clădirii și modernizarea instalației de încălzire a apei menajere	Asociatia Dr-Carl Wolff a Bisericii Evanghelice C	570.492.38	87.252	13.423	127.522	798.689
118	Modernizarea dezvoltarea și echiparea căminului rezidențial pentru persoane varstnice și vulnerabil Todirești	Consiliul Local Todirești, Todirești Sat	601.766.66	92.035	14.159	155.377	863.338
119	Reabilitarea și modernizarea căminului pentru persoane vârstnice din Jimbolia	Consiliul Local Jimbolia	1.103.329.89	168.744	25.961	407.240	1.705.275
120	Camin pentru persoane varstnice Focsani	Consiliul local Focsani	2.372.472.40	362.849	55.823	698.250	3.489.394
121	Modernizarea cladirilor caminului pentru persoane varstnice SF Spiridon Galati	Consiliul Local Galati	2.498.175.50	382.976	58.879	559.415	3.499.445
122	CENTRU DE SPRIJIN SI ASISTENTA SPECIALIZATA PENTRU COPII	MUNICIPIUL PIATRA NEAMT	1.968.164.80	301.013	46.310	567.836	2.883.324
123	Centrul social Slobozia, municipiul Onesti, judetul Bacau	PRIMARIA ONESTI ONESTI BD. OITUZ, NR. 17	1.480.454.35	226.422	34.834	924.053	2.665.764
124	Modernizare camin de bratani Mangalia	UAT mun. Mangalia	1.952.041.15	298.547	45.930	559.338	2.855.857
125	Servicii Integrate pentru Persoane cu Nevoi Speciale Alba	Consiliul Judetean Alba	2.413.155.83	369.071	56.780	645.427	3.484.434
126	GOSPODINA (CRRN SASCA)	JUDETUL SUCEAVA	1.480.471.69	226.425	34.835	488.389	2.230.120
127	Modernizarea si extinderea Complexului de servicii comunitare Cehu Silvaniei prin infiintarea de ateliere vocationale pentru tinerii iesiti din sistemul rezidential	Consiliul Judetean Salaj	2.406.782.69	368.096	56.630	667.933	3.499.442
128	O VIATA NORMALA IN CENTRU - O POARTA DESCHISA SPRE SOCIETATE (CRRN SASCA)	JUDETUL SUCEAVA	2.331.567.85	356.593	54.860	756.653	3.499.674
129	Modernizare centru de recuperare persoane cu handicap Cezieni	Consiliul Judetean Olt	2.348.890.00	345.425	69.085	676.888	3.440.288
130	Modernizarea complexelor de servicii sociale pentru copii din Jibou, Simleul Silvaniei si Zalau	Consiliul Judetean Salaj	2.401.776.04	367.330	56.512	672.170	3.497.789

131	Centru rezidențial pentru persoane vârstnice Dumbrava - Șuncuiuș	Fundația Hexagon - Energia	1.755.697.95	268.519	41.311	477.302	2.542.829
132	Centrul de servicii sociale integrat - Centrul de Asistență pentru Batrani, municipiul Targu Jiu	Consiliul Local Targu Jiu	2.494.366.65	381.198	58.984	558.403	3.492.952
133	Modernizare Centrul de Ingrijire si Asistența Slatina	Consiliul Județean Olt	1.529.302.15	233.893.27	35.983.58	439.465.39	2.238.644.39
134	Extindere camin persoane varstnice - Magherani	Primaria Comunei Magherani, jud. Mures	1.250.806.45	191.299.81	29.430.74	326.677.80	1.798.214.80
135	Modernizare și extindere centru social pentru persoane vârstnice C.A.R.P. - Deva	Casa de Ajutor Reciproc Pensionari Deva	2.349.005.28	359.259.62	55.270.72	702.759.88	3.466.295.50
136	Dezvoltarea centrului de primire a copilului in regim de urgenta prin extinderea cu un modul destinat primirii in regim de urgenta a mamei si copilului	DG Asi Sociala si Protectia Copilului Constanta	1.899.088.88	285.133.33	50.000.00	560.801.85	2.795.024.06
137	Acces social - reabilitarea , modernizarea, dezvoltarea si echiparea centrului social de zi pentru persoane varstnice "Mitropolitul Firmilian"	Arhiepiscopia Craiovei	2.501.624.63	382.601.41	58.861.76	549.686.68	3.492.774.48
138	Achizitionare echipamente specifice pentru imbunatatirea capacitatii si calitatii sistemului de interventie in situatii de urgenta si pentru acordarea asistentei medicale de urgenta si a primului ajutor calificat, in Regiunea 7 Centru	ADI Centru	30.456.860.00	4.658.108	716.632	6.824.004	42.655.604
139	Achizitionare Echipamente Specifice Pentru Imbunatatirea Capacitatii si Calitatii Sistemului de Interventie in Situatii de Urgenta, Acordarii Asistentei Medicale de urgenta si a Primului Ajutor	Asociatia de Dezvoltare Intercomunitare Euronest	34.031.433.42	5.204.807	800.740	7.637.660	47.674.640
140	Imbunatatirea dotarii cu echipamente a bazelor operationale pentru interventii in situatii de urgenta in regiunea Sud Vest Oltenia	Asociatia de Dezvoltare Intercomunitara Sud vest Oltenia	34.965.714.28	5.347.697.48	822.722.69	7.932.865.55	49.069.000.00
141	Modernizarea Centrului Scolar pentru educatie incluziva Elena Doamna	UAT Jud Vrancea	7.037.398.31	991.894	250.000	1.563.611	9.842.903
142	Modernizare, extindere si dotare Centrul Scolar pentru educatie incluziva Mihalцени	UAT Jud Vrancea	1.547.649.84	217.989	55.126	366.545	2.187.310
143	Modernizarea si reabilitarea Scolii nr. 38 din Municipiul Galati	Consiliul Local Municipal Galati	1.637.968.02	250.348	38.705	364.158	2.291.180
144	Reabilitare si modernizare la Colegiul National Elena Cuza din municipiul Craiova	Consiliul Local Craiova	7.286.089.50	1.114.343	171.437	1.766.442	10.338.312
145	Reabilitarea si extinderea scolii cu clasele I-IV din satul Galanesti	UAT Comuna Galanesti	1.582.657.50	242.054	37.239	429.665	2.291.615

146	Extindere colegiu de industrie alimentara Elena Doamna si modernizarea utilitatilor existente	UAT municipiul Galati	4.539.329.80	693.296	107.762	1.006.154	6.346.542
147	Reabilitarea și Modernizarea Campusului "Tudor Vladimirescu"	Universitatea Tehnică "Gheorghe Asachi" Iași	47.637.493.50	7.285.734	1.120.822	10.504.761	66.548.811
148	Consolidare si reabilitare scoala cu cls.I-VIII, nr.17, Ecaterina Teodoroiu	Unitatea Administrativ Teritoriala Braila	1.389.462.70	212.506	32.693	310.586	1.945.248
149	Consolidarea si reabilitarea grupului scolar Grigore Moisil	Unitatea Administrativ Teritoriala Braila	4.217.792.23	645.074	99.242	942.801	5.904.909
150	Extindere Scoala Speciala Nr- 2	Consiliul Judetean Constanta	704.004.85	107.671	16.565	203.276	1.031.517
151	"Extindere Complex Terapeutic Centrul Albatros"	Consiliul Judetean Constanta	4.209.535.75	643.811	99.048	1.165.401	6.117.796
152	REABILITARE SCOALA CU CLASELE I - VIII "GEORGE CALINESCU"	PRIMARIA ONESTI ONESTI BD. OITUZ, NR. 17	2.692.557.58	411.803	63.354	711.051	3.878.765
153	REABILITARE SCOALA CU CLASELE I - VIII NR. 7	PRIMARIA ONESTI ONESTI BD. OITUZ, NR. 17	2.540.286.43	388.514	59.771	680.020	3.668.592
154	Consolidare, reabilitare si modernizare Colegiul National „Constantin Carabella” (corp A+B) Târgoviste	Municipiul Targoviste	7.347.976.30	1.123.702	173.000	1.660.668	10.305.346
155	Extindere Complex de Integrare prin terapii specifice	Consiliul Judetean Constanta	743.271.15	113.255	17.910	243.655	1.118.092
156	Modernizarea Scolilor General Sinmartinul de Cimpie si Ulies, comuna Riciu, jud. Mures	Comuna Riciu	1.035.894.98	158.431	24.374	493.228	1.711.928
157	Reabilitarea, modernizarea si echiparea liceelor "Marton Aron" si "Segito Maria" din Miercurea Ciuc	UAT Municipiului Miercurea Ciuc	17.973.986.02	2.748.963	422.917	4.351.087	25.496.953
158	Modernizare camine, modernizare sala de festivități, amenajare baza sportivă - Liceul teoretic Iancu C. Vissarion, Oraș Titu	Orasul Titu	10.210.245.00	1.560.884	240.924	2.296.992	14.309.045
159	Modernizare scoala generala nr. 2 cu clasele I-VIII Bistrita Birgaului, comuna Bistrita Birgaului, judetul Bistrita Nasaud	Consiliul Local al comunei Bistrita Birgaului	2.581.974.88	394.890	60.752	1.065.146	4.102.763
160	Reabilitare si extindere Scoala cu Clasele I-VIII Nr. 1 Carei	Primaria Municipiului Carei	817.352.28	124.045	20.193	249.564	1.211.155
161	Extindere si reabilitare la Liceul teoretic Carei	Consiliul local Carei	3.160.821.89	479.701	78.091	739.080	4.457.694

162	Reabilitare campus universitar Complex Mecanica - Lucrari de schimbare de destinatie a cantinei in biblioteca, extindere cladire pentru asigurarea de spatii de invatamant si facilitati conexe	Universitatea din Craiova	41.310.424.15	6.275.296	1.014.778	12.164.939	60.765.438
163	Extindere scoala generala nr. 1 Titu	Orasul Titu	1.144.638.05	175.062	26.933	429.117	1.775.750
164	Reabilitare scoala cu cls. I-VIII nr.18 Mihai Dragomir	Unitatea Administrativ Teritoriala Braila	3.056.519.25	467.467.65	71.918.10	676.055.15	4.271.960.15
165	Reparatii capitale la Liceul cu program sportiv Braila	Unitatea administrativ teritoriala Braila	2.032.388.25	310.835.85	47.820.90	450.184.00	2.841.229.00
166	O SCOALA LA INALTIME	CONSILIUL LOCAL PALANCA, JUD. BACAU	1.506.910.17	230.468.62	35.456.71	596.737.09	2.369.572.59
167	Reabilitarea infrastructurii educationale in comuna Balan, judetul Salaj	Consiliul local al Comunei Balan	929.711.30	142.191.14	21.875.56	244.622.40	1.338.400.40
168	Scoala gimnaziala Iorgu Iordan - Reabilitare si modernizare in folosul elevilor si a cadrelor didactice	Consiliul Local Tecuci	1.885.572.00	288.381.60	44.366.40	417.816.30	2.636.136.30
169	REABILITARE COLEGIUL TEHNIC "GHEORGHE ASACHI"	PRIMARIA ONESTI ONESTI, BD. OITUZ, NR. 17	5.487.154.60	839.211.88	129.109.52	1.423.269.81	7.878.745.81
170	Reabilitarea, modernizarea și echiparea infrastructurii educaționale preuniversitare din Comuna Lerești, satul Voinești, jud Argeș	Consiliul Local Lerești	1.495.295.35	228.692.23	35.183.42	403.288.38	2.162.459.38
171	O scoala pentru viitor	Municipiul Petrosani	4.926.855.00	753.519.00	115.926.00	1.101.297.00	6.897.597.00
172	Modernizare scoala generala OV Calan si scoala generala str. Unirii - corpuri A si B	Mun. Calan	3.586.298.95	548.492.77	84.383.51	887.323.29	5.106.498.52
173	Consolidarea si modernizarea ateliere scoala Liceul cu program sportiv	Municipiul Bistrita	1.642.223.93	251.125.48	38.678.74	411.638.46	2.343.666.61
174	Scoala-emblema comunitatii	Consilul Local Topolog	819.075.00	125.270.30	19.272.35	183.087.35	1.146.705.00
175	Supraetajare si reabilitare termica la Scoala Generala "Mihai Eminescu" din municipiul Zalau	Consiliul Local Zalau	2.984.261.15	456.418.85	70.218.47	874.475.01	4.385.373.48
176	Consolidarea si modernizarea scolii generale Viisoara+municipiul Bistrita	Municipiul Bistrita	2.362.431.68	361.285.02	55.614.69	942.293.99	3.721.625.38
177	Ateliere scoala-Grup Scolar Forestier	Primaria Municipiului Bistrita	1.832.688.59	280.293.52	43.122.11	489.198.00	2.645.302.22
178	Mansardare corp existent Liceul de arte „Bălașa Doamna” din Municipiul Târgoviște, județul Dâmbovița	Municipiul Targoviste	2.515.459.40	384.421.38	59.493.22	830.852.27	3.790.226.27
179	Centru de afaceri Sibiu	SC Transcar International SRL, Sibiu	46.716.072.65		20.021.174	18.262.194	84.999.440

180	Extindere + etajare + mansardare Centru de Afaceri din strada Victoriei nr.17, Buzau	SC Activ Expert Cons si Servicii SRL	1.309.736.01	200.394	647.199	969.055	3.126.384
181	CENTRU DE SPRIJINIRE SI DEZVOLTARE A AFACERILOR	SC TESTER GROUP SRL IASI	16.613.321.52	2.541.898	9.014.221	7.301.604	35.471.044
182	Achizitionarea de utilaje pentru sectia de prelucrare benzi adezive	SC PHOENIX INVEST SRL	187.273.60	0	80.260	64.676	332.210
183	Cresterea capacitatii serviciilor prestate clientilor prin modernizarea FMMC	SC FM MANAGEMENT CONSULTANCY SRL	168.972.00	0	72.416	82.124	323.512
184	Dezvoltarea capacitatii de thermoformare si de finisare postprelucrare la RESIN COMPOSITES CONSTRUCT SRL	SC RESIN COMPOSITES CONSTRUCT SRL	551.844.90	0	247.930	150.557	950.332
185	Asistenta operationala pentru implementarea contractului de performanta energetica la consumatorii medii si mari de energie electrica	SC HR - CREATIVE ENERGY SRL	521.150.00	0	223.350	159.546	904.046
186	Achizitionarea echipamentelor performante pentru dezvoltarea societatii-SC FILM FACTOR SRL	SC FILM FACTOR SRL	152.128.45	0	152.128	57.809	362.066
187	Dezvoltarea capacitatii de proiectare prin achizitia de echipamente si crearea unor noi echipe de proiectanti	SC PRODESIGN ENGINEERING SRL	569.061.00	0	243.883	154.459	967.403
188	Modernizare clinica oftalmologica prin achizitia de echipamente medicale la SC INFOSAN SRL Bucuresti	SC INFOSAN SRL	382.672.50	0	164.003	116.879	663.554
189	Imbunatatirea dotarii operationale	SC HOLMED CONSULTANTA SRL	83.650.00	0	35.850	22.705	142.205
190	Achizitionarea de aparatura medicala pentru diagnosticarea si tratarea bolilor de piele in cadrul Centrului medical Euromed	SC CENTRUL MEDICAL EUROMED SRL	531.659.66	0	227.854	159.921	919.434
191	Centru pentru Colectarea si Prelucrarea Statistica a informatiilor de marketing	SC NEOMAR CONSULTING SRL	106.607.00	0	45.689	28.936	181.232
192	Cresterea competitivitatii SC TENTA CONS SRL prin achizitia de echipamente tehnologice	SC TENTA CONS SRL	236.205.18	0	101.231	72.656	410.092
193	Road Technology SRL - ROAD CONSTRUCTOR - achizitie echipament tehnologic	SC ROAD TECHNOLOGY SRL	728.900.00	0	546.494	344.801	1.620.195
194	Program de investitii pentru modernizarea si cresterea capacitatii de productie a SC KM MEDIA International SRL	SC KM MEDIA INTERNATIONAL SRL	98.023.00	0	52.782	78.175	228.980
195	Infiintare birou consultanta pentru afaceri si management	SC DINAMIC FINANS SRL	116.320.00	0	49.851	31.573	197.744
196	Infiintare birou de traduceri	SC INFRA DEVELOPMENT SRL	154.855.00	0	66.366	42.032	263.253

197	Infiintare birou de consultanta tehnica	SC FORENG CONSULT SRL	251.530.00	0	107.799	68.272	427.601
198	Reconstructie versus reabilitare pentru o economie de piata dinamica si durabila	SC AGRESIV ART SRL	117.181.65	0	50.221	36.591	203.993
199	Achizitionare de echipament stomatologic nou, mobilier de birou nou si tehnica de calcul pentru modernizare cabinet SC DANIELA COSTACHESCU - MEDICAL SRL	SC DANIELA COSTACHESCU - MEDICAL SRL	246.903.00	0	105.815	122.227	474.945
200	Dezvoltare activitate de call-center prin achizitii de bunuri si echipamente IT specializate	SC BLUE POINT TELECOM SRL	306.138.00	0	131.202	83.641	520.981
201	Un centru digital modern de multiplicare a documentelor	SC DAVID SRL	268.269.00	0	178.846	118.292	565.407
202	Dezvoltare activitati tipografice	SC TOTAL CONSTRUCT IMPEX SRL	705.974.15	0	302.560	263.511	1.272.045
203	Puterea cunoasterii	SC ABSA CONSULTING MANAGEMENT SRL	138.547.96	0	59.378	52.061	249.987
204	Jurnalism inovator in regiunea de dezvoltare Bucuresti - Ilfov	SC HOTNEWS.RO SRL	575.000.00	0	246.881	156.157	978.038
205	Dezvoltarea activitatii de prestari servicii a SC CORE TARGET MEDIA SRL, prin achizitia de echipamente	SC CORE TARGET MEDIA SRL	250.472.00	0	107.345	94.441	452.258
206	Achizitionare pompa de beton	SC CORENA TRUST CONSTRUCT SRL	148.601.00	0	63.686	40.335	252.622
207	Achizitie utilaj digital de decupare si stantare	SC CTP PRODUCTIE PUBLICITARA SRL	667.975.00	0	286.275	181.307	1.135.557
208	Dezvoltarea serviciilor oferite de SC UNDA MAI SRL	SC UNDA MAI SRL	136.398.50	0	58.457	38.036	232.891
209	Cresterea competitivitatii si a productivitatii Consinstar International prin achizitia de utilaje si echipamente	SC Consinstar International SRL	399.266.00	0	171.125	108.380	678.771
210	Servicii în tehnologia informatiei si comunicatii - un plus de competitivitate si de eficienta pentru utilizatori	SC AL SOFTWARE SRL	300.555.58	0	129.000	1.218.116	1.647.672
211	Modularitate si naturalete în spatiile de birouri - compartimentari din lemn si sticla	SC A&M PROFESIONAL MONTAJ SRL	720.820.00	0	329.380	199.538	1.249.738
212	Calea spre lumina - Diversificarea gamei de produse a S.C. ATERAPLAST S.R.L.	S.C. ATERA PLAST S.R.L.	177.312.00	0	75.992	47.871	301.175
213	Modernizare hala de fabricatie prin achizitie de utilaje la SC CONTAS SERV TÂRGOVISTE	S.C. CONTAS SERV S.R.L.	199.209.10	0	85.375	54.071	338.655

214	Cresterea productivitatii societatii AVIGEO SRL - factor economic important pentru dezvoltarea locala si regionala	S.C. AVIGEO S.R.L.	728.878.62	0	398.893	413.306	1.541.078
215	Modernizarea serviciilor firmei prin introducerea tehnologiei inovare GEAPON (Gigabit Ethernet Passive Optical Network) de furnizare a accesului la internet prin retea de fibra optica	S.C. SOFTEX S.R.L.	728.900.00	0	312.400	236.423	1.277.723
216	Infiintarea centrului de excelenta in informatica si automatizari soft control	SC Soft Control SRL	449.003.00	0	192.430	158.160	799.593
217	Investim azi pentru a fi mai siguri maine - servicii competitive de paza si protectie	SC Alfaro Security SRL	199.020.00	0	87.000	54.344	340.364
218	O fabrica competitiva pe piata confectiilor mecanice	SC Almar Logistic SRL	615.399.27	0	276.484	191.594	1.083.477
219	Spalatorie; Curatatorie si Vopsitorie textile si blanuri, Tulcea	SC Memphis SRL	728.900.00	0	757.633	282.442	1.768.975
220	Achizitionare utilaje si echipamente in vederea cresterii si diversificarii de servicii oferite in domeniul constructiilor	SC Grup Grind SRL	515.286.37	0	220.837	142.466	878.589
221	Modernizarea microintreprinderii Autorex prin achizitie de utilaje specifice.jud.Constanta	SC Autorex SRL	118.230.00	0	50.670	32.091	200.991
222	Investitii pentru servicii contabile de calitate-Constanta	SC Romaudit SRL	69.741.00	0	29.889	23.690	123.320
223	Constructie sediu social si achizitie calculatoare si mobilier	SC Contaudit SRL	575.364.00	0	246.585	213.171	1.035.120
224	Achizitie linie tehnologica pentru fabricarea tamplariei din pvc cu geam termopan	SC Ambient Expert SRL	378.000.00	0	162.000	102.600	642.600
225	Achizitie echipament tehnologic pentru efectuarea lucrarilor de constructii de complexitate ridicata	SC Imperial Construct SRL Buzau	435.032.00	0	186.443	118.080	739.555
226	Dezvoltarea activitatii SC Fordakin SRL din Constanta prin prestarea unor noi servicii :foraje mecanice si servicii conexe forajului	SC Fordakin SRL	728.900.00	0	458.017	356.051	1.542.968
227	Dezvoltarea bazei tehnico-materiale a societatii Consumcoop Galati	SC Consumcoop-Galati Societate Cooperativa	704.868.77	0	302.087	191.322	1.198.277
228	Dotarea noului sediu cu mobilier si echipament IT performant ptr.extinderea activitatii- Tulcea	SC Evexem SRL	68.643.24	0	68.645	26.085	163.373
229	Modernizarea retelei cablu in vederea imbunatatirii calitatii serviciilor	SC TV Sat 2002 SRL	403.579.98	0	172.963	109.543	686.086
230	Octavia Ecol- servicii ecologice de curatatorie si spalatorie Mangalia	SC Octavia Ecol SRL	229.459.10	0	98.340	62.282	390.080
231	Dotarea cu noi tehnologii a firmei SC Tescani IMPEX srl -Galati	SC Tescani IMPEX SRL	710.677.50	0	383.154	207.828	1.301.660
232	Diversificarea serviciilor SC Carprest Impex SRL Galati	SC Carprest Impex SRL	583.120.00	0	262.592	160.685	1.006.397

233	Achizitia de echipamente si programe informatice specifice activitatii de topometrie si cadastru, mun.Buzau, jud.Buzau	SC Teta Cons SRL	196.803.00	0	85.281	53.596	335.680
234	Achizitia de echipamente specifice activitatii de repararii si intretinere autovehicule, mun. Buzau	SC Rel Auto Com SRL	96.579.26	0	42.276	26.383	165.238
235	Linie tehnologica pentru productie tamplarie cu geam termopan Buzau, jud.Buzau	SC Andi Cons Prest SRL	524.496.00	0	224.785	142.363	891.644
236	Achizitie de echipamente tehnologice noi	SC Pulsar SRL	53.344.54	0	22.862	14.479	90.686
237	Dotarea firmei SC Prier Company SRLcu echipament de specialitate in vederea dezvoltarii companiei si castigarea unei cote de piata superioare	SC Prier Company SRL	101.213.00	0	43.377	40.398	184.988
238	ACHIZITIE ECHIPAMENTE SI SOFT IT, LOCALITATEA IASI,JUD. IASI	SC ARH-LINE STUDIO SRL	74.057.05	0	33.272	20.393	127.722
239	CONSTRUIRE SEDIU FIRMA PENTRU ACTIVITATI PROIECTARE, MUN. IASI, JUD. IASI	SC ARTCA SRL	703.875.60	0	305.000	514.758	1.523.633
240	UTILIZAREADE NOI TEHNOLOGII SI DIVERSIFICAREA ACTIVITATII PRIN ACHIZITIONAREA UNEI INSTALATII DE FORAJ MODERNE IN VEDEREA REALIZARII PUTURILORPENTRU ALIMENTARE CU APA	SC NORD - EST CONSULTING SRL	510.230.00	0	218.670	138.491	867.391
241	Dezvoltarea economica a S.C. AUTO - STOP S.R.L. prin achizitionarea de echipamente moderne pentru activitatea de întretinere si reparare a autovehiculelor	S.C. AUTO - STOP S.R.L.	330.000.00	0	145.267	108.718	583.985
242	Stil si eleganta	SC Imonanis SRL	120.283.00	0	51.550	31.021	202.854
243	Management financiar on line	SC Decontex SRL	133.888.74	0	57.381	36.341	227.611
244	Start pentru succes-competitivitate si profesionalism pe piata constructiilor Timisene prin standarde europene	SC Valman Construct SRL	390.000.00	0	171.250	106.738	667.988
245	Profi Beton -Baza Constructiilor Durabile la Standarde Europene	SC Profi Beton SRL	647.248.00	0	277.725	216.561	1.141.534
246	Cresterea competitivitatii SC MD Electric SRL Lugoj în sectorul instalatiilor electrice prin achizitia de utilaje si echipamente IT	SC MD Electric SRL	593.092.31	0	273.734	240.037	1.106.863
247	Dotarea cu mobilier si echipamente specifice consultantei pentru afaceri si management	SC Morar Expert&Investment SRL	304.196.00	0	130.370	82.564	517.130
248	Modernizarea tehnologica si extinderea capacitatii de productie a fabricii de mobila SOTRANS(lemn masiv si furnir)	SC Sotrans SRL	584.516.00	0	250.507	164.604	999.627
249	ACHIZITIONARE DE ECHIPAMENTE SI UTILAJE NOI, MODERNE PENTRU PRODUCTIA DE CONFECTII METALICE PENTRU INDUSTRIA DE TELECOMUNICATII	SC DIACET CO SRL	361.371.00	0	154.874	410.351	926.596

250	PERFORMANTA IN CONSULTANTA	SC LUCID EXPERT SRL	96.310.00	0	41.291	26.145	163.746
251	UN PLUS DE SANATATE SI FRUMUSETE	SC MICHELLE SRL	112.795.00	0	49.000	29.792	191.587
252	MODERNIZAREA SI RETEHOLOGIZAREA LINIEI DE PRODUCTIE MOBILIER A FIRMEI SC MIRROR COM SRL - PIATRA NEAMT	SC MIRROR COM SRL	102.684.00	0	44.100	33.816	180.600
253	Înfiintarea unui centru SPA în Baile Herculane	SC Arcos SRL	714.322.00	0	363.721	204.828	1.282.871
254	Dotarea cu utilaje a unei firme de prelucrari mecanice	SC Centrul de prelucrari mecanice Bocsa SRL	489.310.57	0	209.705	132.813	831.828
255	Dezvoltarea infrastructurii de productie prin investitii de tehnologizare si modernizare la SC Peroni Mirko SRL	SC Peroni Mirko SRL	721.500.00	0	654.160	261.375	1.637.035
256	Dezvoltarea SC Built In SRL Timisoara prin achizitionarea unui software specializat, în conditii de competitivitate si înalta performanta economica si tehnic - inovatoare	SC BUILT IN SRL	676.055.80	0	289.738	183.501	1.149.295
257	DEZVOLTARE CAPACITATE PRESTARI SERVICII SC COMPANIA EMO SRL VASLUI	SC COMPANIA EMO SRL	493.908.80	0	211.675	134.061	839.645
258	CRESTEREA PERFORMANTELOR ECONOMICE IN CADRUL SC NEW TEH SRL PRIN CONSTRUIREA NOII HALE DE PRODUCTIE SI ACHIZITIONAREA DE TEHNOLOGIE MODERNA SI EVOLUTIVA PENTRU DEZVOLTAREA DURABILA A MEDIULUI DE AFACERI INDUSTRIAL REGIONAL	SC NEW TEH SRL	571.403.14	0	244.887	195.444	1.011.734
259	DEZVOLTAREA ACTIVITATII DE PRESTARI SERVICII A SC PIROTEHNIC OSB SRL, PRIN ACHIZITIA DE ECHIPAMENTE	SC PIROTEHNIC OSB SRL	416.940.00	0	178.689	153.754	749.383
260	MODERNIZAREA SI DEZVOLTAREACAPACITATII DE PRODUCTIE A SC NEMRAC MOB SRL - ROMAN, JUDETUL NEAMT	SC NEMRAC MOB SRL	607.911.23	0	260.533	165.005	1.033.449
261	SC ANTOHI MEDICVET SRL - EXTINDERA SI DOTAREA CABINETULUI VETERINAR CU APARATURA PERFORMANTA	SC ANTOHI MEDICVET SRL	198.600.00	0	198.600	75.468	472.668
262	CONSTRUCTIE HALA DE PRODUCTIE SI ACHIZITIE UTILAJE PENTRU SC INTINEX SRL, IN LOCALITATEA PIATRA NEAMT, JUDET NEAMT	SC INTINEX SRL	680.528.05	0	291.655	184.715	1.156.898
263	ACHIZITII DE ECHIPAMENTE SI PROGRAME INFORMATICE PENTRU SC PENCRAFT SRL	SC PENCRAFT SRL	68.881.05	0	29.520	18.696	117.098
264	DEZVOLTAREA SERVICIILOR DE PROIECTARE PRIN MODERNIZARE LA SOCIETATEA SC IDEAL PROIECT SRL SUCEAVA	SC IDEAL PROIECT SRL	66.521.00	0	28.509	18.056	113.086
265	ACHIZITIE ECHIPAMENTE MEDICALE, ECHIPAMENTE IT SI SOFTURILE AFERENTE	SC CARDIOR SRL	246.699.60	0	105.728	66.961	419.389

266	DOTARE ATELIER PRELUCRARI MECANICE CU MASINI UNELTE CU COMANDA NUMERIC SI CU SISTEM INFORMATIZAT DE PROGRAMARE 3D DE TIP CAD - CAM	SC CNC - BT SRL	84.000.00	0	85.360	41.590	210.950
267	ACHIZITII DE ECHIPAMENTE, SOFTWARE SI MOBILIER PENTRU BIROU DE CADASTRU SI TOPOGRAFIE AL SC CASA VERDE SRL	SC CASA VERDE SRL	128.479.40	0	55.063	41.013	224.555
268	Dezvoltarea societatii SC CROCODIL MAROCHIN SRL, prin achizitionarea unor utilaje si echipamente	SC CROCODIL MAROCHIN SRL	231.637.61	0	99.273	62.873	393.784
269	Cresterea gradului de utilizare a tehnologiilor noi in producerea de euro paleti prin achizitii de utilaje performante	SC VARPATAKA SRL	96.528.65	0	41.369	26.201	164.099
270	Echipament modern- Servicii eficiente	SC GTC MAP SERV SRL	83.663.12	0	35.856	22.709	142.227
271	NEWTON 2008- Noul ton in prelucrari mecanice	SC FILDES SRL	264.336.15	0	113.287	88.411	466.034
272	ACHIZITIE DE ECHIPAMENTE PENTRU DEZVOLTAREA AFACERII LA SC U 2 SERV COM SRL	SC U 2 SERV COM SRL	82.191.20	0	35.225	51.024	168.440
273	CENTRU DE INVESTIGATII IMAGISTICE AL SC CENTRUL MEDICAL DORNA SRL	SC CENTRUL DE SANATATE BUCOVINA SRL	727.078.00	0	315.249	198.042	1.240.369
274	SECTIE DEBITARI NECONVENTIONALE ALE METALELOR	SC SCAROM SRL	647.328.80	0	277.427	225.578	1.150.334
275	Achizitionare utilaje pentru prelucrari mecanice	SC EURO COMPUTER SRL	167.485.67	0	71.780	44.227	283.492
276	Cresterea competitivitatii producerii caselor de lemn in Muntii Apuseni, Cimpeni, jud. Alba, SC LUCAD IMPORT EXPORT SRL	SC LUCAD IMPORT EXPORT SRL	728.900.00	0	337.116	202.543	1.268.559
277	Dezvoltarea echilibrata a întreprinderii si consolidarea pozitiei pe piata serviciilor geodezice si topografice prin modernizarea echipamentelor utilitare	SC MS-CAD SRL	264.893.00	0	113.526	71.899	450.318
278	Dezvoltarea si cresterea calitatii serviciilor medicale stomatologice oferite de SC PHILIP GRAND AKRAV SRL, Timisoara, judetul Timisoara	SC PHILIP GRAND AKRAV SRL	726.304.00	0	341.789	202.936	1.271.029
279	Achizitia unui ecograf performant pentru diagnosticarea anomaliilor fetale si materne	SC OBSTETRIX SRL	163.138.00	0	69.919	105.136	338.193
280	Achizitia unui utilaj performant pentru lucrari de foraj si teste geotehnice necesare proiectarii infrastructurilor la constructii civile industriale , drumuri, poduri si cai ferate, jud. Arad	SC GEOPROIECT SRL	322.903.00	0	138.387	87.645	548.935
281	Extinderea volumului productivitatii la SC Band Metal SRL	SC BAND METAL SRL	174.160.00	0	74.640	60.957	309.757
282	Achizitie utilaj fabricare tub flexibil pentru instalatii electrice prin extrudare	SC PRIMA PLUS SRL	386.981.38	0	165.849	32.018	584.848

283	Dezvoltarea economica a SC Brodconf SRL prin cresterea productivitatii si eficientizarea costurilor	SC Brodconf SRL	714.322.00	0	306.138	279.073	1.299.533
284	Pentru cele mai frumoase nunti-rochii de mireasa unice prin dotari europene	SC BIA-FILM SRL	75.000.00	0	32.730	20.509	128.239
285	BIO T.E.S.T. - TEHNOLOGII NOI PENTRU EXCELENTA IN SANATATE SI TRATAMENT	SC BIOTEST SRL	418.687.36	0	188.106	130.272	737.066
286	MODERNIZAREA ACTIVITATII DE TIPARIRE PRIN ASIMILAREA DE NOI TEHNOLOGII	SC INTER-PRINT SRL	728.761.51	0	327.415	230.598	1.286.775
287	DEZVOLTAREA SC CAMEXIM SRL PRIN REALIZAREA UNEI INVESTITII COMPETITIVE IN DOMENIUL FABRICARII PRODUSELOR METALICE OBTINUTE PRIN DEFORMARE PLASTICA, IN MUNICIPIUL MOINESTI	SC CAMEXIM SRL	728.869.41	0	476.073	222.479	1.427.421
288	Dotarea tehnologica a SC LASER DT SRL cu masini automate de executat formele de stantare plane	SC LASER DT SRL	728.876.63	0	419.141	218.123	1.366.141
289	Cresterea competitivitatii si productivitatii KOBAK SRL prin dotarea firmei cu echipamente tehnologice performante noi si cu sisteme IT	SC KOBAK SRL	106.644.68	0	45.988	39.636	192.269
290	Eco service auto in orasul Cristuru Secuiesc	SC FRESH COLOR SRL	158.936.65	0	68.116	43.140	270.192
291	Dotarea cu utilaje pt executia de lucrari de constructii Alba Iulia, jud. Alba	SC P&H CLUB SRL Loc. Alba Iulia	343.965.24	0	147.414	93.362	584.741
292	Achizitionare echipamente pt servicii de reancarcare cartuse pt imprimante copiatoare, faxuri si multifunctionale	SC REFILLCENTER SRL	84.948.89	0	36.407	23.058	144.413
293	Extindere si utilare spatiu de productie in cadrul SC DEVI PLUS SRL	SC DEVI PLUS SRL	716.412.98	0	540.452	313.006	1.569.871
294	Dezvoltarea capacitatii societatii SC DANCOR PROIECT SRL de a oferi servicii integrate de consultanta si publicitate	SC DANCOR PROIECT SRL	143.652.51	0	61.565	38.992	244.210
295	Dotarea service auto cu utilaje si echipamente specifice	SC OTY SERVICE SRL	231.819.87	0	99.351	62.923	394.094
296	Specializarea in productia de serie a gaturilor instrumentelor muzicale cu coarde in vederea valorificarii superioare a lemnului de paltin din zona	SC ACUSTICA SRL	728.863.00	0	353.591	393.697	1.476.151
297	Eficientizarea serviciilor in constructii prin implementarea noilor tehnologii in domeniu	SC LUX CONSTRUCT SRL	728.863.00	0	428.302	407.893	1.565.058
298	Introducerea tehnologiei de varf in serviciile de topografie si cadastru- dezvoltare durabila, calitate si competitivitate Abrud, jud. Alba	SC AXIS MOONDY SRL	93.450.00	0	40.050	27.365	160.865
299	Utilaje pentru pavele competitive in regiunea Sud - Vest	SC Paraschiv SNC	695.273.00	0	358.171	349.537	1.402.981
300	Infiintarea unui complex de servicii auto	SC SANT DENIS SRL	682.022.00	0	292.296	282.870	1.257.188

301	Dezvoltarea activitatii de productie matrite in cadrul societatii BALSEC SRL Seini	SC BALSEC SRL	266.844.90	0	114.362	72.638	453.845
302	Solutii de impact moderne pentru productia publicitara	SC AMIDECO SRL	190.300.00	0	81.558	51.653	323.511
303	Dezvoltarea activitatii de catering prin achizitia de echipamente specifice la Yoffi SRL Baia Mare	SC YOFFI SRL	76.426.70	0	32.754	22.402	131.583
304	Dezvoltarea activitatilor de consultanta in afaceri si management la SC ORGMAN SRL Baia Mare	SC ORGMAN SRL	97.615.00	0	41.835	26.496	165.946
305	Achizitie aparatura hi-tech pentru lucrari dentare de ceramica pe suport de zirconiu si metalo-ceramice, municipiul Oradea, judetul Bihor	SC DENTGLASS SRL	292.632.00	0	125.414	79.428	497.474
306	Cresterea competitivitatii si calitatii serviciilor INOVA INTERNATIONAL SRL prin achizitia de echipamente si tehnologii noi	SC INOVA INTERNATIONAL SRL	74.434.50	0	31.901	44.393	150.728
307	Competitivitate prin dezvoltarea de noi produse	SC AMAPREST SRL	264.435.72	0	113.330	71.775	449.541
308	INTERARTE PROD SERV SRL - Crearea unei agentii de publicitate	SC INTERARTE PROD SERV SRL	182.746.10	0	78.320	49.602	310.668
309	Internalizarea activitatii de executie fundatii cladiri si pregatire teren pentru drumuri prin achizitia de utilaje, Oradea, Bihor	SC VOX BRIO CONSTRUCT SRL	403.145.48	0	172.777	111.485	687.407
310	Dezvoltare si specializarea SC CASA COSTA SRL prin achizitia de utilaje de pregatire a terenurilor pentru constructii, Oradea, Bihor	SC CASA COSTA SRL	376.358.40	0	161.296	104.214	641.869
311	Infiintarea centrului de chirurgie oftalmologica diagnostica prin achizitionare de echipamente medicale, Oradea, Bihor	SC DIAGNOSTICA SRL	690.086.07	0	295.751	187.327	1.173.164
312	Servicii de calitate prin echipamente performante	SC ADQ COM SRL	136.171.00	0	58.362	42.182	236.715
313	Dezvoltarea economica a SC Mobi-lux Team SRL	SC Mobi-lux Team SRL	650.542.90	0	278.804	192.046	1.121.393
314	Modernizarea si echiparea atelierului service SC ILE SERV SRL	SC ILE SERV SRL	70.660.52	0	30.283	21.914	122.858
315	Dezvoltarea unei linii moderne de productie in domeniul confectiilor metalice in orasul Huedin, judetul Cluj	SC PROMINTER EXPERT SRL	310.887.00	0	133.237	84.384	528.508
316	Servicii de sanatate performante	SC GASTROENDOS PRESTARI SERVICII SRL	106.400.70	0	45.600	28.880	180.881
317	Investitii pentru cresterea capacitatii de productie si infiintarea serviciului de design tipografic la SC IDEAL TEAM SRL din Baia Mare, judetul Maramures	SC IDEAL TEAM SRL	728.900.00	0	324.543	205.142	1.258.584

318	Clinica privata de obstetrica si ginecologie dr MUNCEAN, localitatea Satu-Mare, judetul Satu-Mare	SC Manitou Med SRL	728.900.00	0	420.850	218.452	1.368.202
319	Modernizarea si diversificarea serviciilor firmei SC AUTOAS SERVICE SRL - intretinere si repararea autovehiculelor- prin utilizarea de echipamente si sisteme IT inovative (localitatea Satu Mare)	SC AUTOAS SERVICE SRL	594.280.00	0	273.338	317.919	1.185.537
320	Cresterea competitivitatii societatii LORANT SRL, prin eficientizarea si modernizarea procesului de productie (Carei, judetul Satu Mare)	SC LORANT SRL	281.078.00	0	132.273	156.894	570.245
321	MONBRIS SRL - Achizitionarea echipamentelor performante pentru dezvoltarea societatii	SC MONBRIS SRL	304.479.73	0	130.491	82.645	517.616
322	SC COROLI CONSULT SRL - Achizitionarea de echipamente de specialitate moderne pentru COROLI CONSULT SRL in vederea asigurarii unor servicii de calitate in domeniul topografiei - cadastru - Cluj Napoca, jud. Cluj	SC COROLI CONSULT SRL	158.620.00	0	67.980	43.054	269.654
323	Program investitional pentru dezvoltarea capacitatilor tehnologice de productie a etichetelor speciale	SC ELTRONIS SRL	466.881.10	0	200.092	127.045	794.018
324	Relocarea si modernizarea activitatii la SC GUL CAR SRL, Municipiul Carei, Judetul Satu Mare	SC GUL CAR SRL	612.449.48	0	262.478	221.389	1.096.317
325	Dezvoltarea activitatii de catering la SC NC TODEA SNC, Baia Mare, Maramures	SC NC TODEA SNC	76.815.78	0	32.921	20.850	130.587
326	Constructie atelier de vulcanizare si achizitii de utilaje aferente la SC RIFAX COM SRL din localitatea Simleul Silvaniei, judetul Salaj	SC RIFAX COM SRL	198.764.00	0	85.185	56.890	340.839
327	Spre o economie competitiva	SC PSALMI SRL	52.169.99	0	22.359	17.335	91.864
328	Utilizarea noilor tehnologii in cadrul SC PREFCON SRL Zalau, jud. Salaj - Garantia eficientei si competitivitatii in proiectare	SC PREFCON SRL	423.236.00	0	181.387	114.878	719.501
329	Achizitionarea de echipamente si aparatura pentru cabinetul oftalmologic si optica al Centrului Medical Dr. Stanila	SC Centrul Medical Dr. Stanila SRL	430.608.70	0	184.547	116.880	732.035
330	Modernizarea firmei Izoglass SRL Targu Secuiesc, jud. Covasna	SC Izoglass SRL	196.252.00	0	84.108	53.268	333.628
331	Achizitionarea echipamentelor performante pentru a raspunde cerintelor pietii-Autoworkshop S & M SRL	SC Autoworkshop S & M SRL	138.087.65	0	59.180	37.481	234.749
332	Dezvoltarea capacitatii de service electronice si electrocasnice a SC ADA COOL SERVICE SRL	SC Ada Cool Service SRL	323.848.10	0	138.793	87.902	550.543
333	Cresterea economica a SC CERASELA COMIXT prin construirea noii hale de productie si achizitionarea de tehnologie inovatoare	SC Cerasela Comixt SRL	640.996.89	0	287.984	199.061	1.128.042

334	Extinderea si modernizarea productiei de sarpante industriale Rm. Sarat Buzau	SC Imfor Prod SRL	727.873.00	0	311.946	197.565	1.237.384
335	Laborator mobil de realizare si diagnosticare retele de cablu si fibra optica	SC Amibios SRL	177.330.00	0	76.000	48.133	301.463
336	Formatie de lucru mecanizata pentru constructii de infrastructura in orasul Ovidiu, jud. Constanta	SC Consulting Management Group SRL	365.000.00	0	365.000	182.500	912.500
337	Achizitie echipamente si utilaje noi pentru competitivitate si productivitate	SC Climaterm Design SRL	492.116.13	0	215.965	134.535	842.616
338	Hala Service Auto, localitatea Macin	SC Silfar - Service SRL	277.725.00	0	119.025	82.561	479.311
339	Cresterea calitatii serviciilor medicale prestate de cabinetul veterinar al SC Vet Consult SRL	SC Vet Consult SRL	73.430.00	0	31.470	19.931	124.831
340	O sansa in plus in cresterea competitivitatii firmei Clima Service SRL Tulcea pe piata regionala a serviciilor de proiect si executia instalatiilor tehnice, sanitare, electrice si de climatizare	SC Clima Service SRL	717.633.66	0	312.118	270.849	1.300.600
341	O investitie pentru viitor	SC Global Com International SRL	700.591.00	0	314.759	217.993	1.233.343
342	Utilizarea tehnologiei de vârf în serviciile de radiologie dentara -dezvoltare durabila, calitate si competitivitate	AS.F. Trandafirescu S.R.L.	179.991.00	0	77.139	48.855	305.985
343	Achizitie de echipamente si tehnologii noi, moderne pentru activitatea SC MEDEXCELA SRL în localitatea Alexandria, judetul Teleorman	S.C. MEDEXCELA S.R.L.	158.131.46	0	67.771	42.921	268.823
344	Statie producere biodiesel	S.C. Moara Spicul Baraganului S.R.L.	467.444.64	0	210.011	587.938	1.265.394
345	NET GROUP COMMUNICATIONS SRL- cresterea competitivitatii si a calitatii serviciilor prestate prin achizitia de sisteme IT, echipamente si tehnologii noi	SC NET GROUP COMMUNICATIONS SRL	82.173.00	0	35.217	25.950	143.340
346	Cresterea gradului de utilizare a tehnologiilor noi - modern prin achizitionarea de echipamente specific pentru studioul de televiziune DIVA TV - Municipiul Giurgiu	S.C. ROMPROD S.R.L.	71.662.00	0	30.713	19.451	121.826
347	Cresterea gradului de utilizare a echipamentelor noi - modern prin achizitionarea unui buldoexcavator de 100 CP la SC Muntenia INVEST - Municipiul Giurgiu	S.C. MUNTENIA INVEST S.R.L.	177.939.47	0	76.260	48.298	302.497
348	Dezvoltarea de noi capacitati de productie pentru executia prin extrudare de repere din mase plastice si cauciuc	SC Holding Startrom Invest MG S.R.L.	487.542.30	0	208.947	132.333	828.822
349	Dezvoltarea activitatii microintreprinderii Style Construct SRL Galati prin dotarea cu utilaje performante	SC Style Construct SRL	465.196.80	0	200.321	126.448	791.966

350	Achizitii utilaje pentru profile din aluminiu si pvc	SC Uliana Construct SRL	281.570.00	0	124.530	76.840	482.940
351	Eficientizarea si cresterea capacitatii productive a SC Mobila si Binale SRL prin achizitia unui sistem flexibil de prelucrare cu comanda numerica a palului si a lemnului masiv	SC Mobila si Binale SRL	440.998.05	0	189.900	119.871	750.769
352	Extindere si modernizare atelier pentru fabricarea articolelor din sticla ceramica	SC Cerglass SRL	675.320.00	0	289.423	183.301	1.148.044
353	Construire si dotare atelier confectii lenjerie de corp si de pat	SC Cata Conf Srl	261.702.00	0	112.158	71.033	444.893
354	Dreptul de a vedea	SC Oftalmologica SRL	283.177.00	0	121.363	83.368	487.908
355	Dezvoltarea afacerii în domeniul tâmplariei din lemn stratificat	SC Consser SRL	209.500.00	0	89.896	56.885	356.281
356	Dezvoltarea Genuine Advertising SRL prin constructia unei hale si achizițiile de echipamente pt eficientizarea productiei de structuri si confectii metalice utilizate în industria publicitara	SC Genuine Advertising SRL	728.863.55	0	801.004	290.675	1.820.543
357	Crearea unui Data Centre în folosul întreprinderilor mici si mijlocii din Regiunea Vest	SC Target SRL	328.135.00	0	140.890	89.115	558.140
358	Cresterea performantelor calitative si de productie prin implementarea unui sistem tehnologic performant	SC Klar Design SRL	568.756.39	0	243.753	154.377	966.886
359	Achizitionarea echipamentelor necesare unui studio performant Cluj-Napoca judetul Cluj	SC Audio Media Invest SRL	77.706.26	0	33.303	21.092	132.101
360	Achizitie echipamente hardware si software pentru proiectare SC Archicraft SRL Satu Mare	SC Archicraft SRL	133.424.40	0	74.079	39.426	246.929
361	Dent As Med SRL - Achizitionarea aparaturii medicale pentru modernizarea centrului medical - Oradea, jud. Bihor	SC Dent As Med SRL	136.434.53	0	58.473	37.032	231.940
362	SC M Termic SRL - Achizitionarea echipamentelor performante pentru dezvoltarea societatii - Satu Mare, jud. Satu Mare	SC M Termic SRL	98.958.38	0	98.958	37.604	235.521
363	Achizitia unui stand universal de probat pompe de injectie, Localitatea Carei, Judetul Satu Mare	SC Dacar Motor S.R.L.	68.387.00	0	29.309	18.562	116.258
364	Ginemed SRL - Achizitionarea de aparatura medicala performanta - Campia Turzii, jud. Cluj	SC Ginemed SRL	91.989.96	0	39.423	24.969	156.382
365	Optimizarea si eficientizarea productiei de mobila din cadrul SC Rotsin Prod Com SRL, Nasaud, judetul Bistrita Nasaud	SC Rotsin Prod Com SRL	461.814.50	0	197.921	245.349	905.084
366	Dezvoltarea si re tehnologizare a pentru cresterea competitivitatii si productivitatii tipografiei SC Tiporom SRL Zalau, jud. Salaj	SC Tiporom SRL	293.080.00	0	125.606	79.550	498.236

367	Îmbunătățirea serviciilor și creșterea competitivității economice în domeniul serviciilor de întreținere și reparații autovehicule	SC Super-Cris Prodcom SRL	115.573.83	0	49.532	54.573	219.678
368	ARTIS 3 - o clinică europeană într-un oraș românesc de tradiție	SC ART ESTET SRL	192.440.00	0	82.475	65.033	339.948
369	Achiziționare utilaje pentru prelucrări prin aschiere Cluj Napoca, jud. Cluj	SC Prelmet SRL	453.545.00	0	194.377	117.310	765.232
370	Viziune optică	SC Starnet Consulting SRL	79.414.30	0	34.035	26.320	139.769
371	Dotare cu echipamente pentru dezvoltarea activității de mentenanță industrială Oradea, județul Bihor	SC Light Speed Imex SRL	325.503.35	0	139.501	88.351	553.356
372	Dezvoltarea activității prin dotarea cu echipamente de specialitate și IT Municipiul Oradea, județul Bihor	SC Marmorat Exim SRL	217.437.50	0	93.188	59.019	369.644
373	Modernizarea și rețehnologizarea microîntreprinderii Briso Impex SRL	SC Briso Impex SRL	124.670.00	0	53.430	33.839	211.939
374	Dezvoltarea de servicii integrate medicale și IT în medicina muncii pentru promovarea unei abordări centrate pe beneficiar în actul medical (e-MEDSAN)	SC Medsan SRL	370.469.33	0	158.773	103.492	632.734
375	Extinderea capacității de producție prin achiziționarea de echipamente IT, de utilaje performante pentru tipar digital și utilaje de finisare	SC Eleron Com SRL	67.435.33	0	28.901	18.304	114.640
376	Creșterea calității informației economice prin modernizarea aplicațiilor informatice dezvoltate de SC SKY DISTRIBUTION SRL	SC SKY DISTRIBUTIONS SRL	80.458.00	0	34.482	21.839	136.779
377	Creșterea capacității de producție și a calității produselor "tricotaje" în cadrul SC RUNNING TEX SRL, mun. Petrosani, Jud. Hunedoara	SC RUNNING TEX SRL	595.149.80	0	255.064	161.541	1.011.755
378	Achiziționarea de aparatură medicală, mobilier, sisteme IT, și software pentru laboratorul medical, precum și aparatură specială pentru deschiderea unui cabinet stomatologic al M.C MEDICAL din Timișoara	SC M.C. MEDICAL SRL	423.480.00	0	181.492	114.945	719.917
379	Dezvoltarea economică a societății comerciale Ecomed SRL	SC ECOMED SRL	131.826.03	0	56.522	34.055	222.403
380	Dezvoltarea economică a societății comerciale Minola SRL	SC MINOLA SRL	226.568.45	0	97.101	59.420	383.089
381	Mimar Cons SRL-Achiziționarea unei instalații de fabricarea elementelor din beton	SC MIMAR CONS SRL	141.782.50	0	60.765	38.484	241.032
382	Achiziționarea echipamentelor performante pentru dezvoltarea societății Doralux SRL-	SC DORALUX SRL	44.711.44	0	19.162	12.136	76.009
383	Dotarea cu echipamente în vederea realizării de implanturi dentare	SC MKM DENT SRL	63.445.90	0	27.191	16.439	107.076

384	Prevenirea cancerului de col uterin, cancerului ovarian si al cancerului de sân	SC Obstetrica si Ginecologie dr. Romeo Stanescu SRL	202.895.00	0	86.955	52.488	342.338
385	ACHIZITII APARATURA SI ECHIPAMENTE PENTRU INFIINTARE CLINICA OFTALMOLOGICA	SC DIOPTIC SRL	678.815.26	0	290.921	190.020	1.159.756
386	IMPLEMENTAREA UNUI NOU SISTEM CONSTRUCTIV BAZAT PE STRUCTURI METALICE DIN TABLA ZINCATA USOARA SI PERETI TERMOIZOLANTI	SC INGRA CONSTEC SRL	484.315.00	0	207.564	181.450	873.329
387	EXTINDEREA ACTIVITATII LA SC AXA OPTIC SRL BARLAD	SC AXA OPTIC SRL	508.782.27	0	239.427	233.645	981.854
388	CRESTERA COMPETITIVITATII SC PROIECT CONSULT SRL PRIN ACHIZITIONAREA DE ECHIPAMENTE NOI	SC PROIECT CONSULT SRL	130.663.98	0	55.999	35.466	222.129
389	CRESTERA CALITATII SERVICIILOR A.B.V. - TOTALPROIECT PRIN ACHIZITIONAREA DE ECHIPAMENTE	SC A.B.V. - TOTAL PROIECT SRL	264.977.86	0	113.562	71.923	450.462
390	DOTAREA FIRMEI CU ECHIPAMENTE	SC VIORA DENTAL SRL	224.444.15	0	96.190	72.226	392.860
391	DEZVOLTAREA CAPACITATII TEHNICE A CABINETULUI MULTIFUNCTIONAL DE SERVICII MEDICALE "CRIZANTEMA SERVIMED" DIN PIATRA NEAMT	SC CRIZANTEMA SERVIMED SRL	237.761.00	0	103.000	64.745	405.506
392	DEZVOLTAREA CALITATII SERVICIILOR TOPOGRAFICE SI CADASTRALE LA SC MULTICAD SRL ROMAN	SC MULTICAD SRL	523.126.00	0	224.197	141.991	889.314
393	INVESTITIE IN DOMENIUL REALIZarii DE PRODUSE PREFABRICATE DIN BETON PENTRU AMENAJARI INTERIOARE SI EXTERIOARE	SC PRO DOMUS SRL	163.581.75	0	73.493	45.044	282.119
394	INVESTITIE IN DOMENIUL REALIZarii DE ELEMENTE PREFABRICATE DIN BETON PENTRU CANALIZARI, PODURI SI PODETE	SC BET CONF SRL	651.273.75	0	292.601	203.190	1.147.065
395	X-PERT PRODUCTION SRL SUCEAVA - EXPERT IN PRODUCTIA DE MOBILIER	SC X-PERT PRODUCTION SRL	400.627.80	0	179.992	142.052	722.672
396	SC GEOTER SRL - DEZVOLTARE PRIN TEHNOLOGIZARE	SC GEOTER SRL	418.596.78	0	188.065	112.416	719.078
397	ACHIZITIE UTILAJE SI ECHIPAMENTE DE MASURA SI CONTROL PENTRU LUCRARI INSTALATII ELECTRICE, LOC. ROMAN, JUD. NEAMT	SC ENERGETICA SERVICE SRL	168.432.46	0	75.673	251.944	496.049
398	CRESTERA CAPACITATII SC COMSAL RECYCLING SRL DE COLECTARE SELECTIVA A DESEURILOR	SC COMSAL RECYCLING SRL	662.639.60	0	283.988	275.520	1.222.148
399	PROGRES SI CALITATE IN TIPOGRAFIE	SC TIPOART SRL	475.636.70	0	203.844	129.101	808.582
400	TEHNOLOGIE NOUA IN STOMATOLOGIA CLASICA	SC AC DENTA SRL	304.837.00	0	130.647	78.623	514.107
401	CRESTERA PRODUCTIVITATII PRIN ACHIZITIA DE UTILAJE SI ECHIPAMENTE PERFORMANTE	SC ROM-INSTALTERM SRL	265.856.00	0	125.109	796.690	1.187.655

402	MODERNIZARE CABINET STOMATOLOGIC, MUNICIPIUL IASI, JUDETUL IASI	SC SURMUR SRL	384.453.00	0	164.766	106.376	655.595
403	DOTARE SALON COAFURA SI INFRUMUSETARE CU ECHIPAMENTE SI DOTARI SPECIFICE SI ECHIPAMENTE IT LA SC BLUE LINE CENTER SRL, LOCALITATEA SUCEAVA, JUDETUL SUCEAVA	SC BLUE LINE CENTER SRL	131.774.00	0	56.475	35.767	224.016
404	CRESTEREA COMPETITIVITATII FIRMEI SC URBAN SRL SUCEAVA PRIN ACHIZITIONAREA DE ECHIPAMENTE IT SI DOTARI	SC URBAN SRL	128.629.40	0	55.127	34.914	218.670
405	IMBUNATATIREA CALITATII LUCRARILOR LA SC TOTALPROIECT EXE SRL PRIN ACCES LA TEHNOLOGIE PERFORMANTA IN DOMENIUL SERVICIILOR DE PROIECTARE SI SERVICIILOR TOPOGRAFICE	SC TOTALPROIECT EXE SRL	138.435.52	0	59.330	38.200	235.965
406	Construire service auto in localitatea Codlea, jud. Brasov	SC TRANS VIODIM SRL	372.476.22	0	248.317	117.951	738.745
407	Creșterea competitivității societății SC Taxus SRL Gheorghieni prin achiziționare de utilaje tehnologice performante de prelucrare a lemnului	SC TAXUS SRL	344.315.00	0	147.564	94.647	586.526
408	Achiziția de utilaje și echipamente moderne, necesare activității de producție la SC JDER SRL	SC JDER SRL	226.511.60	0	97.076	61.482	385.070
409	Achiziționare echipamente stomatologice, radiologie dentară și tehnică dentară	SC DENTOMAX SRL	283.360.69	0	121.440	75.126	479.927
410	Dezvoltarea microintreprinderii Data Management solution SRL din Medias, jud. Sibiu prin achiziția și operationalizarea de sisteme informatice (hardware și software) specifice activității de administrare a arhivelor electronice	SC DATA MANAGEMENT SOLUTIONS SRL	376.138.00	0	161.202	102.095	639.435
411	Achiziție și implementare soft licențiat de proiectare asistată de calculator, agreat în industria auto și aeronautică	SC GEOPROIECT MODELING SRL	153.283.16	0	65.693	41.606	260.582
412	Imbunatatirea serviciilor de proiectare la SC GEOPLAN CONSULTING SRL	SC GEOPLAN CONSULTING SRL	58.017.52	0	24.865	15.747	98.630
413	Extinderea serviciilor de intretinere și reparare a autovehiculelor la GUMIREX SRL	SC GUMIREX SRL	63.687.03	0	27.294	22.968	113.949
414	BTL PRODUCT- Performanță în promovare și imagine	SC BTL PRODUCT SRL	717.893.61	0	307.669	194.857	1.220.419
415	Creșterea capacității de producție la SC KOALA SRL	SC KOALA SRL	728.863.55	0	312.370	197.834	1.239.068
416	Creșterea competitivității prin achiziția de tehnologii performante	SC CONSTRUCTII INGINERESTI SRL	214.588.42	0	91.966	58.245	364.800
417	Diversificarea activității prin achiziționarea unei linii automate de debitat busteni	SC PRO LEGNO SRL	670.244.72	0	315.409	187.274	1.172.928

418	EFICIENTIZAREA ACTIVITATII DE PRODUCTIE IN CADRUL SC OOPS SRL	SC OOPS SRL	178.584.70	0	76.536	44.243	299.364
419	DEZVOLTAREA SOCIETATII SC MALG PROIECT SRL SUCEAVA PRIN ACHIZITIA DE NOI TEHNOLOGII	SC MALG PROIECT SRL	619.930.00	0	265.685	207.738	1.093.353
420	DEZVOLTAREA UNOR SERVICII COMPLETE DE PROIECTARE SI ARHITECTURA PRIN INTEGRAREA DE NOI ECHIPAMENTE SI TEHNOLOGII	SC ASIMETRIC SRL	171.634.74	0	77.111	50.487	299.233
421	DEZVOLTAREA ACTIVITATII SC STRUCTURI CONSTRUCTII SRL PRIN ACHIZITIA DE NOI ECHIPAMENTE SI CREAREA DE LOCURI DE MUNCA	SC STRUCTURI CONSTRUCTII SRL	590.072.00	0	252.888	160.163	1.003.123
422	BUSINESS GLASS BOTOSANI	SC COMPUTER CONECTIONS SRL	728.434.00	0	312.186	197.718	1.238.338
423	CRESTEREACAPACITATII PRODUCTIVE A FIRMEI SI ACCESAREA DE NOI PIETE DE DESFACERE PRIN DIVERSIFICAREA SERVICIILOR, CRESTREA CALITATII ACESTORA SI REDUCEREA DURATEI DE REALIZARE	SC EURO PROJECT CONSULTING SRL	52.715.09	0	35.143	16.693	104.552
424	Centrul de training pentru proiectanti, SC CONSOFT SRL	SC CONSOFT SRL	140.194.60	0	60.083	38.053	238.331
425	Modernizarea societatii comerciale HIPPOPROJECT SRL prin achizitie de masini de birou si software specializat	SC HIPPOPROJECT SRL	66.690.68	0	28.582	18.102	113.374
426	Modernizare linie de fabricatie tamplarie PVC si aluminiu	SC SORISER SRL	268.125.87	0	114.911	72.777	455.814
427	Modernizarea si extinderea sistemului de productie a panourilor din lemn pentru peretii portanti ai caselorecologice prin achizitia de echipamente performante de catre SC MORACOM SRL	SC MORACOM SRL	284.945.25	0	123.913	77.683	486.541
428	Maximum visual impact! Shock video productions - High Definition TV, Film & Photo Cluj Napoca, judetul Cluj	SC Shock video productions SRL	331.516.84	0	142.079	102.257	575.852
429	Cresterea productivitatii prin achizitionarea de utilaje performante, Oradea, Bihor	SC Termovi Instal SRL	172.992.79	0	74.140	46.955	294.088
430	Investitii in echipamente si tehnologii moderne pentru cresterea productivitatii	SC MARCO CONTROL SHOES SRL	577.948.88	0	247.692	243.611	1.069.252
431	Dezvoltare durabila si competitiva a microintreprinderii	SC PETRE CONSTRUCT SRL	293.014.00	0	125.578	79.532	498.124
432	Cresterea competitivitatii productiei de accesorii medicale pentru implantologie prin achizitia unui centru de prelucrari mecanice cu comanda numerica	SC BIO MICRON TRANSILVANIA SRL	507.447.50	0	217.478	147.736	872.661
433	Construire spalatorie auto si sediu administrativZlatna Jud. Alba	SC CARISMA PLUS SRL	219.473.04	0	94.060	213.016	526.549

434	Dotare cu utilaje Municipiul Aiud Jud Alba	SC NITU INTERNATIONAL SRL	117.808.98	0	50.490	31.977	200.275
435	Construire atelier reparatii si echipamente electrice electrocasnice masini si uz casnic operatiuni de mecanica generala si imprejmuire	SC YANA IUS SRL	624.598.04	0	267.685	281.395	1.173.678
436	Optimizarea unitatilor de productie prin re tehnologizarea si modernizarea liniei productive SC SALATERM SRL	SC SALATERM SRL	497.293.12	0	213.126	8.766	719.185
437	Productivitate pe baze tehnologice moderne si gestiune optima a resurselor materiilor prime SC BREDNIS SRL	SC BREDNIS SRL	525.587.92	0	225.252	346	751.186
438	Achizitionare de echipamente si sisteme IT moderne pt activitate prestare de servicii de consultanta in management si activitati de arhitectura si inginerie	SC EVALUAR SRL	55.000.00	0	24.476	15.100	94.576
439	Construire si utilare hala service auto	SC ALBA AUTO SERVICE SRL	382.304.75	0	163.845	195.092	741.241
440	Realizarea sistemului integrat si eficientizarea serviciilor de intretinere si reparatii auto cu echipamente de ultima generatie	SC GIRAROM SRL	59.185.00	0	25.365	26.659	111.209
441	Realizarea unei linii de productie panouri pentru industria de mobila prin refolosirea deseurilor de lemn - investitie noua in localitatea Toplita Jud Harghita	SC DORTOPFOREST SRL	462.849.00	0	198.365	125.631	786.845
442	Cresterea eficientei activitatii SC MEDIA GRUP SRL, jud. Salaj, prin diversificarea ofertei si dezvoltarea de produse cross-media	SC MEDIA GRUP SRL	55.730.00	0	23.898	15.129	94.757
443	Modernizarea intreprinderii GENERAL CONSULTING SRL prin dotarea cu echipamente IT	SC GENERAL CONSULTING SRL	62.304.00	0	26.703	16.911	105.918
444	Adaptarea serviciilor de topografie si cadastru a SC TOPO EXPERT SRL la standarde europene	SC TOPO EXPERT SRL	249.757.20	0	107.039	67.792	424.588
445	Tehnologii noi si performante - garantia competitivitatii pe piata	SC TERM SERV SRL	419.882.99	0	179.950	113.968	713.801
446	Servicii noi si mai performante (Cluj-Napoca, Cluj)	SC ARHIPRO ARHITECTURA SRL	221.156.84	0	94.782	60.028	375.967
447	Cresterea calitatii si productivitatii serviciilor de proiectare - o conditie esentiala pentru dezvoltarea regionala, Baia Mare, Maramures	SC PROVIA SRL	104.312.00	0	49.088	29.146	182.546
448	Diversificarea serviciilor organizatiei prin achizitionarea unui kit complet pentru constructia retelei de fibra optica, Campia Turzii, judet Cluj	SC CALIROM SRL	193.019.00	0	82.723	97.613	373.355

449	Achiziționare utilaje pentru modernizarea procesului de execuție lucrări de instalații distribuție gaz la SC PCV SALTUR SRL Cluj-Napoca	SC PCV SALTUR SRL	518.714.00	0	222.306	140.794	881.814
450	Dezvoltarea de sisteme de localizare și monitorizare pentru vehicule și persoane	SC WS COMM SRL	318.098.82	0	136.328	82.351	536.778
451	M&M Consult, Know-How to be smart	SC M&M CONSULT SRL	203.115.48	0	87.050	52.430	342.595
452	Investiții în dezvoltarea serviciilor pentru copii și familii	SC ADVENTURE CAMPS SRL	113.440.07	0	48.617	30.449	192.506
453	Achiziționarea de echipamente și tehnologii moderne pentru dezvoltarea și creșterea competitivității SC Ceralor SRL în mun. Cluj-Napoca, județul Cluj	SC CERALOR SRL	47.364.12	0	20.300	16.473	84.137
454	Diversificarea categoriilor de lucrări executate de firma SC GRANICOM SRL	SC GRANICOM SRL	454.676.15	0	194.861	123.412	772.949
455	Achiziționarea echipamentelor performante pentru dezvoltarea societății- NOVATRIX COM SRL	SC NOVATRIX COM SRL	706.413.33	0	302.749	191.741	1.200.903
456	SC Nicomedica SRL - Achiziționarea aparaturii medicale pentru modernizarea centrului medical	SC NICOMEDICA SRL	259.449.96	0	111.193	70.422	441.065
457	Hipocrat SRL Dotarea noului centru medical cu aparatură performantă	SC HIPOCRAT SRL	229.399.58	0	98.314	62.266	389.979
458	Îmbunătățirea nivelului de asistență medicală preventivă oncologică în județul Harghita prin exploatarea unui sistem ultrasonografic cu modul de sonoelastografie	SC HUMANITAS SRL	374.221.04	0	160.380	101.692	636.294
459	Producție show-uri laser	SC ADVERTIGO SRL	622.222.00	0	266.667	168.889	1.057.778
460	Achiziționare echipament traducere simultană	SC EURO EDUCATIONAL SRL	231.000.00	0	99.000	68.765	398.765
461	Modernizarea fluxului tehnologic al SC PROD COM IMPEX SRL prin introducerea de tehnologii noi, moderne cu rol important în Dezvoltarea Durabilă	SC PROD COM IMPEX HL SRL	91.865.94	0	39.371	24.935	156.172
462	Modernizarea cabinetului stomatologic prin achiziționarea de echipamente și a unei licențe pentru sistem de operare și antivirus pentru SC POMADENT SRL Tg. Mureș, jud. Mureș	SC POMADENT SRL	55.297.00	0	23.700	15.009	94.006
463	Diversificarea și extinderea activității la SC NATI COM SRL prin deschiderea unui complex format din service auto, linie ITP, spalatorie auto, vulcanizare anvelope și centrare roți	SC NATI COM SRL	541.272.42	0	231.974	147.917	921.163
464	Modernizarea cabinetului stomatologic CORLAMED SRL Ludus	SC CORLA MED SRL	132.383.30	0	56.736	36.933	226.052

465	Dezvoltarea activitatii SC ECOROM SRL in domeniul proiectarii si ingineriei mediului prin modernizarea dotarilor	SC ECOROM SRL	75.326.30	0	32.283	22.850	130.459
466	Modernizarea cabinetului stomatologic COMVIVTg. Mures	SC COMVIV SRL	104.086.92	0	44.609	29.252	177.948
467	Achizitie de echipamente specifice pentru service auto Alba Iulia	SC AUTOFIX SRL	183.682.00	0	78.722	49.857	312.261
468	Achizitie software si hardware la E & M CONSULT SRL , Sf. Gheorghe, jud. Covasna	SC E & M CONSULT SRL	67.446.00	0	29.500	18.419	115.365
469	Servicii complete competitive la SC AUTO CROSS SRL	SC AUTO CROSS SRL	219.719.79	0	94.166	59.638	373.524
470	Diversificarea activitatilor la SC CONSTRUCTASIST SRL prin achizitii de utilaje echipamente si tehnica de calcul	SC CONSTRUCTASIST SRL	698.902.40	0	299.530	189.702	1.188.134
471	Dezvoltarea firmei SC KONNERTFILM SRL prin achizitii de echipamente performante	SC KONNERTFILM SRL	165.015.20	0	70.721	44.790	280.526
472	Achizitionarea de aparatura medicala de imagistica si de laborator pentru complexul medical Dr. Rogojan Aurel	COMPLEX MEDICAL DR. ROGOJAN AUREL SRL	158.516.45	0	67.936	43.026	269.478
473	Dezvoltare si diversificare servicii ortopedie-traumatologie	SC CABINET MEDICAL DE ORTOPIEDIE TRAUMATOLOGIE DR. VARI ANDRAS SRL	343.000.00	0	147.000	93.100	583.100
474	Cresterea calitatii serviciilor de arhitectura si inginerie prin achizitionarea de noi tehnologii si echipamente	SC TOP FORM SRL	242.413.25	0	103.891	65.798	412.103
475	Dezvoltarea activitatii de amenajari si cresterea productivitatii SC REUTLICOM SRL prin achizitia de echipamente performante	SC REUTLICOM SRL	169.159.11	0	72.497	51.986	293.642
476	Extindere si modernizare baza materiala Policlinica Stomatologica	SC Arca Med SRL	614.752.60	0	263.465	166.861	1.045.079
477	Dezvoltarea capacitatii tehnice a firmei SC Toposurvey prin achizitionarea de echipamente moderne	SC Toposurvey SRL	235.805.34	0	101.541	64.186	401.533
478	Dezvoltarea si imbunatatirea calitatii serviciilor stomatologice oferite de SC Stomato SRL	SC Stomato SRL	66.976.80	0	28.710	18.181	113.868
479	Utilaje Competitive pentru constructii de calitate	SC Arc SRL	381.537.00	0	163.517	105.889	650.943
480	Dezvoltarea si cresterea competitivitatii SC Doctor Vancu SRL prin achizitia unui echipament medical	SC Doctor Vancu SRL	364.163.00	0	163.560	102.171	629.894
481	Constructie hala si crestere capacitate de productie, Ramnicu Valcea, jud.Valcea	SC Cofrarom Flex CO SRL	683.204.75	0	292.802	272.191	1.248.198

482	Dezvoltarea si modernizarea laboratorului de analize medicale SC Ultratest SRL Craiova	SC Ultratest SRL	145.320.00	0	62.280	39.444	247.044
483	Construirea unui imobil cu destinatia "Centrul de asistenta medicala ambulatorie si mentorat medical" si dotarea acestuia cu mobilier specific unitatilor sanitare si cu echipamente IT	SC Centrul medical Sama SRL	728.900.00	0	710.006	301.392	1.740.298
484	Dotare clinica stomatologica cu aparatura si mobilier	SC Ancodent SRL	288.400.00	0	123.600	78.280	490.280
485	Achizitie aparatura medicala laborator - SC Lami SRL -	SC Lami SRL	423.640.00	0	181.560	116.800	722.000
486	Achizitie linie fabricat pahare carton	SC Jilpack Prod Com SRL	728.900.00	0	327.300	211.278	1.267.478
487	Achizitie utilaje tamplarie	SC Rom USA Capital SRL	710.167.00	0	304.358	200.625	1.215.150
488	Dezvoltarea microintreprinderii SC Total Automobile SRL din Targu Jiu, diversificarea activitatii prin achizitia si operationalizarea unei linii tehnologice specifice intretinerii si operatiilor auto	SC Total Automobile SRL	180.210.10	0	77.233	48.914	306.357
489	Diversificarea serviciilor oferite de SC Dioptria SRL, prin dotarea unui centru de microchirurgie oculara	SC Dioptria SRL	650.101.00	0	278.615	176.457	1.105.173
490	Publicitate pe intelesul tuturor	SC M.K.R. Transport 2000 SRL	129.638.52	0	55.600	35.195	220.434
491	Ecocardiografia - diagnosticare eficienta pentru bolile cardiovasculare	SC Cardinvest SRL	162.773.45	0	69.760	44.181	276.715
492	Dotarea Centrului medical Sfantul Nicolae	SC Mecclinic SRL	439.304.00	0	197.368	120.968	757.640
493	Dezvoltarea SC Cadrom Land SRL prin achizitia de echipament si software in vederea cresterii capacitatii operationale	SC Cadrom Land SRL	271.420.00	0	116.323	73.672	461.415
494	Dotare cu utilaje firma constructii - SC Tecton Construct SRL	SC Tecton Construct SRL	322.942.42	0	138.404	87.656	549.002
495	Modernizare spatiu de productie - SC ATN Consult Srl	SC ATN Consult Srl	72.047.07	0	30.877	19.556	122.480
496	Cresterea calitatii serviciilor medicale prin modernizarea dotarii de specialitate la SC Mogosmed SRL	SC Mogosmed SRL	692.007.90	0	310.902	190.552	1.193.462
497	Euroservice	SC Nurvil Tuning SRL	728.900.00	0	761.036	278.206	1.768.142
498	Optimizarea fluxului de productie prin achizitionarea de echipamente	SC Wissen Technologies SRL	570.289.95	0	256.217	157.036	983.544
499	Eficientizarea activitatii de prestari servicii prin introducerea de noi tehnologii moderne	SC Iris-Cosm SRL	169.596.85	0	76.196	46.701	292.493
500	SC Medoc SRL - Achizitie echipamente medicale	SC Medoc SRL	184.536.36	0	82.908	52.814	320.258

501	Reabilitarea Centrului Istoric Vechi al Municipiului Arad	UAT Mun Arad	38.802.972.60	5.934.572	913.011	13.131.481	58.782.037
502	Reabilitare Centru Istoric Traseul Estic, Traseul Sudic, Traseul Nordic Fortificatia de tip Vauban - Alba Iulia - cai de acces, iluminat si mobilier urban specific(*)	UAT Alba Iulia	28.372.599.54	4.339.339	667.591	14.154.124	47.533.653
503	Circuitul targurilor medievale din Transilvania de Nord - Castelul Karolyi din Carei, Castelul (Cetatea) Karolyi din Ardud	UAT Mun Carei	15.959.278.53	2.412.667	403.676	4.403.771	23.179.393
504	Reabilitarea și extinderea infrastructurii turistice în orașul Rupea	Consiliul Local Rupea	20.203.379.34	3.089.929	475.374	7.056.743	30.825.425
505	Drumul de glorie al armatei romane in primul razboi mondial	Consiliul Judetean Vrancea	14.558.092.68	2.038.996	530.079	4.087.097	21.214.265
506	Revitalizarea cetatii Oradea in vederea introducerii in circuitul turistic: Cetatea Oradea, complex turistic european	Mun Bihor	24.908.263.66	3.809.439	586.137	7.476.490	36.780.329
507	Reabilitarea centrului cultural istoric al municipiului Barlad	CONSILIUL JUDETEAN VASLUI VASLUI	13.250.225.96	2.026.505	311.770	4.480.224	20.068.725
508	Restaurare si punere în valoare a Ansamblului Medieval al Fostei Manastiri Varbila	Parohia Varbila, com Iordacheanu, jud Dambovita	5.776.277.85	880.669	138.674	1.418.730	8.214.351
509	Consolidare, restaurare si modernizare la sectia de istorie-arheologie a Muzeului Olteniei Craiova	CJ Dolj	16.081.705.30	2.459.555	378.393	6.731.350	25.651.004
510	Consolidare, restaurare Palatul Jean Mihail - Muzeul de Arta Craiova	Consiliul Judetean Dolj	19.642.853.24	3.004.201	462.185	6.232.425	29.341.665
511	Consolidare, restaurare si refunctionalizare cu valorificare patrimoniu cultural - imobil str. Brestei, nr. 24, Craiova	Arhiepiscopia Craiovei	11.012.821.00	1.684.314	259.125	3.078.255	16.034.515
512	Reabilitarea Palatului Cultural: Theodor Costescu si Cetatea Severinului	Primaria Municipiului Drobeta Turnu SeVerin	36.929.280.45	5.648.008	868.924	10.988.127	54.434.339
513	Restaurarea si reabilitarea a doua cladiri de patrimoniu din Mun.Tulcea incluse in circuitele turistice regionale	Consiliul Judetean Tulcea	30.703.620.17	4.418.286	1.000.000	10.023.790	46.145.696
514	Consolidarea si reabilitarea Casei de Cultura Tecuci	Consiliul Local Tecuci	1.919.516.75	293.538.25	45.200.00	445.723.09	2.703.978.09
515	Restaurarea patrimoniului istoric si cultural al Consiliului Judetean Salaj - Cladirile Centrului Militar Judetean, Muzeul Judetean de Istorie Zalau si Galerile de Arta "Ioan Sima"	UAT judet Salaj	15.386.933.37	2.353.295.69	362.045.49	7.322.518.29	25.424.792.84
516	Reabilitarea Complexului Muzeul Regiunii Portile de fier si valorificarea lui ca produs turistic	Consiliul Judetean Mehedinti	36.140.672.41	5.527.396.96	850.368.76	9.220.694.57	51.739.132.70

517	Modernizare si extindere Hotel IAKI - Mamaia	SC HAGI SPORT SRL	5.141.707.80	0	6.815.752	5.010.501	16.967.961
518	Dezvoltarea calitatii serviciilor turistice prin extinderea capacitatii de cazare si modernizarea Hotelului Oliver din cadrul SC Madison Company SRL	SC Madison Company SRL Brasov	3.537.971.73	0	1.516.274	1.246.694	6.300.939
519	Modernizarea si extinderea structurilor de cazare si a utilitatilor conexe din cadrul complex turistic Pelican, Murighiol - Tulcea	SC LE FRANC SRL Tulcea	8.504.034.54	0	3.644.586	4.542.844	16.691.464
520	MODERNIZARE SI EXTINDERE HOTEL ROMAN	SC TUROAG SA ROMAN	4.934.242.56	0	3.289.495	4.033.570	12.257.308
521	Extindere Complex Hotelier Mariko INN	SC NEMASE Comprod SRL Roman	4.172.615.84	0	2.781.744	2.007.161	8.961.520
522	Imbunatatirea produsului turistic prin extinderea si modernizarea hotelului Belvedere	SC Belvedere srl Botosani	7.123.632.48	0	3.052.985	3.844.449	14.021.067
523	ROCOM - ROLUL HOTELULUI CENTRAL - CONCEPT INOVATIV IN MODERNIZAREA INFRASTRUCTURII DE TURISM A JUDETULUI NEAMT	SC Rocom srl, 170 P. NEAMT STR. PIATA PETRODAVA, NR. 1 - 3	7.943.351.08	0	5.519.956	3.476.729	16.940.036
524	Parc Montan de Iarnă Dealu Negru, Vatra Dornei	SC Telescaun Negresti SRL Vatra Dornei	1.886.656.10	0	808.567	801.067	3.496.290
525	Cresterea calitatii serviciilor turistice prin extinderea si modernizarea structurii de cazare la Vila Geta	SC Metrodor SRL	2.555.812.13	0	1.095.348	1.119.066	4.770.226
526	Extindere pensiune "Escalade" in Poiana Brasov, str. Poiana Soarelui nr.160, jud. Brasov	SC BACSI INVESTMENT GROUP SRL, Pitesti	6.959.126.31	0	4.611.973	2.103.481	13.674.580
527	Modernizarea structurii de cazare a Hotelului Delta si modernizarea activitatilor	SC SULINA ESTIVAL 2002 SA	9.260.976.90	0	3.968.990	3.474.311	16.704.278
528	Amenajare faleza turistica in municipiul Orsova- Etapa a II-a	Consiliul local al municipiului Orsova	3.884.554.38	0	79.277	825.896	4.789.727
529	Dezvoltarea infrastructurii turistice pe masivul Cozla	municipiul Piatra Neamt	23.282.449.04	0	23.282.449	11.821.244	58.386.143
530	Extindere imobil existent: alimentatie publica, sala conferinte, hol - receptie, spatii cazare	Sc Vacanta SRL	5.041.055.60	0	2.160.452	2.539.019	9.740.527
531	Reabilitarea infrastructurii Statiunii Geagogiu Bai	Consiliul Local al Orasului Geagogiu	17.118.013.76	0	349.348	5.609.880	23.077.242
532	Hotel Plutitor Bella Marina ****	SC LUCIA INTER TOUR SRL Harsova	8.788.881.26	0	3.766.663	2.848.279	15.403.823
533	CENTRUL DE AGREMENT ROYAL	C GEMADA SERV SRL IASI	42.544.000.28	0	18.233.143	16.215.640	76.992.783

534	Extindere Hotel Criss-Bucuresti	SC CROSSLINE SRL	7.495.892.40	0	4.997.262	4.003.711	16.496.865
535	Modernizare si extindere Hotel Grand - Tg Mures	SC Grand SA Targu Mures, jud. Mures	9.456.139.28	0	4.052.631	3.435.877	16.944.647
536	Reabilitare si ecologizare Lacuri Neptun	UAT mun. Mangalia	12.339.395.52	0	251.824.40	2.612.795.95	15.204.015.87
537	Modernizare prin extindere si transformare cabna Valea cu Pesti in complex turistic si agrement 4 stele	S.C. Valea cu Pesti S.A., Arefu, jud. Arges	8.840.093.74	0	3.788.611.60	4.228.110.66	16.856.816.00
538	Modernizare si extindere Hotel Insula Lac Ciuperca din cadrul complexului turistic si de agrement	SC MDA SRL Tulcea	1.974.192.50	0	846.082.50	956.309.47	3.776.584.47
539	Palace Govora SPA- Servicii cazare, promovare si dezvoltare turism balnear, agrement turistic	SC Baile Govora	7.154.767.59	0	4.971.957.13	4.542.862.25	16.669.586.97
540	Reabilitarea parcului balnear din statiunea Amara	Primaria Amara	12.967.959.00	0	264.652.60	3.313.136.50	16.545.748.10
541	Modernizare infrastructurii hoteliere si diversificarea serviciilor turistice la SC Luana Tours-2004 SRL	SC LUANA TOURS - 2004 SRL CONSTANTA	5.762.806.00	0	2.469.774.00	2.686.622.10	10.919.202.10
542	Modernizarea infrastructurii de turism a SC Resalcom SA in vederea diversificarii serviciilor turistice	S.C. RESALCOM S.A., mun Targoviste, jud Dambovita	7.752.171.45	0	3.322.359.20	3.114.074.88	14.188.605.53
543	EXTINDERE IMOBIL SPATII DE CAZARE PE TEREN PROPRIETATE, AMENAJARE PARCARE PRIVATA	SC AUTO - GAS SRL IASI SOS. BUCIUM, NR. 18 B	8.421.165.60	0	5.614.110.40	2.962.653.94	16.997.929.94
544	Promovarea potențialului turistic al obiectivului Zona urbană Dealul Cetății și Centrul istoric al municipiului Deva	Municipiul Deva	712.852.50	109.025	16.773	160.534	999.184
545	Promovarea potențialului turistic al orașului Râșnov	Consiliul Local Râșnov și Asociația Rosenau Turism	714.722.16	109.310	16.817	159.121	999.971
546	Promovarea potențialului turistic antropoc și natural din zona munților Bucegi	Asociația microregiunea turistică Munții Bucegi	677.141.45	103.563	15.933	151.363	948.000
547	Promovarea potențialului turistic al județului Valcea	Consiliul Județean Valcea	424.660.00	64.948	9.992	95.400	595.000
548	Festivalul Internațional al Palincii Satu Mare	Consiliul Județean Satu Mare	614.167.50	93.932	14.451	220.585	943.135
549	Trasee Satmarene	Consiliul Județean Satu Mare	690.200.00	105.560	16.240	175.700	987.700

550	Pasaportul consumatorului de servicii turistice. Ghid obiectiv si independent de promovare a imaginii Romaniei ca Eurodestinatiei sigura si atractiva	Asociatia Antionala pentru Protectia Consumatorilor si promovarea programelor si strategiilor din Romania	696.195.87	106.068	16.791	173.671	992.725
551	Sprijinirea implementarii, managementul si evaluarii POR in regiunea SV Olteni	ADR SV Oltenia	2.876.856.20	958.952		460.781	4.296.589
552	Sprijinirea OI in perioada 2007-2008 pentru implementarea POR 2007-2013	ADR NE	5.896.875.00	1.965.625	0	409.647	8.272.147
553	Sprijin pentru ADR Centru in implementarea si monitorizarea la nivel regional al POR 2007-2013	ADR Centru	3.716.214.00	1.238.738	0	556.874	5.511.826
554	Sprijin pentru ADR Sud Muntenia/Directia Organism Intermediar in vederea implementarii POR 2007-2008	ADR Sud Muntenia	2.565.880.50	855.294	0	265.026	3.686.200
555	Sprijin pentru ADR Vest in calitate de OI pentru implementarea si monitorizarea cu succes si profesionalism a programului finantat din POR 2007-2013	ADR Vest	4.492.445.25	1.497.482	0	370.215	6.360.142
556	Sprijin pentru Autoritatea de Management pentru Programul Operațional Regional în vederea implementării POR 2007-2013 pentru anul 2008”	AM POR	1.138.791.82	379.597	0	263.563	1.781.952
557	Sprijin pentru ADR SE in vederea implementarii POR 2007-2013 in regiunea Sud Est	ADR SE	3.476.986.50	1.158.996	0	307.977	4.943.959
558	Sprijin pentru ADR Nord Vest în calitate de OI în perioada 2007 - 2008 în vederea implementării POR 2007 - 2013 la nivelul regiunii NV	ADR NV	4.118.250.75	1.372.750	0	309.768	5.800.769
559	Implementarea POR 2007 - 2013 în regiunea București Ilfov	ADR Bucuresti Ilfov	3.799.132.50	1.266.378	0	123.757	5.189.267
560	Sprijin pentru ADR Vest in calitate de OI pt implementarea si monitorizarea cu profesionalism si eficienta a proiectelor finantate prin POR 2007 - 2013	ADR Vest	6.904.270.73	2.301.424	0	750.298	9.955.993
561	Implementarea POR 2007 - 2013 în regiunea Sud Vest Oltenia in perioada 01.01.09-31.12.2010	ADR SV Oltenia	6.701.667.90	2.233.889	0	389.556	9.325.113
562	Sprijin pentru ADR SE in perioada 2009 - 2010 in vederea implementarii POR 2007-2013 in regiunea Sud Est	ADR SE	8.869.980.00	2.956.660	0	371.797	12.198.437
563	Sprijin Organism Intermediar din cadrul ADR NE in perioada 2009 - 2010 POR pentru implementarea si monitorizarea POR 2007 - 2013 in regiunea NE	ADR NE	10.925.138.25	3.641.713	0	708.702	15.275.553

564	Srijin pentru AM POR in vederea asigurarii managementului, implementarii si evaluarii POR pentru anii 2009 - 2010	AM POR	3.352.690.44	1.117.563	0	785.636	5.255.890
565	Srijin acordat in perioada 2009 - 2010 pentru OI din cadrul ADR Centru in implementarea si monitorizarea la nivel regional a POR	ADR Centru	7.284.832.15	2.428.277	0	1.547.841	11.260.951
566	Srijin pentru ADR SM Directia Organism Intermediar in vederea implementarii POR in perioada 2009 - 2010	ADR Sud Muntenia	7.104.471.62	2.368.157	0	976.523	10.449.152
567	„Srijin pentru ADR Nord Vest, in calitate de Organism Intermediar, in perioada 2009 - 2010 în vederea implementării Programului Operațional Regional in perioada 2007 - 2013 la nivelul Regiunii Nord Vest”	ADR Nord Vest	7.677.735.15	2.559.245	0	859.862	11.096.842
568	Srijin pentru AM POR in vederea asigurarii managementului POR pentru perioada 2009 - 2011	AM POR	12.257.212.19	4.085.737	0	3.105.160	19.448.110
569	Srijin acordat ADR NE in calitate de OI in vederea implementarii planului de comunicare pentru POR in perioada 2007-2013	ADR NE	714.512.00	238.171	0	181.010	1.133.693
570	Srijin pentru AMPOR pentru implementarea masurilor de informare si publicitate	AM POR	1.674.617.80	558.206	0	424.237	2.657.060
571	Promovarea Programului Operațional Regional 2007 - 2013 la nivelul regiunii Sud Vest Oltenia	ADR SV Oltenia	365.940.75	121.980	0	92.705	580.626
572	Srijin pentru OI din cadrul ADR Centru in informarea si publicitatea POR 2007 - 2013	ADR Centru	725.287.81	241.763	0	186.472	1.153.523
573	Srijin pentru informarea si publicitatea privind POR in regiunea Nord - Vest, perioada 2007 - 2009	ADR NV	735.365.25	245.122	0	186.293	1.166.780
574	Srijin pentru informarea si publicitatea privind POR in regiunea București - Ilfov, perioada 2007 - 2009	ADR BI	1.279.742.25	426.581	0	321.523	2.027.846
575	Srijin pentru implementarea eficienta a activitatilor de informare si publicitate din Planul de Comunicare pentru Programul Operational Regional 2007-2013 la nivelul Regiunii Vest	ADR Vest	583.340.26	194.447	0	147.780	925.567
576	Regio: Informare si promovare 2009-2010	AM POR	18.593.505.00	6.197.835	0	4.710.355	29.501.695
577	Srijin pentru ADR SE in vederea implementarii planului de comunicare pentru POR 2007 - 2013 in regiunea Sud Est	ADR SE	281.029.50	93.677	0	71.194	445.900
578	Srijin acordat ADR Sud Muntenia/Directia OI pentru activitatile de informare si publicitate ale POR 2007 - 2013 in perioada 2007 - 2009	ADR SM	776.100.00	258.700	0	196.612	1.231.412
TOTAL			4.332.248.805	551.039.473	307.522.696	1.204.290.827	6.395.101.801

ANEXA IV

LISTA PROIECTELOR FINALIZATE PÂNĂ LA 31 DECEMBRIE 2009						
Nr. crt	Regiunea	Proiect	Beneficiar	Valoarea eligibilă plătită		
				Contribuția FEDR	Contribuția privată	TOTAL
1	Nord Est	Dezvoltare Capacitate Prestări Servicii Sc Compania Emo Srl Vaslui	SC COMPANIA EMO SRL	115.417.55	49.464.66	164.882.21
2	Nord Est	Un Plus De Sănătate Si Frumusețe	SC MICHELLE SRL	26.359.56	11.453.61	37.813.17
3	Nord Est	Creșterea Calității Serviciilor A.B.V. - Total Proiect Prin Achiziționarea De Echipamente	SC A.B.V. - TOTAL PROIECT SRL	56.227.98	24.097.71	80.325.69
4	Nord Est	Extinderea Activității La Sc Axa Optic Srl Barlad	SC AXA OPTIC SRL	115.109.44	54.169.15	169.278.59
5	Nord Est	Creșterea Competitivitatii Sc Proiect Consult Srl Prin Achiziționarea De Echipamente Noi	SC PROIECT CONSULT SRL	29.657.68	12.710.44	42.368.12
6	Nord Est	Creșterea Competitivitatii Firmei Sc Urban Srl Suceava Prin Achiziționarea De Echipamente It Si Dotări	SC URBAN SRL	29.473.92	12.631.68	42.105.61
7	Nord Est	Creșterea Capacității Productive A Firmei Si Accesarea De Noi Piețe De Desfacere Prin Diversificarea Serviciilor, Creșterea Calității Acestora Si Reducerea Duratei De Realizare	SC EURO PROJECT CONSULTING SRL	11.061.75	7.374.50	18.436.24
8	Nord Est	Dotarea Firmei Cu Echipamente	SC VIORA DENTAL SRL	52.454.93	22.480.68	74.935.61
9	Nord Est	Dezvoltarea Calitatii Serviciilor Topografice Si Cadastrale La Sc Multicad Srl Roman	SC MULTICAD SRL	120.636.63	51.701.41	172.338.04
10	Nord Est	Dezvoltarea Serviciilor De Proiectare Prin Modernizare La Societatea Sc Ideal Proiect Srl Suceava	SC IDEAL PROIECT SRL	15.489.82	6.638.49	22.128.31
11	Nord Est	Achizitie De Echipamente Pentru Dezvoltarea Afacerii La Sc U 2 Serv Com Srl	SC U 2 SERV COM SRL	8.483.80	3.635.91	12.119.71
12	Sud Est	Laborator mobil de realizare si diagnosticare retele de cablu si fibra optica	SC AMIBIOS SRL, BRAILA	41.317.31	17.707.42	59.024.73
13	Sud Muntenia	Utilizarea vârf în serviciile de radiologie dentară - dezvoltare durabilă, calitate și competitivitate	AS.F TRANDAFIRESCU S.R.L.	41.534.07	17.800.32	59.334.39

14	Sud Muntenia	Achiziție de echipamente și tehnologii noi, moderne pentru activitatea SC MEDEXCELA SRL în localitatea Alexandria, județul Teleorman	S.C. MEDEXCELA S.R.L.	35.773.06	15.331.31	51.104.37
15	Sud Muntenia	Net Group Communications SRL - creșterea competitivității și a calității serviciilor prestate prin achiziția de sisteme IT, echipamente și tehnologii noi	S.C. NET GROUP COMMUNICATIONS S.R.L.	18.971.48	8.130.64	27.102.12
16	Sud Muntenia	Creșterea gradului de utilizare a tehnologiilor noi - modern prin achiziționarea de echipamente specific pentru studioul de televiziune DIVA TV - Municipiul Giurgiu	S.C. ROMPROD S.R.L.	15.711.83	6.733.64	22.445.47
17	Sud Muntenia	Creșterea gradului de utilizare a echipamentelor noi - modern prin achiziționarea unui buldoexcavator de 100 CP la SC Muntenia INVEST	S.C. MUNTENIA INVEST S.R.L.	39.279.48	16.834.06	56.113.54
18	Sud Vest	Dezvoltarea capacității tehnice a firmei SC Toposurvey prin achiziționarea de echipamente moderne	SC Toposurvey SRL	46.867.32	20.181.78	67.049.10
19	Sud Vest	Achiziție aparatură medicală laborator - SC Lami SRL -	SC Lami SRL	98.158.36	42.067.87	140.226.23
20	Sud Vest	SC Medoc SRL - Achiziție echipamente medicale	SC Medoc SRL	43.128.06	19.376.38	62.504.44
21	Vest	Dezvoltarea echilibrată a întreprinderii și consolidarea poziției pe piața serviciilor geodezice și topografice prin modernizarea echipamentelor utilitare	SC MS-CAD SRL	55.879.90	23.948.53	79.828.43
22	Vest	Dezvoltarea și creșterea calității serviciilor medicale stomatologice oferite de SC PHILIP GRAND AKRAV SRL, Timișoara, județul Timiș	SC PHILIP GRAND AKRAV SRL	169.692.32	79.855.21	249.547.54
23	Vest	Achiziția unui utilaj performant pentru lucrări de foraj și teste necesare proiectării infrastructurilor la construcții civile industriale, drumuri, poduri și căi ferate, județul Arad	SC GEOPROIECT SRL	74.611.33	31.976.28	106.587.61
24	Vest	Achiziție utilaj fabricare tub flexibil pentru instalații electrice prin extrudare	SC PRIMA PLUS SRL	86.458.56	37.053.67	123.512.23
25	Vest	Dezvoltarea economică a societății comerciale Ecomed SRL	SC ECOMED SRL	29.421.67	12.615.29	42.036.97
26	Vest	Dezvoltarea economică a societății comerciale Minola SRL	SC MINOLA SRL Timișoara	52.087.01	22.323.00	74.410.01

27	Vest	Dotarea cu echipamente în vederea realizării de implanturi dentare	SC MKM DENT SRL	14.052.95	6.022.70	20.075.65
28	Vest	Prevenirea cancerului de col uterin, cancerului ovarian și al cancerului de sân	SC Obstetrică și Ginecologie dr. Romeo Stănescu SRL	47.418.67	20.322.29	67.740.96
29	Vest	Eficientizarea și creșterea capacității productive a SC Mobila și Binale SRL prin achiziția unui sistem flexibil de prelucrare cu comandă numerică a palului și a lemnului masiv	SC Mobila și Binale SRL	90.053.54	38.778.42	128.831.96
30	Vest	Dotarea cu mobilier și echipamente specifice consultanței pentru afaceri și management	SC Morar Expert&Investment SRL	39.770.02	17.044.30	56.814.32
31	Vest	Dreptul de a vedea	SC Oftalmologica SRL	66.180.33	28.363.00	94.543.33
32	Vest	Dotarea cu utilaje a unei firme de prelucrări mecanice, Bocsa, Judetul Caras-Severin	SC Centrul de prelucrări mecanice Bocșa SRL	111.136.79	47.630.05	158.766.84
33	Nord Vest	Achiziția Unui Stand Universal De Probat Pompe De Injecție	SC DACAR MOTOR S.R.L.	15.650.95	6.707.55	22.358.50
34	Nord Vest	ARTIS 3 - O CLINICĂ EUROPEANĂ ÎNTR-UN ORAȘ ROMÂNESC DE TRADIȚIE	SC ARTESTET SRL	44.975.18	19.275.08	64.250.26
35	Nord Vest	Modernizarea și echiparea atelierului service SC ILIE SERV SRL	SC Ilie Serv SRL	16.514.10	7.077.47	23.591.57
36	Nord Vest	Clinică privată de obstetrică și ginecologie dr.MUNCEAN	SC Manitou Med S.R.L.,	140.227.99	80.951.80	221.179.79
37	Nord Vest	Creșterea eficienței activității SC Media Grup SRL, jud.Sălaj, prin diversificarea ofertei și dezvoltarea de produse cross-media	SC MEDIA GRUP SRL	13.011.65	5.579.08	18.590.73
38	Nord Vest	Modernizarea întreprinderii General Consulting Prin Dotarea Cu Echipamente IT	SC GENERAL CONSULTING S.R.L	14.265.06	6.113.60	20.378.66
39	Nord Vest	Investiții în dezvoltarea serviciilor pentru copii și familii	SC ADVENTURE CAMPS SRL	24.906.98	10.674.42	35.581.40
40	Centru	Achiziționarea de echipamente și aparatură pentru cabinetul oftalmologic și optică al Centrului Medical Dr. Stănilă	CENTRUL MEDICAL DR. STĂNILĂ S.R.L.	90.626.24	38.839.82	129.466.06
41	Centru	Achiziția de utilaje și echipamente moderne necesare activității de producție la SC JDER SRL	SC JDER SRL	36.773.13	15.759.91	52.533.04
42	Centru	Echipament modern - Servicii eficiente	S.C. G.T.C. MAP SERV S.R.L.	19.250.29	8.250.12	27.500.41

43	Centru	Modernizarea cabinetului stomatologic prin achiziționarea de echipamente și a unei licențe pentru sistem de operare și antivirus pentru SC POMADENT SRL Tg. Mures, jud. Mures	SC POMADENT SRL Loc. Tg Mures	12.443.29	5.332.84	17.776.12
44	Centru	Achiziționare echipament traducere simultana	SC EURO EDUCATIONAL SRL Loc. Brasov	53.457.81	22.910.49	76.368.30
45	Centru	Modernizarea societății comerciale HIPPOPROJECT SRL prin achiziție de mașini de birou și software specializat	SC HIPPOPROJECT SRL	14.988.21	6.423.52	21.411.72
46	Centru	Dezvoltarea activității SC ECOROM SRL în domeniul proiectării și ingineriei mediului prin modernizarea dotărilor	SC ECOROM SRL	16.496.54	7.069.94	23.566.48
47	Centru	Achiziție software și hardware la E&M Consult srl	SC E&M CONSULT SRL	15.755.72	6.891.57	22.647.28
48	Centru	Achiziționarea de aparatură medicală de imagistică și de laborator pentru complexul medical Dr. Rogojan Aurel	SC COMPLEX MEDICAL DR. ROGOJAN AUREL SRL	36.754.09	15.751.75	52.505.83
49	Centru	Achiziționare de echipamente și sisteme IT moderne pt activitatea prestare de servicii de consultanță în management și activități de arhitectură și inginerie	SC EVALUAR SRL	7.357.78	3.274.85	10.632.64
50	București Ilfov	Achiziționarea de utilaje pentru secția de prelucrare benzi adezive	SC. PHOENIX INVEST SRL	43.540.92	18.660.39	62.201.31
51	București Ilfov	Achiziționarea de aparatură medicală pentru diagnosticarea și tratarea bolilor de piele în cadrul Centrului medical Euromed	SC CENTRUL MEDICAL EUROMED SRL	124.254.38	53.251.88	177.506.26
52	București Ilfov	Centru pentru Colectarea și Prelucrarea Statistică a informațiilor de marketing	SC NEOMAR CONSULTING SRL	24.331.14	10.427.63	34.758.77
53	București Ilfov	Achiziționarea echipamentelor performante pentru dezvoltarea societății-SC FILM FACTOR SRL	SC FILM FACTOR SRL	34.617.30	34.617.30	69.234.60
54	București Ilfov	Îmbunătățirea dotării operaționale	HOLMED CONSULTANTA SRL	14.405.85	6.173.94	20.579.79
55	București Ilfov	Creșterea competitivității SC TENTA CONS SRL prin achiziția de echipamente tehnologice	SC TENTA CONS SRL	51.899.48	22.242.63	74.142.11
56	București Ilfov	Road Technology SRL - ROAD CONSTRUCTOR - achiziție echipament tehnologic	SC ROAD TECHNOLOGY SRL	170.138.30	127.566.51	297.704.81
57	București Ilfov	Un centru digital modern de multiplicare a documentelor	SC DAVID SRL	48.624.61	32.416.41	81.041.01

ANEXA V

DISTRIBUȚIA REGIONALĂ A CONTRACTELOR DE FINANȚARE SEMNATE PÂNĂ LA 31.12.2009

