



UNIUNEA EUROPEANĂ



GUVERNUL ROMÂNIEI



Instrumente Structurale
2007 - 2013

MINISTERUL FONDURILOR EUROPENE

**Autoritatea de Management
pentru Programul Operațional Sectorial „Creșterea Competitivității Economice”**

**Raportul Anual de Implementare pe anul 2013 al
Programului Operațional Sectorial
„Creșterea Competitivității Economice”
2007-2013**

**București
mai 2014**

Lista de acronime

AA	Autoritatea de Audit
ACIS	Autoritatea pentru Coordonarea Instrumentelor Structurale
ACP	Autoritatea de Certificare și Plată
ADI	Asociație de Dezvoltare Intercomunitară
ADR	Asociația de Dezvoltare Regională
AM	Autoritate de Management
AM POS CCE	Autoritatea de Management pentru Programul Operațional Sectorial „Creșterea Competitivității Economice”
ANCS	Autoritatea Națională pentru Cercetare Științifică
ANRMAP	Autoritatea Națională pentru Reglementarea și Monitorizarea Achizițiilor Publice
AP	Axă prioritară
AT	Asistență Tehnică
BS	Buget de stat
CAEN	Clasificarea activităților din economia națională
CDI	Cercetare, Dezvoltare, Inovare
CE	Comisia Europeană
CM	Comitet de Monitorizare
CF	Cerere de finanțare
CSNR	Cadrul Strategic Național de Referință
DCI	Documentul Cadru de Implementare
DMI	Domeniu major de intervenție
EMAS	Sisteme de Management pentru Mediu (Eco-Management and Audit Scheme)
FEADR	Fondul European Agricol pentru Dezvoltare Rurală
FEDR	Fondul European de Dezvoltare Regională
FEP	Fondul European pentru Pescuit
FSE	Fondul Social European
HG	Hotărâre de Guvern
IMM	Întreprinderi mici și mijlocii
ISO	Organizația Internațională pentru Standardizare - Sisteme de Management pentru Calitate (International Organization for Standardization)
Jaspers	Joint Assistance in Supporting Projects in European Regions
Jeremie	Joint European Resources for Micro to medium Enterprises
IMA	Instalații Mari de Ardere (Large Combustion Plants)
ME	Ministerul Economiei
MEF	Ministerul Economiei și Finanțelor (denumire ME 2008-2009)
MECMA	Ministerul Economiei, Comerțului și Mediului de Afaceri
MFP	Ministerul Finanțelor Publice
MAEur	Ministerul Afacerilor Europene
MFE	Ministerul Fondurilor Europene
OI	Organism Intermediar
OI CDI	Organism Intermediar pentru CDI
OI POS CCE	Organism Intermediar pentru IMM
OI PSI	Organism Intermediar pentru TIC
OIE	Organism Intermediar pentru Energie
OPCP-UP	Oficiul de plăți și contractare Phare - Unitatea de plată
OUG	Ordonanța de Urgență a Guvernului
PHARE CES	PHARE – Coeziune Economică și Socială

PNDR	Programul Național de Dezvoltare Rurală
POR	Programul Operațional Regional
POS CCE	Programul Operațional Sectorial “Creșterea Competitivității Economice”
RAI	Raport Anual de Implementare
RFI	Raport Final de Implementare
RP	Raport de Progres (elaborat de beneficiar)
RTP (I)	Raport Trimestrial de Progres (implementare)
SEA	Strategic Environmental Assesment (Evaluare Strategica de Mediu)
SUMI/SMIS	Sistem Unic de Management al Informației (Single Management Information System)
TI	Tehnologia Informației
TIC	Tehnologia Informației si Comunicațiilor
UCE	Unitatea Centrală de Evaluare
UCVAP	Unitatea pentru Coordonarea și Verificarea Achizițiilor Publice
UE	Uniunea Europeană

CUPRINS

1. IDENTIFICARE	6
2. PREZENTARE GENERALĂ A IMPLEMENTĂRII PROGRAMULUI OPERAȚIONAL SECTORIAL „CREȘTEREA COMPETITIVITĂȚII ECONOMICE” (POS CCE) 7	7
Sinteza asupra stadiului implementării POS CCE	7
2.1. REALIZĂRI ȘI ANALIZA PROGRESULUI.....	7
2.1.1 Informații asupra progresului fizic al POS CCE	8
2.1.2. Informații financiare.....	10
2.1.3. Informații privind defalcarea utilizării fondurilor pe categorii	13
2.1.4 Finanțare pe grupuri țintă	15
2.1.5. Finanțare recuperată sau reutilizată.....	15
2.1.6. Analiză calitativă.....	15
2.2. INFORMAȚII DESPRE CONCORDANȚA CU LEGISLAȚIA COMUNITARĂ	17
2.3. PROBLEME IMPORTANTE ÎNREGISTRATE ȘI MĂSURILE ADOPTATE PENTRU REZOLVAREA LOR.....	22
2.4. MODIFICĂRI ÎN CONTEXTUL IMPLEMENTĂRII PROGRAMULUI OPERAȚIONAL	22
2.5. MODIFICĂRI IMPORTANTE ÎN SENSUL ARTICOLULUI 57 DIN REGULAMENTUL (CE) NR. 1083/2006 (DACĂ SUNT SEMNIFICATIVE).....	23
2.6. COMPLEMENTARITATE CU ALTE INSTRUMENTE.....	23
2.7. MONITORIZARE ȘI EVALUARE	23
2.8. REZERVĂ NAȚIONALĂ DE PERFORMANȚĂ.....	26
3. IMPLEMENTAREA POS CCE PE AXE PRIORITARE	27
3.1. AXA PRIORITARĂ 1 – DEZVOLTAREA UNUI SISTEM INOVATIV ȘI ECO- EFICIENT DE PRODUCȚIE	27
3.1.1. Atingerea țintelor și analiza progreselor înregistrate	28
3.1.2. Probleme importante înregistrate și măsuri adoptate pentru rezolvarea lor....	36
3.2. AXA PRIORITARA 2 – COMPETITIVITATE PRIN CERCETARE, DEZVOLTARE TEHNOLOGICĂ ȘI INOVARE.....	37
3.2.1. Atingerea țintelor și analiza progreselor înregistrate	37
3.2.2. Probleme importante înregistrate și măsuri adoptate pentru rezolvarea lor....	42
3.3. AXA PRIORITARĂ 3: TEHNOLOGIA INFORMAȚIILOR ȘI COMUNICAȚIILOR PENTRU SECTORUL PUBLIC ȘI PRIVAT	43
3.3.1. Atingerea țintelor și analiza progreselor înregistrate	43
3.3.2. Probleme importante înregistrate și măsuri adoptate pentru rezolvarea lor....	51
3.4. AXA PRIORITARĂ 4: CREȘTEREA EFICIENȚEI ENERGETICE ȘI A SECURITĂȚII FURNIZĂRII ÎN CONTEXTUL COMBATERII SCHIMBĂRIILOR CLIMATICE	52
3.4.1. Atingerea țintelor și analiza progreselor înregistrate.....	53
3.4.2. Probleme importante înregistrate și măsuri adoptate pentru rezolvarea lor....	57
3.5. AXA PRIORITARĂ 5: Asistența tehnică.....	58
3.5.1. Atingerea țintelor și analiza progreselor înregistrate	58
3.5.2. Probleme importante înregistrate și măsuri adoptate pentru rezolvarea lor....	59

4. PROGRAME FSE: COERENȚĂ ȘI CONCENTRARE.....	60
5. PROGRAME FEDR/FOND DE COEZIUNE: PROIECTE MAJORE	60
6. ASISTENȚĂ TEHNICĂ.....	62
7. INFORMARE ȘI PUBLICITATE	66

ANEXE

8. Anexa 1 POLI DE COMPETITIVITATE SELECTATI PENTRU FINANTARE POS CCE.....	71
9. Anexa 2 Stadiul implementării proiectului major ELI-NP.....	74
10. Anexa 3 – Scrisoare CE ridicare presuspendare POS CCE.....	77
11. Anexa 4 – Probleme și soluții.....	78

1. IDENTIFICARE

PROGRAM OPERAȚIONAL:	Obiectiv vizat: Convergență
	Arie eligibilă vizată: România
	Perioadă de programare: 2007 - 2013
	Numărul programului (numărul CCI): 2007RO161PO002
	Titlul programului: Programul Operațional Sectorial „Creșterea Competitivității Economice”
RAPORT ANUAL DE IMPLEMENTARE	Anul care face obiectul raportării: 2013
	Data aprobării Raportului Anual de către Comitetul de Monitorizare pentru POS CCE:

2. PREZENTARE GENERALĂ A IMPLEMENTĂRII PROGRAMULUI OPERAȚIONAL SECTORIAL „CREȘTEREA COMPETITIVITĂȚII ECONOMICE” (POS CCE)

Sinteză asupra stadiului implementării POS CCE

POS CCE a fost adoptat prin Decizia Comisiei Europene nr. 3472 din 12 iulie 2007, dată la care programul a devenit operațional.

Decizia de adoptare a programului operațional „Creșterea Competitivității Economice” de ajutor comunitar din partea FEDR în conformitate cu obiectivul de convergență în regiunile din România, a fost modificată pentru includerea mecanismului de top-up, prin Decizia Comisiei Europene C(2012) 2080 final din data de 27.03.2012 și ulterior pentru aprobarea unor realocări și a dezangajării sumei de 17,5 milioane euro pentru anul 2012, prin Decizia Comisiei Europene C(2014) 363 final din data de 24.01.2014.

Pe parcursul anului 2013 structura instituțională a POS CCE a suferit modificări esențiale, prin desființarea Organismului Intermediar pentru IMM și delegarea atribuțiilor acestuia către 7 din cele 8 Agenții de Dezvoltare Regională. Activitatea a fost demarată încă de la sfârșitul anului 2012 prin aprobarea în ședința de Guvern din data de 12.12.2012 a unui Memorandum prin care s-a propus desființarea OI IMM, urmând ca activitățile să fie preluate, inițial, de AM POS CCE urmând ca ulterior, să fie delegate către Agențiile pentru Dezvoltare Regională (ADR). Modificările instituționale efective au devenit operaționale în prima parte a anului 2013 și vor fi prezentate la Capitolul 3.1, Axa Prioritară 1.

2.1. REALIZĂRI ȘI ANALIZA PROGRESULUI

Stadiul implementării POS CCE la 31 decembrie 2013, cumulat de la demararea programului, se prezintă astfel:

Proiecte depuse:

- Numărul total al proiectelor depuse pentru finanțare în cadrul programului operațional a fost de 15.820, în valoare totală de 85,19 miliarde lei, din care finanțarea FEDR solicitată a reprezentat 41,21 miliarde lei.
- Comparativ cu situația la 31 decembrie 2012, numărul proiectelor depuse a crescut cu 4,02%, valoarea totală a proiectelor a crescut cu 10,02% și valoarea finanțării din FEDR solicitate a crescut cu 15,14%.

Proiecte aprobate:

- În urma procesului de selecție și aprobare a proiectelor, au fost aprobate 6.521 proiecte, în valoare totală de aproximativ 33,63 miliarde lei, din care finanțarea FEDR este de 12,85 miliarde lei.
- Comparativ cu situația la 31 decembrie 2012, numărul proiectelor aprobate a crescut cu 43,81%, valoarea totală a proiectelor aprobate a crescut cu 23,31%, și valoarea finanțării din FEDR, a crescut cu 19,22%.

Contracte / Decizii de finanțare semnate cu beneficiarii:

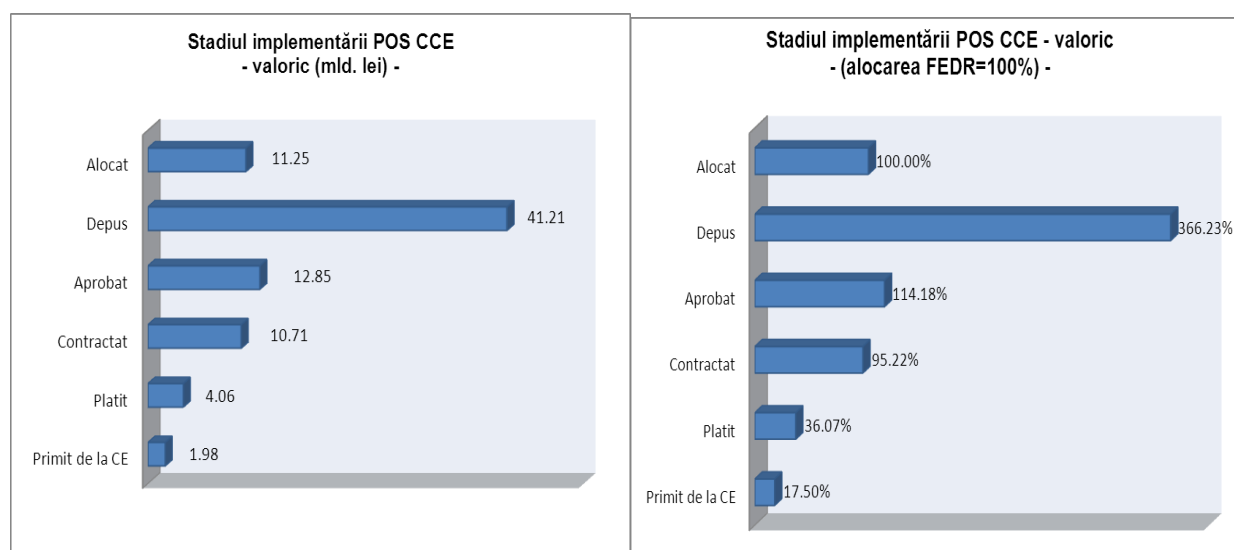
- Numărul total al proiectelor contractate pentru finanțare în cadrul programului operațional a fost de 4.470, în valoare totală de 23,48 miliarde lei, din care finanțarea FEDR însumează 10,71 miliarde lei.

- Comparativ cu situația la 31 decembrie 2012, numărul proiectelor contractate a crescut cu 44,09%, valoarea totală a proiectelor contractate a crescut cu 36,20% și valoarea finanțării din FEDR a crescut cu 39,50 %.
- Valoarea finanțării din FEDR pentru proiectele contractate reprezintă 94,56% raportat la alocarea 2007-2013.

Plăți către beneficiari:

- Plățile către beneficiari, reprezentând prefinanțări și rambursări efectuate de AM până la 31 decembrie 2013 totalizează 4,72 miliarde lei, din care 4,06 miliarde lei din FEDR.
- Comparativ cu situația la 31 decembrie 2012, volumul plăților către beneficiari a crescut cu 43%.
- Valoarea finanțării din FEDR (cumulând prefinanțarea și contribuția UE), în cadrul plăților totale efectuate către beneficiari, reprezintă 35,82 % raportat la alocarea 2007-2013.

Informațiile prezentate sunt ilustrate grafic astfel:



Valorile se referă la alocări FEDR

2.1.1 Informații asupra progresului fizic al POS CCE

Indicatorii cheie (core indicators), la nivelul programului operațional, sunt prezentați în tabelul de mai jos, tabel care conține și informații privind progresele efectuate în punerea în aplicare a programului operațional:

Indicatori		2007	2008	2009	2010	2011	2012	2013	2014	2015	Total
Număr de proiecte de sprijinire a investițiilor directe în IMM ¹)	Realizat	-	-	445	689	867	1253	1928	-	-	1928
	Țintă ¹	-	-	-	-	-	-	-	-	2.000	2.000
	Valoare de bază	-	-	-	-	-	-	-	-	-	-
Locuri de muncă nou create-investiții IMM sector productiv: -femei -bărbați (număr)	Realizat	0	0	64	1028	1593	1744	7538	-	-	7538
	Țintă ¹	-	-	-	-	-	-	-	-	21900	21900
	Valoare de bază	-	-	-	-	-	-	-	-	-	-

¹ Echivalent cu indicatorul "IMM asistate financiar-investiții IMM sector productiv"

Indicatori		2007	2008	2009	2010	2011	2012	2013	2014	2015	Total
Locuri de muncă nou create-(număr)*	Realizat	-	-	64	1640	2713	3323	15454		-	15454
	Țintă ¹	-	-	-	-	-	-	-	-	23.000	23000
	Valoare de bază	-	-	-	-	-	-	-	-	-	-
Proiecte realizate în parteneriat de institutii de C&D si intreprinderi (număr)	Realizat	-	-	0	26	32	39	44			44
	Țintă ¹	-	-	-	-	-	-	-	-	200	200
	Valoare de bază	-	-	-	-	-	-	-	-	-	-
Proiecte de C&D (număr)	Realizat	-	-	80	271	338	370	531			531
	Țintă ¹	-	-	-	-	-	-	-	-	600	600
	Valoare de bază	-	-	-	-	-	-	-	-	-	-
Întreprinderi start-up dezvoltate (număr)	Realizat	-	-	5	7	42	60	106			106
	Țintă ¹	-	-	-	-	-	-	-	-	30	30
	Valoare de bază	-	-	-	-	-	-	-	-	-	-
Locuri de munca nou create – proiecte de C&D (număr)	Realizat	-	-	5	262	345	617	1042			1042
	Țintă ¹	-	-	-	-	-	-	-	-	500	500
	Valoare de bază	-	-	-	-	-	-	-	-	-	-
Proiecte TIC (număr)	Realizat	-	-	168	237	481	580	1617			1617
	Țintă ¹	-	-	-	-	-	-	-	-	1.400	1.400
	Valoare de bază	-	-	-	-	-	-	-	-	-	-
Populația adițională care are acces la rețele de broadband - infrastructura de comunicații electronice (număr)	Realizat	-	-	0	0	0	0	0			0
	Țintă ¹	-	-	-	-	-	-	-	-	300.000	300.000
	Valoare de bază	-	-	-	-	-	-	-	-	-	-
Proiecte pentru valorificarea resurselor regenerabile de energie (număr)	Realizat	-	-	12	14	14	33	82			82
	Țintă ¹	-	-	-	-	-	-	-	-	51	51
	Valoare de bază	-	-	-	-	-	-	-	-	-	-
Proiecte pentru îmbunătățirea calității aerului (număr)	Realizat	-	-	0	0	1	1	1			1
	Țintă ¹	-	-	-	-	-	-	-	-	5	5
	Valoare de bază	-	-	-	-	-	-	-	-	-	-
Capacitatea energetică suplimentară instalată-sector RRE (MW) -Electric -Termic	Realizat	-	-	0	85,2	99,2	275,2	402,1			402,1
	Țintă ¹	-	-	-	-	-	-	-	-	340	340
	Valoare de bază	-	-	-	-	-	-	-	-	-	-

¹Ținta este pentru toată perioada de programare

*Indicatorul „Locuri de muncă nou create-(număr)” exprimă numărul total al locurilor de muncă create la nivelul programului

Analiza stadiului de realizare a indicatorilor cheie conduce la următoarele concluzii :

- Pe baza progresului fizic înregistrat la 31 decembrie 2013, la nivelul POS CCE, se poate estima că majoritatea țăintelor asumate vor fi atinse.
- În ceea ce privește indicatorul „Locuri de muncă nou create”, deși gradul de realizare este de cca. 67%, se estimează că, prin aportul unor proiecte mari de investiții și parteneriat a căror contractare va continua în prima jumătate a anului 2014 (IMM investiții mari, Poli de Competitivitate, Clustere) – proiecte care crează multe locuri de muncă – rata de atingere a acestui indicator va crește sensibil, deși este puțin probabilă atingerea 100% a țintei asumate.

- Numărul de proiecte finanțate în cadrul axei prioritare 1 POS CCE a depășit cu 59% numărul estimat la începutul perioadei de programare de 2000 de proiecte.
- Valorile realizate ale indicatorilor vizând „Proiecte pentru valorificarea resurselor regenerabile de energie” și “Capacitatea energetică suplimentară instalată- sector RRE” au depășit deja țintele stabilite pentru anul 2015 cu un procent de circa 60% pentru „Proiecte pentru valorificarea resurselor regenerabile de energie” și circa 18% pentru “Capacitatea energetică suplimentară instalată- sector RRE”.

2.1.2. Informații financiare

(Toate datele financiare sunt exprimate în euro²) – cumulat 2008-2013

	Finanțarea totală a programului operațional (FEDR și contribuție națională)	Baza de calcul a contribuției UE (cost public sau total)	Suma totală a cheltuielilor eligibile certificate plătite de beneficiari	Contribuția publică corespunzătoare	Rată de execuție (%)
	a	b	c	d	e=c/a dacă T sau e= d/a dacă P
Axa prioritară 1	1.079.827.075,00	P	738.286.220,68	483.456.227,42	44.77
Din care cheltuieli de tip FSE	-	-	-	-	-
Din care cheltuieli de tip FEDR	1.079.827.075,00	P	738.286.220,68	483.456.227,42	44.77
cheltuieli pentru regiuni care nu beneficiază de un sprijin de tranziție	-	-	-	-	-
cheltuieli pentru regiunile care beneficiază de un sprijin de tranziție	-	-	-	-	-
Axa prioritară 2	715.926.157,00	P	317.586.764,25	282.364.772,56	39.44
Din care cheltuieli de tip FSE	-	-	-	-	-
Din care cheltuieli de tip FEDR	715.926.157,00	P	317.586.764,25	282.364.772,56	39.44
cheltuieli pentru regiuni care nu beneficiază de un sprijin de tranziție	-	-	-	-	-
cheltuieli pentru regiunile care beneficiază de un sprijin de tranziție	-	-	-	-	-
Axa prioritară 3	463.300.435,00	P	85.568.741,76	81.372.272,98	17.56
Din care cheltuieli de tip FSE	-	-	-	-	-
Din care cheltuieli de tip FEDR	463.300.435,00	P	85.568.741,76	81.372.272,98	17.56
cheltuieli pentru regiuni care nu beneficiază de un sprijin de tranziție	-	-	-	-	-
cheltuieli pentru regiunile care beneficiază de un sprijin de tranziție	-	-	-	-	-
Axa prioritară 4	675.873.213,00	P	251.551.878,23	137.094.634,55	20.28
Din care cheltuieli de tip FSE	-	-	-	-	-
Din care cheltuieli de tip FEDR	675.873.213,00	P	251.551.878,23	137.094.634,55	20.28
cheltuieli pentru regiuni care nu beneficiază de un sprijin de tranziție	-	-	-	-	-
Cheltuieli pentru regiunile care nu primesc sprijin de tranziție	-	-	-	-	-
Axa prioritară 5	70.040.307,00	P	-	-	-
Din care cheltuieli de tip FSE	-	-	-	-	-
Din care cheltuieli de tip FEDR	70.040.307,00	P	-	-	-
cheltuieli pentru regiuni care nu beneficiază de un sprijin de tranziție	-	-	-	-	-
cheltuieli pentru regiunile care beneficiază de un sprijin de tranziție	-	-	-	-	-
Total General	3.004.967.187,00		1.392.993.604,92	984.287.907,51	32.76

² Plățile în lei au fost transformate în euro la cursul inforeuro din luna decembrie 2013 respectiv 1 euro = 4,4361 lei

În cadrul POS CCE nu se aplică finanțarea încrucișată FEDR – FSE.

Din totalul finanțării ce rezultă din prima coloană a tabelului de mai sus, se constată că nu s-a aplicat diminuarea pe POS CCE cu cca. 17,5 mil. euro, valoare care a fost distribuită în mod egal la fiecare din cele 5 Axe prioritare ale programului. Acesta este rezultatul dezangajării automate pe POS de la sfârșitul anului 2012, prin pierderea definitivă a acestei sume, iar aplicarea egală pe axe a fost aprobată prin Decizia C (2014) 363 final din 27 ianuarie 2014, astfel că în tabelul de mai sus nu s-a ținut seama de această dezangajare.

**STADIUL ÎNDEPLINIRII REGULII N+3/N+2
LA 31 DECEMBRIE 2013**

Alocare UE*						Avans CE 2007-2013**	Declarații de cheltuieli transmise la CE 2007- 2013**	Total avans + Declarații de cheltuieli 2007- 2013**	Risc n+3/2		
2008	2009	2010	2011	2012	2013				2013	2014	2015
<i>1</i>	<i>2</i>	<i>3</i>	<i>4</i>	<i>5</i>	<i>6</i>	<i>7</i>	<i>8</i>	<i>9</i>	<i>10</i>	<i>11</i>	<i>12</i>
223,25	393,37	514,05	535,67	464,23	423,65	229,88	929,66	1.159,54	514,05	488,27	912.87

Milioane Euro

* În conformitate cu prevederile Regulamentului (EU) nr. 539/2010

** Sume cumulate la 31 decembrie 2012

$$9 = 7 + 8$$

În luna decembrie 2013, ca urmare a eforturilor depuse de instituțiile implicate în gestionarea POS CCE și a ridicării presuspendării programului, cu contribuția unor sume mari de plată din bugetul național ca avans pentru plățile ulterioare de la Comisie, s-a evitat dezangajarea masivă a unor fonduri din alocarea 2007-2013 pentru România (riscul de dezangajare pentru 2013 era de 1067,30 milioane euro). În acest sens, trebuie menționat efortul angajaților AM POS CCE care s-au mobilizat în perioada martie-noiembrie 2013 în vederea finalizării evaluării și a contractării celor peste 2000 de proiecte din cadrul Axei Prioritare 1; cele 7 OI POS CCE ADR care au preluat un număr de 1130 proiecte în implementare și 2031 proiecte pentru evaluare, o mare parte a acestora fiind deja contractate până la sfârșitul anului 2013. Evaluarea proiectelor a fost realizată într-un termen foarte scurt, cu sprijinul evaluatorilor externi contractați din PO AT - Ministerul Fondurilor Europene (250 de experți evaluatori prin "Acordul-cadru de prestări servicii pentru asigurarea unor experți care să vină în sprijinul autorităților din sistemul de management al instrumentelor structurale").

Analizând situația prezentată în tabelul de mai sus, putem constata că implementarea financiară a POS CCE lentă în anii anteriori, a intrat pe o curbă normală ascendentă și că prin găsirea soluțiilor optime și procesarea cu celeritate a cererilor de rambursare de la beneficiari se poate evita în continuare riscul de dezangajare automată pentru anul 2014.

Este de menționat de asemenea măsura adoptată de Comisia Europeană pentru România (alături de Slovacia), publicată în data de 21 Mai 2013 privind extinderea regulii N+3, care ar fi expirat în 2013. Astfel prin intermediul acestei propuneri se oferă timp suplimentar de a cheltui și de a solicita fonduri de la UE, reducând-se astfel riscul de pierdere a acestora. Valoarea plăților este în continuare în creștere, peste nivelul minim necesar de transmis la CE, astfel încât să se reducă valorile foarte mari pentru ultimii doi ani de implementare.

2.1.3. Informații privind defalcarea utilizării fondurilor pe categorii

Pentru perioada raportată, defalcarea fondurilor pe cele 5 categorii se prezintă astfel:

A) Temă prioritară

Cod	Descriere Cod	Alocare 2007- 2013	Contracte semnate 2007-2013	
			valoare	%
1	2	3	4	5= 4X100/3
01	Activități CDI în centre de cercetare	82,74	47,40	57,28
02	Infrastructura CDI	374,63	471,64	125,89
04	Sprijin pentru CDI în IMM	11,45	10,12	88,38
05	Servicii suport avansate pentru firme și grupuri de firme	64,83	0	0
06	Sprijin pentru IMM pentru produse și procese eco eficiente	497,62	906,61	182,18
07	Investiții în firme direct legate de cercetare și inovare (tehnologii inovative, înființarea de firme de către universități, centre și firme CD existente)	141,60	185,94	131,31%
08	Alte investiții în firme	209,64	224,25	106,96
09	Alte măsuri pentru stimularea cercetării, inovării și antreprenoriatului în IMM –uri	137,36	91,95	66,94
10	Infrastructura de comunicații electronice (inclusiv rețele broadband)	103,4	31,81	30,76

13	Servicii și aplicații pentru cetățeni (e-sănătate, e-guvernare, e-learning, etc)	156,51	274,30	175,26
14	Servicii și aplicații destinate IMM (comerț electronic, educație și formare, marketing)	93,83	38,92	41,47
15	Alte măsuri pentru îmbunătățirea accesului și utilizării eficiente a TIC de către IMM	29,43	6,9	23,44
33	Electricitate (412 transport)	38,55	53,95	139,94
34	Electricitate (TEN-E)	10,49	0	0
35	Gaze naturale (412 distribuție)	18,20	36,65	201,37
37	Petrol	6,02		
39	Energie regenerabilă: eoliană	396,47	440,31	111,05
40	Energie regenerabilă: solară			
41	Energie regenerabilă: biomasă			
42	Energie regenerabilă: hidroelectrică, geotermală ș.a.			
43	Eficiență energetică, cogenerare, management energetic	92,50	46,15	49,89
48	Prevenirea și controlul integrat al poluării	-	20,66	-
85	Pregătire, implementare, monitorizare și control	40,51	42,99	106,12
86	Evaluare și studii; informare și comunicare	27,01	4,19	15,51
	TOTAL	2536	2934,74	115,72

Analizând defalcarea sumelor contractate pe teme prioritare, în raport cu alocările pe această dimensiune, se pot face următoarele precizări:

- referitor la codul 02, realocarea de fonduri către proiectul ELI-NP a influențat puternic gradul de absorbție reținut pentru data de 31.12.2012, dar trebuie relevat că proiectul major ELI-NP va contribui decisiv la progresul în cadrul temei
- referitor la codul 05, lansarea în anul 2012 a operațiunii 1.3.1. „Poli de competitivitate” va conduce la creșterea substanțială a gradului de absorbție, sumele alocate temei au fost utilizate integral și prin lansarea în anul 2013 a operațiunii 1.3.3. „Clustere”.
- referitor la codul 43, gradul de absorbție pentru operațiunea de eficiență energetică la întreprinderi din sectorul industrial, a crescut prin contractarea proiectelor deja aprobate și pe baza proiectelor depuse în cadrul unui nou apel lansat în anul 2012.
- referitor la codurile 39-42, trebuie menționată realocarea de fonduri în favoarea operațiunii 4.2.1 „RES”, dar valoarea proiectelor deja aprobate a depășit deja suma alocată temei.
- referitor la codul 48 și în contextul precizărilor făcute la Codurile 39-42, perspectivele sunt incerte (pentru operațiunea de investiții la Instalații Mari de Ardere se așteaptă decizia finală a CE).
- referitor la codurile 14 și 15, valoarea proiectelor aflate în evaluare constituie o premiză a pentru asigurarea unui grad mai ridicat de absorbție.

B) Forma de finanțare

-milioane euro-

Cod	Descriere Cod	Alocare 2007-2013		Contracte semnate 2007-2012	
		-valoare-	-valoare-	-valoare-	%
01	Asistență nerambursabilă	2.386	1344,48		56,34
02	Asistență (împrumut, subvenționarea dobânzii, garanții)	139,5	122,0		87,45

03	Capital de risc (participație, fond capital de risc)	10,5	10,5	100,00
	TOTAL	2536	1476,98	58,24

C) Tipul teritoriului

-milioane euro-

Cod	Descriere Cod	Alocare 2007-2013	Contracte semnate 2007-2012	
		-valoare-	-valoare-	%
00	Nu se aplică	-	-	-

D) Activitatea economică

-milioane euro-

Cod	Descriere Cod	Alocare 2007-2013	Contracte semnate 2007-2012	
		-valoare-	-valoare-	%
00	Nu se aplică	-	-	-

E) Locația

-milioane euro-

Cod	Descriere Cod	Alocare 2007-2013	Contracte semnate 2007-2012	
		-valoare-	-valoare-	%
Ro	România	2536	1476,98	58,24

2.1.4 Finanțare pe grupuri țintă

Nu este cazul

2.1.5. Finanțare recuperată sau reutilizată

Totalul debitelor create până la 31.12.2013 este de 52.849.148,09 lei (din care numai în anul 2013 - 35.426.447,84 lei).

Dintre acestea, totalul debitelor încasate până la 31.12.2013 a fost de 21.589.913,42 lei (încasările numai din anul 2013 însumează 14.352.582 lei).

Lista privind creanțele bugetare rezultate ca urmare a constatării unor nereguli sau ca urmare a unor erori apărute în procesul de verificare și autorizare a cererilor de rambursare la nivelul OI/AM, recuperate în cursul anului 2013, în contul "RO47TREZ70054010502XXXXX", este prezentată în Anexa 3.

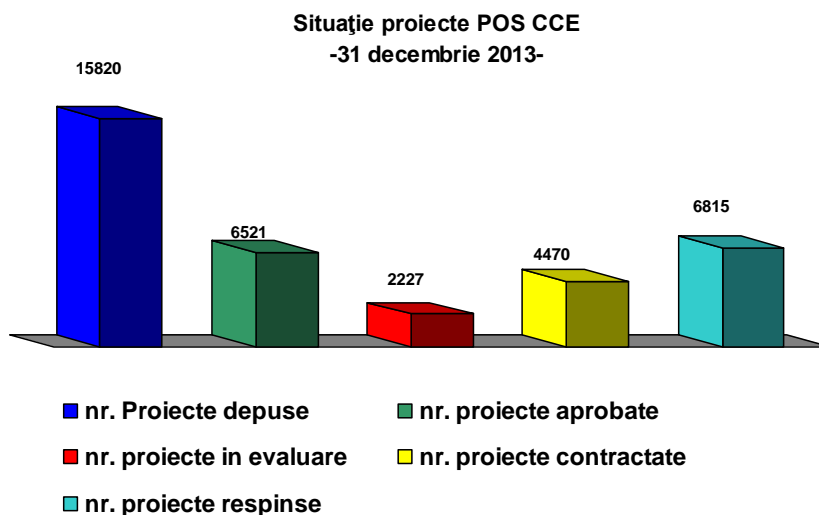
Conform OUG 66/2011, activitatea de constatare a neregulilor și de stabilire a creanțelor bugetare / corecțiilor financiare se efectuează de structura de control din cadrul AM POS CCE. În vederea asigurării desfășurării activității de înregistrare și raportare a neregulilor, în cadrul „Serviciului constatarea, raportarea și înregistrarea neregulilor” funcționează Compartimentul antifraudă și nereguli format din doi ofițeri de nereguli. În vederea asigurării desfășurării activității de control, la finele anului 2013, structura de control a fost substanțial întărită, având preconizate un număr de 10 posturi. Atribuțiile privind gestionarea Registrului debitorilor sunt îndeplinite de o structură diferită, formată dintr-o persoană.

2.1.6. Analiză calitativă

La data de 31 decembrie 2013, erau depuse spre finanțare din POS CCE 15.820 proiecte dintre care 6.815 au fost respinse, 2.227 se aflau încă în evaluare și 6.521 proiecte erau aprobate.

Numărul de contracte semnate era de 4.470, ceea ce reprezintă o creștere de 44,09% față de cifra înregistrată la finele anului 2012.

Stadiul proiectelor depuse, aprobate și respectiv al contractelor de finanțare semnate este ilustrat în graficul următor:



Analiza datelor evidențiază faptul că trendul de creștere anuală - pentru proiectele depuse, proiectele aprobate și proiectele contractate - de cca. 45-50%, înregistrat în rapoartele comparative pentru anii 2010 versus 2009, respectiv pentru anii 2011 versus 2010, nu a putut fi menținut la același nivel și în rapoartele comparative pentru anii 2012 versus 2011. În ce privește cifra anului 2013 constatăm o creștere exponențială a acestor indicatori mai ales în ce privește proiectele aprobate și cele contractate.

	An 2009	An 2010	% 2010/2009	An 2011	% 2011/2010	An 2012	% 2012/2011	An 2013	% 2013/2012
Număr proiecte depuse	5386	7667	142,35	11150	145,43	15184	136,18	15820	104,18
Număr proiecte aprobate	1264	2161	170,97	3315	153,40	3664	110,53	6521	177,97
Număr proiecte contractate	934	1453	155,57	2159	148,59	2499	115,75	4470	178,87

Creșterea constantă a numărului proiectelor depuse denotă interesul potențialilor beneficiari pentru operațiunile lansate în cadrul POS CCE.

Raportul dintre proiectele aprobate și proiectele depuse în anul 2013, înregistrează o creștere față de situația anului 2012, cu un procent de 41%.

În ceea ce privește numărul proiectelor respinse, trebuie precizat că, la finele anului 2013, raportul între numărul proiectelor respinse și numărul proiectelor depuse a fost de 43,07%, în creștere față de același tip de raport înregistrat în anul 2012, care se cifra la 36,97%.

În anul 2013 raportul dintre valoarea FEDR contractată și alocarea FEDR este de 95,22%, cu o creștere semnificativă față de 2012, când același raport era de 56,25%.

La finele anului 2013, numărul contractelor reziliate se ridică la 494. Valoarea finanțării nerambursabile aferentă este de cca. 1.081 milioane lei.

La data de 31.12.2013, valoarea totală a contribuției FEDR, din cererile de rambursare onorate la plată, a fost de cca. 3,2 miliarde lei.

Raportând valoarea totală a contribuției FEDR, din cererile de rambursare onorate la plată la 31.12.2013, la valoarea totală a contribuției FEDR, din cererile de rambursare onorate la plată la 31.12.2012 (cca. 1,6 miliarde lei), se constată că procentul rezultat este de 100%, ceea ce denotă o accelerare a implementării proiectelor și a prezentării documentelor în vederea decontării cheltuielilor.

Este de menționat în acest context faptul că, la 31 decembrie 2013, sumele plătite de AM reprezentau 37,6 % din volumul fondurilor aprobate prin contracte cu beneficiarii, ceea ce se explică prin ritmul de implementare al proiectelor. Pe de altă parte, este de remarcat reducerea decalajului în timp între cererile de rambursare și plățile efective la beneficiari.

Din totalul plăților către beneficiari, plata pentru prefinanțări reprezintă 17,61%, fapt explicabil prin aceea că majoritatea beneficiarilor programului sunt întreprinderi, în special IMM-uri, care resimt acut lipsa lichidităților, fiind puternic afectate de criza economică.

Se poate constata că, performanța variază între axele prioritare definitorii pentru programul operațional. Astfel, dacă în ceea ce privește lansarea operațiunilor/alocarea sumelor situația este relativ echilibrată, în ceea ce privește contractarea și, în special, plățile, situația este mult diferențiată între axele prioritare ale programului, așa după cum rezultă din tabelul de mai jos :

Axa prioritară	% - contribuție UE la proiectele contractate în raport cu alocarea UE pentru perioada 2007-2013	% - plăți contribuție UE în raport cu alocarea UE pentru perioada 2007-2013
AP 1	77,82	43,95
AP 2	116,16	46,59
AP 3	90,88	20,55
AP 4	103,85	24,20

Finanțări încrucișate

Nu e cazul

2.2. INFORMATII DESPRE CONCORDANȚA CU LEGISLAȚIA COMUNITARĂ

Contribuția la Agenda Lisabona

Nu sunt modificări de principiu.

Dezvoltarea durabilă

Nu sunt modificări de principiu.

Se impune totuși o mențiune, și anume că, urmare a realocărilor aprobate la nivelul CM POS CCE, în special cele de la operațiunea de desulfurări la instalații mari de ardere, din cadrul AP4, se previzionează o modificare a indicatorilor de mediu și a țintelor propuse/asumate pentru programul operațional.

Egalitatea de șanse și incluziunea socială

Nu sunt modificări de principiu

Procesul partenerial

Deși pe parcursul anului 2012, sub egida ACIS, a fost aprobat și pus în practică cadrul partenerial pentru programarea fondurilor europene destinate unei dezvoltări inteligente, durabile și incluzive 2014-2020, a fost înființat *Comitetul Interinstituțional pentru Acordul de Parteneriat* care a asigurat coordonarea cadrului partenerial la nivel național și a 12 Comitete Consultative Tematice care sunt structurile parteneriale cu rol consultativ la nivel național și regional. În urma modificării Regulamentului de organizare și funcționare a AM POS CCE solicitată de secretarul de stat în Ministerul Economiei, la sfârșitul anului 2012, participarea AM POS CCE la Comitetul Interinstituțional pentru Acordul de Parteneriat a devenit una în calitate de observator, ulterior prezența AM POS CCE la acest Comitet nemaifiind solicitată.

Ulterior, programarea pentru perioada 2014-2020 s-a desfășurat în cadrul Ministerului Fondurilor Europene.

Concurența și Ajutorul de Stat

La sfârșitul anului 2013 a fost elaborată de AM POS CCE, aprobată de Ministerul Economiei și avizată de către Consiliul Concurenței „*Schema transparentă de ajutor de minimis sub formă de împrumuturi cu subvenție parțială de dobândă, ca parte integrantă a implementării inițiativei JEREMIE România*”. Această schemă prevede încheierea de către fondul European de Investiții a unuia sau mai multor acorduri operaționale cu unul sau mai mulți intermediari financiari (bănci) în scopul acordării de credite cu dobândă subvenționată pentru IMM-uri. Suma maximă a fiecărui credit acordat unui IMM eligibil va fi de 200 000 euro (echivalent-subvenție brut).

În urma deciziei Comisiei Europene de prelungire a valabilității Regulamentelor CE nr. 800/2008 privind ajutorul de stat și nr.1998/2006 privind aplicarea art. 87 și 88 din Tratatul ajutoarelor de minimis, corelată cu necesitatea prelungirii perioadei de contractare pentru unele operațiuni POS CCE și după 31 decembrie 2013, în urma consultărilor cu Consiliul Concurenței, AM POS CCE, a modificat ordinele privind aprobarea schemelor de ajutor de stat/deminimis, cu reformularea cuprinsului acestora cu privire la prelungirea perioadei de contractare a proiectelor ce fac obiectul contractelor de finanțare cu beneficiarii POS CCE. Termenul limită de semnare a contractelor de finanțare pe baza schemelor modificate de ajutor de stat/de minimis a fost prelungit de la 31 decembrie 2013, la 30 iunie 2014.

Schemele modificate în sensul celor de mai sus sunt:

- Schema de ajutor de minimis „Sprijin acordat IMM pentru implementarea standardelor internaționale și pentru creșterea competitivității prin accesul pe noi piețe și internaționalizare”.
- Schema de ajutor de minimis „Sprijin pentru creșterea competitivității întreprinderilor mici și mijlocii prin servicii de consultanță”.
- Schema de ajutor de minimis „Sprijin pentru consultanță specifică și instruire specializată acordată întreprinderilor mici și mijlocii pentru elaborarea și implementarea proiectelor de investiții”.
- „Schema transparentă de ajutor de minimis „Schema transparentă de ajutor de minimis sub forma de garanții de portofolii de credite, ca parte integrantă a implementării inițiativei JEREMIE România”.
- Schema de ajutor de stat sub formă de capital de risc prin intermediul unuia sau mai multor fonduri de capital de risc , ca parte integrată a implementării inițiativei JEREMIE România”.
- Schema de ajutor de minimis pentru sprijinirea și implementarea operațiunii „Dezvoltarea structurii de sprijin al afacerilor de interes național și internațional - poli de competitivitate”.

- Schema de ajutor de minimis pentru implementarea operațiunii „Sprijin pentru integrarea întreprinderilor în lanțul de furnizori sau clustere”.
- Schema de ajutor de stat „Ajutor pentru investiții realizate de întreprinderi mici și mijlocii în vederea dezvoltării economiei”.
- Schema de ajutor de minimis „Ajutor pentru sprijinirea întreprinderilor mici și mijlocii prin acordarea de servicii de consultanță și instruire specializată pentru implementarea proiectelor de investiții în domeniul economiei”.
- Schema de ajutor de stat pentru sprijinirea IMM în vederea accesului la broadband și la serviciile conexe.
- Schema ajutor de stat „Sprijin pentru modernizarea și consolidarea sectorului productiv prin investiții realizate de IMM”.
- Schema ajutor de stat pentru implementarea operațiunii „Sprijin pentru integrarea întreprinderilor în lanțul de furnizori sau clustere”.
- Schema ajutor de stat pentru implementarea operațiunii „Dezvoltarea structurii de sprijin al afacerilor de interes național și internațional - poli de competitivitate”.

Achiziții publice

Având în vedere că achizițiile, fie că este vorba de achiziții publice în baza OUG 34/2006 efectuate de beneficiari publici ai programului, fie că este vorba de achizițiile beneficiarilor întreprinderi, au creat în fiecare perioadă de implementare, în special începând cu 2011 și până în prima jumătate a anului 2013, diferite probleme în ceea ce privește corectitudinea, transparența, vizibilitatea etc, ceea ce a condus la adoptarea unor măsuri de la corecții și până la presuspendarea programului.

În scopul evitării unor asemenea probleme în derularea procedurilor de achiziții și pentru simplificarea acestor proceduri pentru beneficiarii privați, în decursul anului 2013 au intervenit următoarele modificări legislative:

- *La data de 22.10.2013, data publicării în Monitorul Oficial al României, intra în vigoare Ordinul nr. 1120/2013 concomitent cu abrogarea Ordinului MAE nr.1050/2012.*

Prin Ordinul nr. 1120/2013 a fost aprobată procedura simplificată aplicată de beneficiarii privați în cadrul proiectelor finanțate din instrumente structurale, obiectivul „Convergență”, precum și în cadrul proiectelor finanțate prin Mecanismele Financiare SEE și Norvegian pentru atribuirea contractelor de furnizare, servicii sau lucrări.

Scopul Ordinului nr. 1120/2013 constă în simplificarea cadrului procedural aplicabil beneficiarilor privați, iar principiul care stă la baza acestuia este acela că beneficiarii privați, care utilizează în cadrul proiectului și resurse financiare proprii, aleg oferta cu cele mai multe avantaje pentru realizarea scopului proiectului aprobat și cu cel mai bun raport calitate - preț.

Beneficiarii privați care au proiecte finanțate prin programele finanțate din fonduri europene trebuie să publice anunț pe pagina web www.fonduri-ue.ro secțiunea „achiziții privați”.

Ordinul nr. 1120/2013 permite achiziția directă până la pragurile valorice stabilite de art. 19 din OUG nr. 34/2006, cu modificările ulterioare. Peste aceste praguri valorice, beneficiarii aplică procedura simplificată.

Ordinul introduce simplificări față de prevederile anterioare, cele mai importante fiind:

- nu mai este necesară publicarea anunțului într-un cotidian național, ceea ce reduce atât costurile cât și termenele de publicare, asigurând un tratament egal și transparență prin identificarea tuturor achizițiilor derulate de beneficiarii privați ai fondurilor europene pe pagina web www.fonduri-ue.ro secțiunea „achiziții privați”, aceasta permițând și atașarea de documente conexe (formulare, documentație de atribuire ș.a.);
- eventualele clarificări asupra documentației de atribuire sau asupra anunțului sunt evidențiate în cadrul anunțului inițial;

- termenele de așteptare între data publicării anunțului și data-limită de depunere a ofertelor sunt minime: 6 zile pentru contractele de furnizare și 10 zile pentru contractele de servicii;
 - publicarea anunțului de atribuire se efectuează folosind aceeași platforma unică: pagina web www.fonduri-ue.ro- secțiunea „achiziții private”;
 - instrucțiunile pentru derularea procedurii sunt clar evidențiate și explicate, asigurând principiile enunțate de Uniunea Europeană;
 - verificările efectuate de autoritățile cu competențe în gestionarea fondurilor europene se desfășoară cu ușurință utilizând pagina web.
- În 19.04.2013 a fost publicată varianta actualizată a Hotărârii nr. 925 din 19 iulie 2006 pentru aprobarea normelor de aplicare a prevederilor referitoare la atribuirea contractelor de achiziție publică din Ordonanța de urgență a Guvernului nr. 34/2006 privind atribuirea contractelor de achiziție publică, a contractelor de concesiune de lucrări publice și a contractelor de concesiune de servicii.
- Aceasta a inclus:
- introducerea art.3.1 referitor la solicitarea de către autoritatea contractantă transmisă ofertantului/ candidatului/ ofertantului asociat/ subcontractantului / terțului susținătorului, a unei declarații pe propria răspundere cu privire la neîncadrarea în prevederile art. 69¹ din ordonanța de urgență,
 - introducerea art.3.2 referitor la cuprinsul declarației (datele de identificare ale persoanelor ce dețin funcții de decizie în cadrul autorității contractante),
 - introducerea art.3.3 conform căruia autoritățile cu competențe în verificarea apariției conflictului de interese au acces la declarația sus-menționată,
 - introducerea art.3.4 cu referire la accesul Ministerului Finanțelor Publice, prin Unitatea pentru Coordonarea și Verificarea Achizițiilor Publice/Compartimentele pentru verificarea achizițiilor publice la această declarație,
 - introducerea lit.g) a alin.1) al art.36 care menționează că oferta poate fi declarată inacceptabilă dacă oferta este depusă cu nerespectarea prevederilor art.69 1) raportat la data-limită pentru depunerea ofertelor,
 - introducerea alin.6) al art.76) privind sesizarea ANI de către UCVAP în cazurile în care autoritatea contractantă aprobă raportul procedurii de atribuire fără a ține cont de observațiile formulate de observatorii UCVAP,
 - modificarea art.78 privind evaluarea, prin mențiunea că înainte de a lua decizia de respingere a candidaturii/ofertei în baza art.36 alin.(1) lit.g), comisia de evaluare va solicit clarificări și, după caz, completări ale documentelor prezentate inițial de candidat/ofertant/subcontractant/terț susținător cu privire la neîncadrarea în prevederile art.69¹ din ordonanța de urgență. Aceste clarificări și completări, precum și perioada de timp de răspuns vor fi stabilite de comisia de evaluare, iar comunicarea acestora către ofertant trebuie să fie clară, precisă și să definească în mod explicit și suficient de detaliat în ce constă solicitarea comisiei de evaluare.

Având în vedere necesitatea adoptării de măsuri pentru consolidarea sistemului de management și control al achizițiilor publice, AM POS CCE a emis Instrucțiunea nr.235214/17.12.2012, privind instituirea Compartimentului/Unității de verificare a achizițiilor publice și a conflictului de interese pentru proiectele finanțate din POS CCE. Se instituie astfel obligația în sarcina beneficiarului finanțării ca, în termen de max.30 zile de la încheierea contractului de lucrări/ furnizare servicii, să depună la OI dosarul achiziției publice (cu excepția achizițiilor directe) în vederea verificării.

Verificarea achizițiilor publice se va face în conformitate cu listele de verificare prevăzute de procedura de lucru pentru verificarea achizițiilor publice și a conflictului de interese, iar rezultatul verificărilor va fi înregistrat într-un registru de verificare al achizițiilor publice și al conflictului de interese.

În cursul anului 2013 au fost verificate cca. 1700 proceduri de achiziție, fie înaintea transmiterii de către beneficiar și a verificării la AM a cererii de rambursare, fie odată cu aceasta.

Evaluarea conformității sistemului de management și control al POS CCE

Sistemul de management și control al POS CCE a suferit modificări majore prin desființarea OI IMM și delegarea atribuțiilor către cele 7 ADR-uri. Evaluarea conformității Sistemul de management și control al POS CCE a fost făcută în cadrul mai multor misiuni de audit în cursul anului 2013, astfel:

- Misiunea Autorității de Audit - Curtea de Conturi a României (Misiune suplimentară - Scrisoare de pre-suspendare) în perioada 30.01.2013 - 06.02.2013,
- Misiunea Autorității de Audit - Curtea de Conturi a României, audit de operațiuni IV, în perioada 27.02.2013-07.06.2013,
- misiunea de audit a Unității de Audit a Comisiei Europene, DG Regio.

Evaluarea conformității sistemului de management și control a fost realizată atât la nivelul AM POS CCE cât și a Organismelor Intermediare: cele 7 Organisme Intermediare pentru Axa Prioritară 1, OI Cercetare, OI PSI și OI Energie.

Perioada supusă auditului este cuprinsă între 2009 – octombrie 2013, în acest sens fiind evaluată situația implementării recomandărilor formulate în Rapoartele de audit de sistem și operațiuni încheiate în această perioadă și în Scrisorile de management întocmite urmare misiunii de audit suplimentară, desfășurată pentru a răspunde solicitărilor din Scrisoarea de pre-suspendare a POS CCE, ARES(2012)1262769 /25.10.2012.

Din verificarea modului de implementare de către Autoritatea de Management POS CCE, Organismele Intermediare POS CCE și Autoritatea de Certificare și Plată, a recomandărilor formulate ca urmare a auditurilor de sistem și operațiuni din perioada 2009 – octombrie 2013, a rezultat că din totalul de 119 recomandări formulate și rămase în monitorizare până la data rapoartelor de audit (Scrisoare de management către AM POS CCE nr. 50460/AP/4.03.2013 și Scrisoare de management către ACP nr. 50355/18.02.2013, respectiv Raportul cu numărul 51462/AP/25.07.2013) 41 de recomandări au fost implementate, 66 sunt în curs de/parțial implementate și 12 recomandări neimplementate.

Misiunea de audit a Unității de Audit a Comisiei Europene, DG Regio s-a desfășurat în perioada 26.08 – 09.09.2013 și a fost prevăzută în Programul acțiunilor de audit pe anul 2013 precum și în Strategia de audit în cadrul Capitolului 4 „Abordare și Prioritățile Auditului” / Subcapitolul 4.3. „Prioritățile și obiectivele auditurilor, stabilite pentru întreaga perioadă de programare”, aprobată de Comisia Europeană la data de 22.07.2008, revizuită în decembrie 2008 și actualizată pentru perioada 2012-2015 în baza solicitării Comisiei Europene – DG Politică Regională prin Scrisoarea ARES 2012 nr. 242234/01.03.2012.

Urmare a constatărilor și verificărilor de funcționare a Sistemului de management și control al POS CCE, Comisia Europeană – DG Regio a comunicat ridicarea presuspendării programului prin adresa Ares(2013)3204199 - 08/10/2013. Decizia a avut în vedere că Autoritatea de Management a îndeplinit toate condițiile pentru ridicarea atât a întreruperii programului cât și a presuspendării, că atenționarea privind Organismul Intermediar pentru IMM a fost ridicată și că se pot relua declarațiile de cheltuieli și plățile pentru POS CCE.

În cursul semestrului 2 al anului 2013, după preluarea de către ADR-uri a delegării, AM POS CCE a efectuat propria sa verificare a îndeplinirii de către acestea a atribuțiilor delegate. Astfel s-a evaluat conformitatea și funcționarea sistemului de management și control al POS CCE, prin organizarea într-un timp foarte scurt, după semnarea contractelor de AT cu ADR-urile, a 7 misiuni de verificare a îndeplinirii atribuțiilor delegate OI –urilor așa cum prevede de altfel și procedura AM.

2.3. PROBLEME IMPORTANTE ÎNREGISTRATE ȘI MĂSURILE ADOPTATE PENTRU REZOLVAREA LOR

Vezi Anexa 4

2.4. MODIFICĂRI ÎN CONTEXTUL IMPLEMENTĂRII PROGRAMULUI OPERAȚIONAL

Modificări legislative

- Ordinul ministrului fondurilor europene nr. 1120/15.10.2013 privind modificarea și aprobarea procedurii de atribuire aplicabilă beneficiarilor privați de proiecte finanțate din Instrumente Structurale, obiectivul „Convergență” Prin Ordinul nr. 1120/2013 a fost aprobată procedura simplificată aplicată de beneficiarii privați în cadrul proiectelor finanțate din instrumente structurale, obiectivul „Convergență”, precum și în cadrul proiectelor finanțate prin Mecanismele Financiare SEE și Norvegian pentru atribuirea contractelor de furnizare, servicii sau lucrări.
Pe baza unui cod de acces acordat fiecărui beneficiar de Autoritatea de Management / Ministerul Fondurilor Europene (MFE), beneficiarul privat poate accesa site-ul MFE și poate aplica procedura simplificată de achiziție:
Prin acest ordin se asigură tratament egal tuturor beneficiarilor POS CCE, din punct de vedere al achizițiilor, fluidizându-se în același timp atât fluxul documentelor necesare a fi depuse de beneficiari cât și procesul de verificare al cererilor de rambursare / achiziție.
- HG nr.64 din 27 februarie 2013 pentru modificarea art.23 din Hotărârea Guvernului nr. 457/2008 privind cadrul instituțional de coordonare și de gestionare a instrumentelor structurale, care a introdus cele 7 OI POS CCE în sistemul de gestionare.
- Ordonanța de Urgență a Guvernului nr. 107/2013, aprobată în luna decembrie 2013, ca prima etapă a procesului de preluare a Direcției Generale AM POS CCE în cadrul Ministerului Fondurilor Europene de la Ministerul Economiei. Prin această ordonanță s-a reglementat salarizarea unitară a personalului care gestionează fonduri europene din structurile cu rol de autoritate de management la nivelul funcțiilor similare din cadrul Ministerului Fondurilor Europene, inclusiv a AM POS CCE.
- Legea nr.196/2013 privind aprobarea cu modificări a Ordonanței de urgență a Guvernului nr. 75/2012 pentru modificarea și completarea Ordonanței de urgență a Guvernului nr.66/2011 privind prevenirea, constatarea și sancționarea neregulilor apărute în obținerea și utilizarea fondurilor europene și/sau a fondurilor publice naționale aferente acestora, intrată în vigoare la data de 06 iulie 2013, prin care se fac anumite precizări de natură a elimina interpretările și se stabilește mecanismul prin care se suportă de la bugetul de stat corecțiile financiare anulate în instanță.
- HG nr.429 din 26 iunie 2013 privind organizarea și funcționarea Departamentului pentru Energie modificată și completaa prin Hotărârea nr.555 din 30 iulie 2013; Rectificarea nr. 555 din 30 iulie 2013.

Modificări ale unor documente de legislație / proceduri interne la nivel AM POS CCE

- *Modificări de Ghiduri pentru simplificarea documentelor solicitate la contractare.* În cursul anului 2013, în vederea fluidizării procesului de contractare, MFE și AM POS CCE au decis modificarea Ghidurilor Solicitantului pentru operațiunile cu proiecte aflate în etapa de contractare, în sensul eliminării unor condiționalități privind depunerea la contractare a scrisorii de confort/garanție bancară pentru proiectele a căror valoare financiară nerambursabilă solicitată nu depășește 100.000 de euro. De asemenea, a fost decisă și simplificarea procesului de contractare prin prevederea că depunerea

documentelor cu o durată mai mare de eliberare sau mai costisitoare să fie posibilă într-un termen de până la 90 de zile de la semnarea contractului și demararea implementării.

- *Procedurile modificate pentru ADR-uri.* În același timp cu semnarea acordurilor de delegare încheiate cu cele 7 ADR-uri în calitate de OI POS CCE, au fost elaborate și avizate toate procedurile de lucru pentru ADR-uri având în vedere, pe de o parte statutul juridic al acestora de funcționare ca ONG-uri și pe de altă parte specificul POS CCE cu activități diferite față de eventuala expertiză a ADR-urilor de pe POR precum:
 - Procedura de elaborare a rapoartelor anuale de implementare și a raportului final de implementare,
 - Procedura de identificare, pregătire și aprobare a proiectelor finanțate din Asistență Tehnică,
 - Procedura de identificare, pregătire, aprobare, contractare, monitorizare și management financiar al proiectelor finanțate din Asistență Tehnică pentru care OI POS CCE ADR este beneficiar,
 - Procedura de evaluare și selecție (apel de propuneri de proiecte deschis cu data fixă și ierarhizarea proiectelor după punctaj),
 - Procedura de avizare a listei proiectelor propuse spre finanțare,
 - Procedura pentru Verificarea Administrativă a Cererilor de Rambursare pentru proiectele finanțate din axa de Asistență Tehnică,
 - Procedura pentru Verificarea Administrativă a Cererilor de Prefinanțare,
 - Proceduri de verificare la fața locului,
 - Procedura de management al neregulilor,
 - Procedura privind controlul financiar preventiv propriu,
 - Procedura de monitorizare-raportare,
 - Procedura de monitorizare a ajutoarelor de minimis/stat,
 - Procedura de informare și publicitate,
 - Procedura privind managementul resurselor umane,
 - Procedura de păstrare și arhivare a documentelor la nivelul AM POS CCE.

2.5. MODIFICĂRI IMPORTANTE ÎN SENSUL ARTICOLULUI 57 DIN REGULAMENTUL (CE) NR. 1083/2006 (DACĂ SUNT SEMNIFICATIVE)

Nu este cazul pentru anul 2013.

2.6. COMPLEMENTARITATE CU ALTE INSTRUMENTE

Nu sunt modificări de principiu.

2.7. MONITORIZARE ȘI EVALUARE

Reuniuni ale Comitetului de Monitorizare POS CCE

Pe parcursul anului 2013 au avut loc două reuniuni ordinare ale CM POS CCE (în data de 03.06.2013, respectiv 31.10.2013) și o reuniune extraordinară (în data de 30.08.2013).

Cu prilejul reuniunii din data de 03.06.2013, CM POS CCE a fost prezentat și aprobat Raportul Anual de Implementare pentru anul 2012. CM a luat în discuție stadiul implementării atât la nivel de program, cât și la nivelul axelor prioritare. Totodată, CM a luat în discuție stadiul implementării JEREMIE. Pe această bază, CM a analizat previziunile de contractare și plată, precum și problemele legate de riscul de dezangajare. În cadrul reuniunii a fost prezentat stadiul implementării planului de evaluare și stadiul implementării măsurilor de informare și publicitate la nivelul POS CCE.

La reuniunea extraordinară din data de 30.08.2013 scopul principal l-a constituit alocarea către Axa 1– întreprinderi mici a economiilor identificate pe Axa 4, în vederea evitării riscului de dezangajare automată pentru anul 2013 și 2014.

Cu această ocazie a fost aprobată și modificarea ROF al CM POS CCE, respectiv recurgerea la consultarea scrisă a membrilor CM, inclusiv în ceea ce privește deciziile de natură financiară.

Reuniunea CM POS CCE din data de 31.10.2013, a prilejuit analizarea stadiului implementării POS CCE la nivel de program și axe prioritare, ocazie cu care toate cele 7 OI regionale au prezentat stadiul implementării AP1. CM a analizat și stadiul implementării JEREMIE.

Reuniunile CM s-au dovedit a fi o bună ocazie de a aduce la cunoștința membrilor, informațiile privind stadiul implementării programului, atât pentru operațiunile gestionate de AM, cât și pentru operațiunile gestionate de OI-uri, la nivelul fiecărei axe prioritare, de a sesiza dificultățile întâmpinate, de a împărtăși concluziile desprinse din implementarea programului și de a-i consulta cu privire la soluțiile aplicabile în viitor în vederea remedierii deficiențelor, pentru accelerarea și sporirea calității implementării.

Sistemul de monitorizare, raportare și evaluare

Având în vedere schimbările majore petrecute la nivelul structurilor de gestionare POS CCE, respectiv desființarea OI IMM și delegarea atribuțiilor acestui organism către ADR-uri, cu excepția ADR București Ilfov ale cărei atribuții au rămas în exercitarea directă a AM POS CCE, precum și aprobarea unei noi structuri organizatorice a AM POS CCE, activitățile desfășurate în anul 2013 au fost următoarele:

- *Monitorizare la nivel de program:*
 - (1) urmărirea progresului implementării la nivelul fiecărei axe prioritare în vederea existenței unei situații periodice care să permită identificarea posibilelor probleme și să emită propuneri de îmbunătățire și/sau accelerare a implementării, colectarea/raportarea informațiilor, la solicitarea conducerii AM POS CCE, privind progresul axelor prioritare,
 - (2) colectarea/centralizarea/verificarea datelor la nivel de axe prioritare, transmise de fiecare OI POS CCE prin Rapoartele Trimestriale de Progres (Implementare) privind stadiul implementării operațiunilor din cadrul fiecărei axe prioritare, respectiv situația proiectelor depuse, verificate, evaluate, selectate pentru finanțare și contractare, precum și informațiile privind vizitele de monitorizare tehnică/control efectuate în perioada de raportare, problemele întâmpinate în implementarea axei prioritare și măsurile de remediere a acestora.
- *Monitorizare la nivel de proiecte gestionate direct de AM POS CCE-Axa Prioritară 1 în implementare în 2013*
 - a. operațiunea Întreprinderi Mari
 - b. operațiunea Investiții Mici- IMM (regiune de implementare București-Ilfov)
 - c. operațiunea Investiții Mari-IMM (regiune de implementare București-Ilfov)

Au fost realizate activități de monitorizare tehnică privind:

- implementarea corectă a proiectelor contractate, prin verificarea conținutului documentelor de raportare; concordanța prevederilor contractului de finanțare (rapoarte de progres trimestriale/raportul final) elaborate și transmise de către beneficiari (activități desfășurate/ progresul fizic/ indicatori); realizarea de vizite de monitorizare pentru verificarea stadiului fizic al implementării proiectului la fața locului/sediul beneficiarului (anunțate și ad-hoc); existența produselor/serviciilor achiziționate prin proiect (indeplinirea indicatorilor de realizare); conformitatea activităților proiectului cu prevederile Contractului de Finanțare.
- urmărirea evitării încălcării prevederilor contractuale, prin formularea de recomandări și clarificări cu referire la proiectele ce se implementează; analizare/aprobare de Notificări; modificarea Graficului de rambursare, a Calendarului Activităților și, în cazuri justificate, a listei cu echipamente ce prevazute a se achiziționa; inițiere de Acte

adiționale de prelungire a perioadei de implementare și/sau modificare a indicatorilor de realizare.

- urmărirea post-implementare a proiectelor prin verificarea conținutului documentelor de raportare/raport de durabilitate anual, privind menținerea investiției și îndeplinirea indicatorilor de rezultat, în concordanță cu cele asumate prin contractul de finanțare.

În anul 2013 au fost efectuate 40 de vizite de monitorizare, au fost analizate/verificate 140 de rapoarte de progres trimestriale și 55 de rapoarte de durabilitate.

Sistemul Unic de Management al Informației (SMIS)

Pe tot parcursul anului 2013, rețeaua SMIS a funcționat la parametri stabiliți, toate structurile utilizatoare având acces la aplicație.

Utilizarea datelor din sistem a fost susținută prin punerea la dispoziția utilizatorilor a unui volum ridicat de informații din sistem, prin intermediul ART4SMIS, instrumentul adițional de raportare al SMIS-CSNR, care utilizează în timp real baza de date a SMIS.

În anul 2013, a fost finalizată și testată aplicația MySMIS, aplicație conexasă SMIS-CSNR, prin care sistemul informatic va fi extins către potențialii beneficiari și beneficiarii de instrumente structurale, permițând completarea, verificarea, validarea și transmiterea electronică a cererilor de finanțare, cererilor de rambursare și a rapoartelor de progres, diminuând astfel considerabil efortul AM/OI de introducere în SMIS a informațiilor aferente acestora. Structura aplicației MySMIS include modulele: eApel (cereri de proiecte), eSolicitare (cereri de finanțare), eEvaluare (evaluarea cererilor de finanțare), eImplementare (cereri de rambursare, rapoarte de progres), eSecuritate, FAQ și Căutare.

Lansarea în producție a aplicației MySMIS este preconizată a fi făcută pe parcursul anului 2014.

Pe parcursul anului 2013 instanța de producție a SMIS a fost actualizată continuu cu date aferente proiectelor primite de către AM (pentru operațiunile gestionate direct de AM) și de către organismele intermediare (OI-uri, ADR-uri). O problemă în anul 2013, a constituit-o generarea de Declarații de cheltuieli lunare din SMIS, care a impus reverificarea și recorelarea datelor deja introduse în sistem (introducerea datelor pentru efectuarea corecțiilor necesare, astfel încât DCL-urile generate direct din SMIS să fie în concordanță cu DCL-urile transmise deja la ACP). Procesul de generare a DCL-urilor direct din SMIS a fost unul anevoios și solicitant din punct de vedere al timpului necesar verificării și reverificării datelor introduse în sistem, dar progresele au fost evidente.

Până la 31 decembrie 2013, au fost introduse în sistem date aferente proiectelor depuse pentru un număr de 15.679 de proiecte, după cum urmează:

- Axa Prioritară 1 8.540 proiecte,
- Axa Prioritară 2 1.593 proiecte,
- Axa Prioritară 3 4768 proiecte,
- Axa Prioritară 4 611 proiecte
- Axa Prioritară 5 167 proiecte.

Până la 31 decembrie 2013, au fost introduse în sistem cereri de rambursare aferente unui număr de 2.373 proiecte contractate după cum urmează:

- Axa Prioritară 1 – cereri de rambursare pentru 1.140 proiecte contractate, aferente 5.242 înregistrări pentru subproiecte,
- Axa Prioritară 2 - cereri de rambursare pentru 438 proiecte contractate, aferente 8.673 înregistrări pentru subproiecte,
- Axa Prioritară 3 - cereri de rambursare pentru 639 proiecte contractate, aferente 4.077 înregistrări pentru subproiecte,

- Axa Prioritară 4 - cereri de rambursare pentru 70 proiecte contractate, aferente 347 înregistrari pentru subproiecte,
- Axa Prioritară 5 - cereri de rambursare pentru 86 proiecte contractate, aferente 1.045 înregistrari pentru subproiecte.

Monitorizarea efectelor asupra mediului

Conform Raportului de evaluare strategică a mediului pentru POS CCE (EuropeAid/121373/D/SV/RO), principalul partener al AM POS CCE este reprezentat de Ministerul Mediului, prin Agenția Națională pentru Protecția Mediului și Agențiile pentru Protecția Mediului .

Definitorie pentru relația dintre investițiile sprijinite prin POS CCE și problematica respectării mediului este că, pentru orice investiție cu potențial impact asupra mediului, POS CCE impune ca cerință de eligibilitate prezentarea Acordului de Mediu. Atât timp cât autoritățile de mediu din România, care au atribuții și responsabilități stricte în acest domeniu, avizează un proiect prin eliberarea acordului de mediu pentru investiția preconizată, acest lucru înseamnă că efectele sale sunt în limitele acceptate. Semnarea Acordului de Mediu dintre Agenția pentru Protecția Mediului din regiunea respectivă și potențialul dezvoltator, presupune angajamente reciproce în urmărirea și respectarea clauzelor acestuia.

Acest principiu se repercutează și asupra relațiilor dintre autoritățile de mediu și beneficiarii sprijinului acordat prin AP4, DMI 4.2. POS CCE pentru investițiile în microhidrocentrale (MHC). Întrucât, la eliberarea Acordului de Mediu pentru investițiile preconizate în MHC, autoritățile de mediu au avut în vedere cerințele impuse prin Natura 2000, în vederea asigurării condițiilor și funcțiilor ecosistemelor terestre și acvatice împotriva degradării de natură antropogenă, fragmentării habitatelor și despăduririlor”, beneficiarilor acestui sprijin le reveneau obligații extrem de importante pe această linie.

Organizația World Wide Fund for Nature (WWF), în studiul intitulat sugestiv „7 Sins on Dam Building”, consideră îmbucurător faptul că Avizul de Mediu nr.10938/2012, pentru Strategia energetică a României pentru perioada 2007-2020, actualizată pentru perioada 2011-2020, include măsuri de protecție a biodiversității, prin impunerea unor zone de excludere (în care să nu se poată construi MHC-uri) și prin semnalarea necesității unei planificări adecvate.

Conform Acordului, sursele regenerabile de energie reprezintă soluții durabile de producere a energiei, numai dacă toate considerentele de mediu sunt incluse în mod adecvat în procesul de planificare, precum și de proiectare a acestora.

Pentru obiectivul „Susținerea introducerii de inovații ecologice”, indicatorul „Numărul beneficiarilor care au implementat EMAS / ISO EN 14001” sunt consemnați 230 beneficiari, din care 30 beneficiari au implementat proiecte vizând certificarea conform standardului ISO EN 14001, iar 118 beneficiari au implementat certificarea conform sistemului integrat calitate-mediu.

2.8. REZERVĂ NAȚIONALĂ DE PERFORMANȚĂ

Nu este cazul.

3. IMPLEMENTAREA POS CCE PE AXE PRIORITARE

3.1. AXA PRIORITARĂ 1 – DEZVOLTAREA UNUI SISTEM INOVATIV SI ECO-EFICIENT DE PRODUCȚIE

Per ansamblu, sectorul IMM din România a evoluat în ultimii ani similar celui din UE-27, deținând o pondere de 99,7% din totalul întreprinderilor. Există ușoare diferențe de structură a sectorului pe clase de mărime, în sensul că, în România microîntreprinderile au un procentaj mai mic (88%) față de media europeană de 92,2%, iar firmele mici cumulează 10% din totalul IMM-urilor, mai mult decât ponderea înregistrată în UE de această clasă de mărime (6,5%).

Sectorul IMM din România a fost cel mai afectat de urmările crizei economico-financiare, expansiunea sa din perioada precedentă crizei bazându-se în principal pe investițiile străine directe, care s-au restrâns drastic după anul 2008. În aceste condiții, accesul la o formă adecvată de finanțare este un obstacol major pe care îl întâmpină întreprinderile mici și mijlocii din România. Băncile evită adesea să finanțeze IMM-urile din cauza riscurilor implicate, mai ales într-un context economic caracterizat de grave probleme de finanțare sau deleveraging bancar, precum și de problema gravă a datoriilor suverane.

Este deja cunoscută importanța POS CCE ca sursă de finanțare pentru mediul de afaceri românesc, atât în mod direct prin finanțarea investițiilor productive, cât și prin alte forme precum instrumentele de inginerie financiară/ consultanță pentru dezvoltare antreprenorială.

Predarea atribuțiilor delegate pentru implementarea unor operațiuni ale Axei Prioritare 1

În cadrul ședinței de Guvern din data de 12.12.2012, s-a decis reorganizarea Sistemului de management și de implementare a POS CCE, prin restructurarea OI IMM (entitate din cadrul MECMA) care gestiona implementarea operațiunilor dedicate întreprinderilor mici și mijlocii, aferente AP.1 POS CCE. Această decizie a fost adoptată pentru a se soluționa o serie dintre problemele identificate în implementarea POS CCE.

Prin aprobarea Memorandum-ului nr. 4480/02.11.2012, OI IMM a fost desființat, urmând ca activitățile să fie preluate inițial de AM POS CCE și ulterior delegate către Agențiile pentru Dezvoltare Regională (ADR), entități cu o capacitate administrativă adecvată volumului și specificității activităților ce țin de gestionarea operațiunilor menționate. Soluția adoptată a fost de natură să asigure continuitatea activității și să nu afecteze în vreun fel relațiile cu beneficiarii actuali sau potențiali.

În data de 11.03.2013 au fost semnate acordurile de delegare încheiate între AM POS CCE și fiecare Agenție de Dezvoltare Regională în parte, în calitate de OI pentru POS CCE, pentru următoarele operațiuni din cadrul AP1 – Un sistem inovativ și eco-eficient: Operațiunea 1.1.1 Sprijin pentru consolidarea și modernizarea sectorului productiv prin investiții tangibile și intangibile - investiții pentru întreprinderi mici și mijlocii; Operațiunea 1.1.2 Sprijin pentru implementarea standardelor internaționale; Operațiunea 1.1.3 Sprijin pentru accesul pe noi piețe și internaționalizare; și respectiv Operațiunea 1.3.2 Sprijin pentru consultanță acordat IMM-urilor.

De asemenea, au fost întocmite și aprobate Contractele de finanțare din Axa prioritară 5 de Asistență Tehnică cu 7 ADR-uri în calitate de OI POS CCE (câte 2 Fișe de proiect și câte 2 Contracte pentru fiecare ADR).

De menționat că s-au semnat Contracte de finanțare numai cu 7 din cele 8 ADR-uri, ADR București Ilfov afirmând că nu este în măsură să susțină, nici din punct de vedere financiar nici instituțional această delegare de atribuții în vederea implementării POS CCE.

3.1.1. Atingerea țintelor și analiza progreselor înregistrate

- **Informații privind progresul fizic și financiar**

Până la sfârșitul trimestrului IV-2013, au fost depuse proiecte pe AP 1 în valoare de 3,17 miliarde euro, sumă care depășește cu circa 3,5 ori bugetul FEDR alocat AP1, de 928,65 milioane euro.

În anul 2013, în cadrul AP 1 – Un sistem de producție inovativ și eco-eficient, a fost lansat 1 apel nou de proiecte în cadrul Domeniului Major de Intervenție 1.3. – Dezvoltarea durabilă a antreprenoriatului, Operațiunea 1.3.3 - Sprijin pentru integrarea întreprinderilor în lanțurile de furnizori sau clustere.

Datorită impicării directe a ADR-urilor în elaborarea și implementarea proiectelor de clustere, această operațiune a intrat în gestionarea directă a Autorității de Management, pentru evitarea conflictului de interese.

Bugetul alocat acestui apel a fost de 20 milioane Euro (echivalent lei: 89 milioane lei).

Pentru acest apel cu termen limită perioada de depunere a proiectelor s-a desfășurat între 02.08.2013 și 16.10.2013. Detalierea operațiunii este prezentată mai jos, la secțiunea Operațiuni implementate de AM POS CCE.

În cadrul acestui apel, a fost depus un număr total de 35 de proiecte dintre care au fost selectate 27 de proiecte cu o valoare a contribuției FEDR solicitate este de 31 972 884.35 lei.

La data de 31.12.2012, situația realizării indicatorilor corespunzători AP1, se prezintă astfel:

Indicatori		2007	2008	2009	2010	2011	2012	2013	2014	2015	Total
Proiecte de sprijinire a investițiilor directe în IMM ³ (număr)	Realizat	-	-	445	743	867	961	1928			1928
	Țintă ¹	-	-	-	-	-	-	-	-	2000	2000
	Valoare de bază	-	-	-	-	-	-	-	-	-	-
IMM asistate financiar-implementare standarde (număr)	Realizat	0	0	99	179	239	235	230			230
	Țintă ¹	-	-	-	-	-	-	-	-	1500	1500
	Valoare de bază	-	-	-	-	-	-	-	-	-	-
IMM asistate financiar-acces la noi piețe (număr)	Realizat	-	-	45	58	57	57	56			56
	Țintă ¹	-	-	-	-	-	-	-	-	1200	1200
	Valoare de bază	-	-	-	-	-	-	-	-	-	-
Locuri de muncă nou create-investiții IMM sector productiv: -femei -bărbați (număr)	Realizat	0	0	64	1028	1593	1744	7538			7538
	Țintă ¹	-	-	-	-	-	-	-	-	21900	21900
	Valoare de bază	-	-	-	-	-	-	-	-	-	-
IMM certificate-implementare standarde (număr)	Realizat	-	-	0	179	296	267	230			230
	Țintă ¹	-	-	-	-	-	-	-	-	1400	1400
	Valoare de bază	-	-	-	-	-	-	-	-	-	-

³ Echivalent cu indicatorul "IMM asistate financiar-investiții IMM sector productiv"

Indicatori		2007	2008	2009	2010	2011	2012	2013	2014	2015	Total
Instrumente financiare dezvoltate -fonduri de garantare -fonduri de capital de risc (număr)	Realizare	-	-	0	2	4	4	9			9
	Țintă ¹	-	-	-	-	-	-	-	-	10	10
	Valoare de bază	-	-	-	-	-	-	-	-	-	-
IMM sprijinite prin instrumente financiare -fonduri de garantare -fonduri de capital de risc (număr)	Realizat	-	-	0	0	115	1246	1576			1576
	Țintă ¹	-	-	-	-	-	-	-	-	-	-
	Valoare de bază	-	-	-	-	-	-	-	-	-	-
Întreprinderi mari asistate financiar (număr)	Realizat	-	-	0	26	68	117	126			126
	Țintă ¹	-	-	-	-	-	-	-	-	50	50
	Valoare de bază	-	-	-	-	-	-	-	-	-	-
Locuri de muncă nou create- investiții întreprinderi mari sector productiv (număr)	Realizat	-	-	0	150	380	658	6410			6410
	Țintă ¹	-	-	-	-	-	-	-	-	-	-
	Valoare de bază	-	-	-	-	-	-	-	-	-	-
Laboratoare IMM de încercări și etalonări certificate – implementare standarde (număr)	Realizat	-	-	0	20	42	42	42			42
	Țintă ¹	-	-	-	-	-	-	-	-	100	100
	Valoare de bază	-	-	-	-	-	-	-	-	-	-
Structuri nou create de sprijinire a afacerilor – Poli de competitivitate (număr)	Realizat	-	-	0	0	0	0	0			0
	Țintă ¹	-	-	-	-	-	-	-	-	10	10
	Valoare de bază	-	-	-	-	-	-	-	-	-	-
Structuri dezvoltate de sprijinire a afacerilor - Clustere (număr)	Realizat	-	-	0	0	0	0	0			0
	Țintă ¹	-	-	-	-	-	-	-	-	5	5
	Valoare de bază	-	-	-	-	-	-	-	-	-	-
IMM asistate financiar- achiziție servicii de consultanță (număr)	Realizat	-	-	85	69	69	69	69			69
	Țintă ¹	-	-	-	-	-	-	-	-	2000	2000
	Valoare de bază	-	-	-	-	-	-	-	-	-	-

Pentru o parte a indicatorilor AP1, probabilitatea de realizare este ridicată. De exemplu, gradul de realizare al indicatorului „Proiecte de sprijinire a investițiilor directe în IMM” se apropie de 100%,

iar valoarea realizării pentru indicatorul „Intreprinderi mari asistate financiar” a depășit dublul valorii țintei stabilite. Aceștia arată o dată în plus interesul întreprinderilor pentru finanțări de investiții productive.

Pe de altă parte, o evaluare pertinentă a perspectivelor de îndeplinire a indicatorilor de tipul „IMM asistate financiar-acces la noi piețe” sau „IMM asistate financiar-achiziție servicii de consultanță”, indică dificultăți în atingerea țintelor asumate. În ceea ce privește ultimul dintre aceștia, una dintre cauze este capacitatea redusă de evaluare a proiectelor, remediată în cursul anului 2013 și care s-a concretizat ulterior în prima parte a anului 2014 prin semnarea a cca. 430 contracte de finanțare. Poate fi remarcat și saltul important înregistrat în cazul indicatorului „număr de locuri de muncă nou-create în IMM”, de la 1744 în 2012 la 7538 în 2013, precum și al indicatorului „Locuri de muncă nou create-investiții întreprinderi mari sector productiv”, de la 658 în 2012 la 6410 în 2013 în corelație cu rata exponențială de creștere a numărului de contracte semnate pentru Axă Prioritară 1. La apropierea de valorile țintă ale acestui indicator vor contribui și operațiunile din DMI „Structuri dezvoltate de sprijinire a afacerilor – Poli de Competitivitate”, respectiv „Structuri nou create de sprijinire a afacerilor Clustere”.

Indicatorul „IMM sprijinite prin instrumente financiare: fonduri de garantare și fonduri de capital de risc” a continuat și în anul 2013 să înregistreze un ritm accelerat de creștere, determinat de acceptarea la garantare ca eligibile și a creditelor acordate pentru capitalul de lucru al IMM-urilor.

- **Analiză calitativă**

Operațiuni implementate de OI POS CCE – ADR uri

Prin acordurile de delegare, ADR au responsabilitatea implementării următoarelor operațiuni din cadrul Axei Prioritare:

- Operațiunea 1.1.1 Sprijin pentru consolidarea și modernizarea sectorului productiv prin investiții tangibile și intangibile - investiții pentru întreprinderi mici și mijlocii;
- Operațiunea 1.1.2 Sprijin pentru implementarea standardelor internaționale;
- Operațiunea 1.1.3 Sprijin pentru accesul pe noi piețe și internaționalizare;
- Operațiunea 1.3.2 Sprijin pentru consultanță acordat IMM-urilor;

A fost predat de la AM la ADR-uri un număr de 1130 proiecte în implementare și 1657 proiecte pentru evaluare pentru operațiunile menționate mai sus.

OI ADR exercită atribuțiile delegate pentru pregătirea implementării și implementarea părții corespunzătoare din cadrul Axei prioritare 1 „Un sistem inovativ și eco-eficient de producție”, în baza acordului de delegare convenit între AM POS CCE și ADR-uri, în data de 11.03.2013.

OI-urile au primit un sprijin continuu din partea AM, direct sau prin intermediul echipei de consultanți, în perioada în care s-au redactat procedurile. Metodologia folosită a vizat:

- Oferirea unei permanente îndrumări OI-urilor în vederea realizării procedurilor;
- Asigurarea însușirii procedurilor atât de către AM cât și de către OI;
- Distribuirea informațiilor în cadrul AM și OI în ce privește procedurile POS CCE;
- Coordonarea procedurilor AM și OI.

Până la data de 31.12.2013 se pot evidenția rezultate semnificative în procesul de depunere și evaluare a aplicațiilor. Astfel, valoarea contribuției din FEDR solicitată prin proiectele depuse la nivelul OI ADR, în cadrul DMI 1.1 - Investiții productive și pregătirea pentru competiția pe piață a întreprinderilor, în special a IMM, depășește de 4 ori valoarea contribuției din FEDR alocată. De asemenea, au mai rămas în evaluare doar un număr de 391 proiecte din totalul celor 7162 proiecte depuse (față de un număr de aproximativ 2000 proiecte aflate în proces de evaluare în anul 2012).

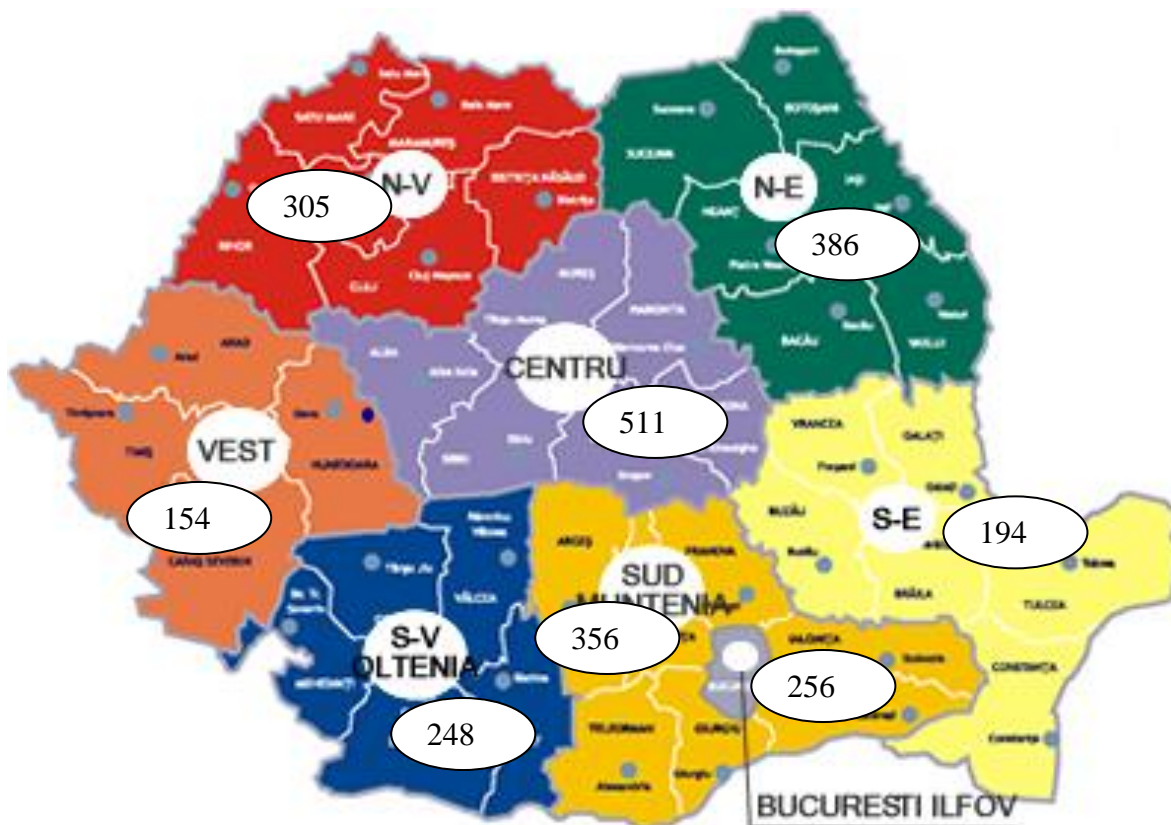
În ceea ce privește ciclul de procesare al proiectelor, se constată următoarele:

- Reducerea semnificativă a numărului proiectelor aflate în evaluare la 31.12.2013 se explică prin eficientizarea activității de evaluare prin contractarea unui număr de 250 de experți prin *”Acordul-cadru de prestări servicii pentru asigurarea unor experți care să vină în sprijinul autorităților din sistemul de management al instrumentelor structurale”*, încheiat în data de 12.06.2013. Pe baza acestui contract AM POS CCE și OI ADR au beneficiat de activitatea evaluatorilor externi care au evaluat începând cu luna august 2013 un număr total de 1995 de proiecte. Evaluările s-au desfășurat simultan la sediul AM POS CCE (pentru proiectele Apelului 4-IMM investiții mici, aferente ADR București Ilfov și în totalitate pentru operațiunea Apel 3- Investiții mari pentru IMM) și la sediul fiecărui ADR pentru proiectele Apelului 4. Procesul de contractare se continuă și în anul 2014.
- Efortul pe activitatea de contractare în ultimele 3-4 luni ale anului (peste 7000 de proiecte) a fost posibil, pe de o parte datorită organizării și efortului deosebit al personalului AM și al ADR-urilor, dar și datorită simplificării documentelor necesare contractării prin depunerea celor cu durată mai mare de eliberare sau mai costisitoare după 90 de zile de la semnarea contractului și demararea implementării.
- Pe de altă parte, trebuie menționat că în anul 2013, în cadrul AP 1 POS CCE nu a mai fost lansat decât un apel de propuneri de proiecte, respectiv 1.3.3 „Structuri nou create de sprijinire a afacerilor Clustere”, ceea ce a permis un proces de recuperare a decalajului între numărul proiectelor evaluate și a celor depuse.
- Comparativ cu situația la 31 decembrie 2012, numărul proiectelor aprobate înregistrat la finele anului 2013 a crescut semnificativ cu aproximativ 50%, creștere ce se regăsește și în cazul valorii finanțării solicitate din FEDR. Valoarea finanțării din FEDR pentru proiectele aprobate reprezintă cca.110% raportat la alocarea 2007-2013.
- Comparativ cu situația la 31 decembrie 2012, numărul proiectelor contractate înregistrat la finele anului 2013 a crescut cu circa 40 %, creștere ce se regăsește și în cazul valorii finanțării solicitate din FEDR (6,6%). Valoarea finanțării din FEDR pentru proiectele contractate reprezintă 84% raportat la alocarea 2007-2013.

Primele contracte de finanțare au fost întocmite și semnate de ADR-uri și beneficiari, ulterior de AM POS CCE la începutul lunii septembrie 2013.

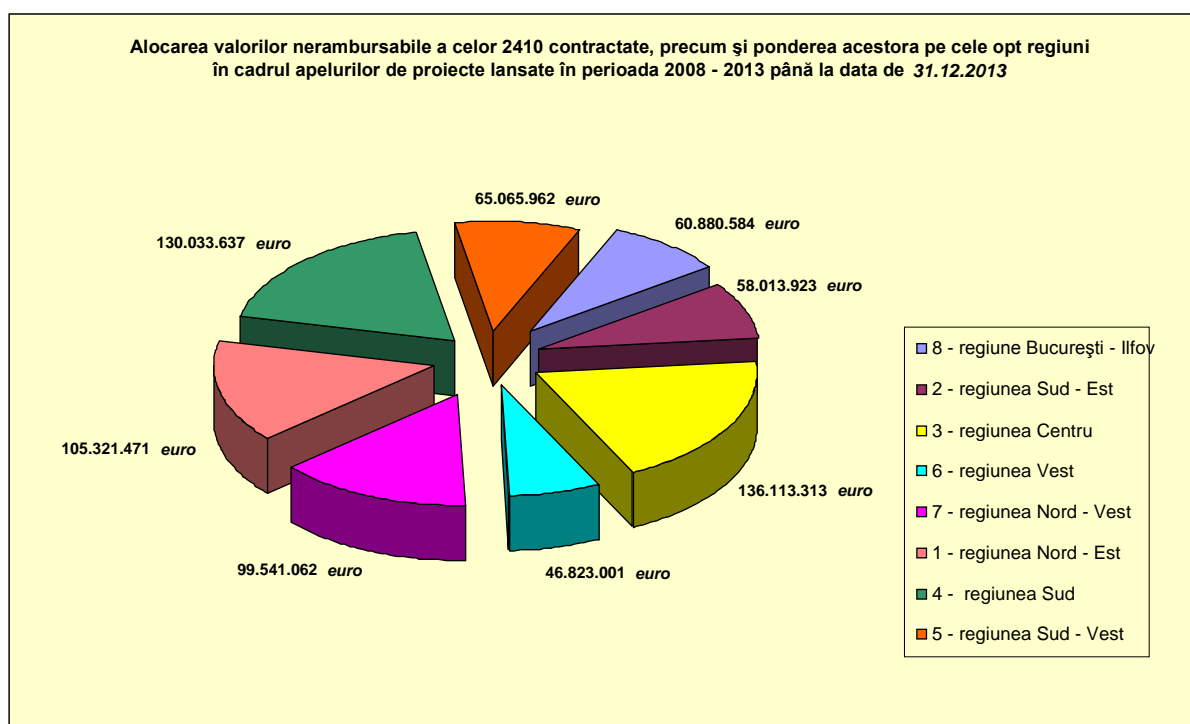
Calculând o rată de succes, raportând numărul contractelor semnate la numărul proiectelor depuse, constatăm că aceasta se ridică la 33%, practic o dublare a acestui indicator de performanță comparativ cu sfârșitul anului 2012 când era la nivelul de 16,9%. Acest fapt denotă că, pe lângă creșterea exponențială a proiectelor depuse și evaluate, a existat și o ameliorare a calității cererilor de finanțare depuse.

Repartizarea celor 2410 proiecte contractate în cadrul AP1, pe regiuni de dezvoltare se poate observa în imaginea de mai jos:



Analizând distribuția regională a contractelor, constatăm că numărul proiectelor contractate este relativ echilibrat, regiunile cele mai bine reprezentate fiind Centru, Nord-Est și Sud Muntenia. În anul 2013, un progres notabil se constată în cazul regiunilor Sud-Muntenia și Nord-Est.

Din punct de vedere al fondurilor nerambursabile contractate, distribuția regională se remarcă prin avansul înregistrat de regiunile Centru, Sud-Muntenia și Nord-Est.



În cursul anului 2013, OI ADR a primit de la beneficiari un număr de 126 cereri de rambursare. ADR a transmis către AM POSCCE, CCR – uri în valoare de 159.988.096 lei (36.065.034 euro) din care valoarea FEDR reprezintă 137.589.763 lei (31.015.929.euro).

Din totalul cererilor de rambursare, primite de către AM POSCCE, în perioada 2009 – 2013 s-au plătit un număr de 1.067 cereri de rambursare în valoare totală de 468.124.301 lei (105.526.093 euro), din care, numai în anul 2013 un număr de 329 cereri de rambursare, în valoare totală de 800.203.214 lei (180.384.394 euro).

În cadrul procesului de implementare, cele 7 Organisme Intermediare – ADR efectuaseră deja până la sfârșitul anului 2013 cca.174 vizite de monitorizare.

În perioada de referință, au fost întreprinse 141 vizite la fața locului, de către cele 7 Organisme Intermediare - ADR în care s-au verificat cheltuielile declarate de beneficiari..

A fost manifestată o atitudine cooperantă și proactivă în relația cu beneficiarii, pentru a se evita pe cât posibil situațiile de renunțare la finanțare. Cu toate acestea, OI ADR se confruntă cu situația nedorită în care unii dintre beneficiari au renunțat fie la contractare, fie au reziliat contractul când au constat că nu pot susține finanțarea.

Situația sintetică privind, pe de o parte proiectele finalizate, și pe de alta, cele reziliate, se prezintă astfel:

Operațiunea	Nr. contracte în vigoare/proiecte finalizate	Nr.proiecte reziliate
1.1.1 a1 + a2 Investiții IMM	1.928 / 645	197
1.1.1.b Investiții Întreprinderi Mari	65 / 26	35
1.1.2 Standardizare	230 / 163	37
1.1.3 Internaționalizare	56 / 48	9
1.3.2. Consultanța	69 / 52	40
Total	2.348 / 934	318

Operațiuni implementate de AM POS CCE

- *Operațiunea de investiții pentru întreprinderi mari*
În cursul anului 2013 ca urmare a unor rezilieri/economii la nivelul operațiunii 1.1.1 Investiții Întreprinderi Mari, AM POS CCE a luat decizia de a accesa lista de rezervă din ultimul apel de propuneri de proiecte (Apelul 3), fiind propuse spre finanțare 22 de noi proiecte în valoare totală de 277.683. 954,71 lei (62.596.415 euro), din care valoare financiară nerambursabilă aprobată 99.381.521,82 lei (22.402.904 euro).
- *Operațiunile Domeniului major de intervenție 1.2 – Accesul IMM la finanțare*

JEREMIE ROMANIA

Informații asupra progresului fizic în perioada de raportare

- Modificarea și semnarea Acordului de finanțare JEREMIE între Guvernul României și FEI în noiembrie 2013, de majorare a bugetului fondului cu 50 mil. euro și de extindere a perioadei acordului până în 2022.

- Semnarea a patru noi operațiuni în cadrul unui nou instrument Credit de portofoliu cu împărțirea riscului (Portfolio Risk Sharing Loan), finanțat din suplimentarea alocării de 50 mil. euro.
- Realocare bugetară între intermediarii financiari și instrumentele existente pentru eficientizarea utilizării resurselor
- Prima investiție a Fondului de capital de risc în România

Situația alocării pe instrumente la 31 decembrie 2013

Instrumentul garanție de Portofoliu de primă pierdere (First Loss Portfolio Guarantee – FLPG) pe Intermediar financiar -62 mil. euro:

- Raiffeisen Bank - 34.5 mil. euro
- BCR-Erste - 10.0 mil. euro
- UniCredit Tiriac Bank - 17.5 mil. euro

Instrumentul Capital de risc

- 3TS (Catalyst) - 10.5 mil. euro

Instrumentul Credit de portofoliu cu împărțirea riscului (Portfolio Risk Sharing Loan - PRSL) – 65 mil. euro

- Banca Transilvania 10.0 mil. euro
- BRD-GSG - 10.0 mil. euro
- Raiffeisen Bank - 20.0 mil. euro
- ProCredit 20.0
- Contract nesemnat încă cu al 5-lea intermediar financiar - 5.0 mil. euro

Resurse disponibile - 12.5 mil. euro

Operațiunile implementate prin fondul Jeremie:

Instrumentul garanție de Portofoliu de primă pierdere (First Loss Portfolio Guarantee – FLPG) (Call for Expression of Interest JER-002/3):

FLPG asigură o garanție de 80% pentru fiecare credit nou individual acordat IMM-urilor incluse în portofoliu; garanția este limitată la 25% la nivel de portofoliu, creîndu-se astfel un factor de multiplicare de 5x.

Astfel, IMM-ul beneficiază de o garanție gratuită în timp ce garanția FEI de nivel AAA asigură în final avantaje IMM-urilor prin dobânzi și garanții mai mici. Instrumentul este implementat în baza unei scheme de ajutor de minimis.

Alocarea revizuită pentru instrumentul FLPG este de 62 mil. Euro, ceea ce semnifică un portofoliu de 310 mil. Euro pentru cei trei intermediari financiari, astfel:

- Prima creștere a alocării Raiffeisen de la 20,5 mil. euro la 22,5 mil. în aprilie 2013.
- A doua creștere a alocării Raiffeisen de la 22,5 mil. euro la 34,5 mil. în august 2013, având în vedere performanțele bune și progresul băncii în implementare.
- A doua scădere a portofoliului BCR (prima a avut loc în 2012) de la 28 mil. euro la 10 mil. euro, în august 2013.
- Cele 3 contracte cu intermediarii financiari au fost extinse până în luna martie 2014 și apoi până la sfârșitul lunii iunie 2014.
- Succint, rezultatele implementării produsului FLPG sunt următoarele:
 - 2.010 credite cu garanție JEREMIE, cu dobândă cerințe de garanții reduse în valoare totală de 184 mil.euro au fost acordate către 1.600 de IMM-uri cu un total de aproape 40.000 angajați. Astfel, absorbția pentru acest instrument este de 60%, iar potofoliul creat la sfârșitul anului 2013 era déjà de 3x mai mare decât resursele alocate.
 - Cea mai performantă este Raiffeisen Bank cu un portofoliu de peste 115 mil. euro.

- Valoarea medie a unui credit este de puțin peste 90.000 euro, având în vedere că acestea sunt acordate în principal pentru capital de lucru, ceea ce arată o dată în plus că principala nevoie a IMM-urilor este mai degrabă de menținere și stabilizare a activității curente decât de investiții.
- Din punct de vedere al distribuției regionale, se constată că regiunea Centru este beneficiara celui mai mare volum de credite cu garanție Jeremie, respective 23% din volumul total al portofoliului.
- Din punct de vedere al beneficiarilor finali, majoritatea se încadrează în categoriile micro-și mici-.
- Din punct de vedere al domeniului de activitate al IMM-urilor, jumătate din numărul beneficiarilor finali activează în comerț și vânzare cu ridicata.
- Plățile pentru garanții sunt de cca 2,4 mil. Euro.

Instrumentul de capital de risc (Call for Expression of Interest JER-002/2):

Alocarea fondului este de 15,1 mil. Euro.

Fondul Catalyst Romania fund a fost înființat la sfârșitul anului 2012 pentru a efectua investiții în domeniul tehnologiilor media și telecomunicațiilor. În iunie 2013 a fost anunțată prima investiție a fondului în firma AvocatNet, www.avocatnet.ro, portal de afaceri și juridic. Firam va utiliza fondul pentru dezvoltarea unui nou portal SuperLege, cu module dedicate IMM-urilor.

A doua operațiune în telefonie mobilă a fost finalizată la începutul anului 2014.

Instrumentul împrumut de portofoliu cu împărțirea riscurilor (Portfolio Risk Sharing Loan - Call for Expression of Interest JER-002/4):

Instrumentul acordă credite pentru IMM-uri cu dobânda de cca jumătate din dobânda normală de piață. Instrumentul are un factor de multiplicare de 2x, astfel încât pentru alocarea de 65 mil. euro trebuie să susțină acordarea de noi credite către IMM-uri de 130 mil. euro.

Apelul JER-002/4 a fost publicat în august 2013 cu termen limită de depunere 20 septembrie 2013.

Au fost primite 14 expresii de interes, totalizând aproape 300 mil. Euro.

Au fost aprobate și semnate în decembrie 2014, cu Raiffeisen Bank, Banca Transilvania, ProCredit Bank și BRD. A cincea operațiune a fost aprobată în februarie 2014.

- *Operațiunea 1.3.1. Poli de Competitivitate,*

În luna mai 2013, în cadrul Etapei II de evaluare și selecție, au fost depuse 203 cereri de finanțare în cadrul a 16 pachete integrate de proiecte reprezentând 16 poli de competitivitate cu o valoare a finanțării nerambursabile solicitată (684.929.280 lei) ce depășește cu aproximativ de 2,5 ori valoarea alocată pentru acest Apel.

În etapa de evaluare administrativă și eligibilitate au fost respinse 37 cereri de finanțare-proiecte, dar niciunul dintre cele 16 pachete integrate de finanțare nu a fost respins. În urma finalizării procesului de analizare a contestațiilor a rezultat că din cele 203 cereri de finanțare-proiecte depuse în cadrul a 16 poli de competitivitate, 168 cereri de finanțare-proiecte din cadrul acestora au trecut în următoarea etapă a procesului de evaluare și selecție și anume evaluarea tehnică și financiară. La evaluarea administrativă și de eligibilitate și tehnico - financiar au lucrat 16 evaluatori externi (8 echipe).

Procesul de evaluare și selecție s-a finalizat la începutul anului 2014 fiind selectați 9 poli de competitivitate cu 75 proiecte care au fost aprobate la finanțare. Tot în 2014 s-au soluționat contestațiile, unul dintre poli respinși fiind aprobat la finanțare cu un număr de 4 proiecte. În același timp 2 poli de competitivitate selectați pentru finanțare au renunțat la semnarea contractelor.

Situația finală a polilor de competitivitate cu contracte de finanțare semnate în prima parte a anului 2014 se prezintă în Anexa 1 (8 poli cu un număr total de 56 de proiecte în valoare totală de cca. 146 mil. euro și valoarea finanțării nerambursabile de cca. 69 mil. euro)

Trebuie remarcat gradul ridicat de varietate al sectoarelor economice de activitate a polilor de competitivitate selectați pentru finanțare: industria auto, sectorul IT, robotică, energie regenerabilă, industria lemnului, industria farmaceutică. Toate aceste sectoare se încadrează în clasificarea EUROSTAT ca fiind sectoare industriale cu valoare adăugată mare în ponderea formării Produsului Intern Brut.

- *Operațiunea 1.3.3 Sprijin pentru integrarea întreprinderilor în lanțurile de furnizori sau clustere*

AM POS CCE a anunțat lansarea apelului de proiecte pentru operațiunea 1.3.3 „Sprijin pentru integrarea întreprinderilor în lanțurile de furnizori sau clustere” - apel cu termen limită, de la data de 08.10.2013 ora 16,00, până la data de 16.10.2013 ora 16,00.

În cadrul acestei scheme de finanțare au fost depuse 35 de proiecte din care 2 proiecte respinse la depunere, deci 33 proiecte au intrat în procesul de evaluare administrativă și a eligibilității, 28 proiecte aprobate la administrativ și eligibilitate, iar 5 au fost respinse. S-au depus 2 contestații pe administrativ eligibilitate, ambele fiind admise. Deci 30 de proiecte au trecut la etapa de evaluare tehnico financiară.

Din cele 30 proiecte evaluate tehnico –financiar, 25 proiecte au fost aprobate și 5 proiecte respinse. Au urmat 3 contestații pe tehnico financiar, din care 2 au fost admise și 1 respinsă. Prin urmare, în urma finalizării evaluării TF și a soluționării contestațiilor, au fost aprobate pentru finanțare 27 de proiecte.

La evaluarea administrativ eligibilitate și tehnico financiar au lucrat 16 evaluatori externi (8 echipe), iar la contestații 5 evaluatori (3 externi și 2 din AM POS CCE).

În final, finanțarea nerambursabilă aprobată pentru cele 27 de proiecte admise este de peste 8,4 mil. euro.

3.1.2. Probleme importante înregistrate și măsuri adoptate pentru rezolvarea lor

Vezi Anexa 4.

3.2. AXA PRIORITARA 2 – COMPETITIVITATE PRIN CERCETARE, DEZVOLTARE TEHNOLOGICĂ ȘI INOVARE

La sfârșitul anului 2013 rezultatele intervențiilor prin Axa 2 "Competitivitate prin CDI" a Programului Operațional Sectorial "Creșterea Competitivității Economice" erau deja semnificative: peste 200 de instituții publice și peste 350 de întreprinderi sprijinite pentru dezvoltarea activității de CDI, peste 730 de noi locuri de muncă create din care peste 45% ocupate de femei, crearea/dotarea a peste 138 de laboratoare de cercetare dezvoltare, finanțarea fazei I a proiectului major ELI-NP pentru construirea în România a primei infrastructuri pan-Europene de cercetare aflată pe lista priorităților ESFRI, publicarea a 495 de articole în publicații științifice etc.

În ciuda rezultatelor care încep să fie vizibile în domeniul CDI, analiza sectorului arată încă un nivel scăzut al investițiilor publice în CD, interes scăzut al firmelor pentru activități de CDI, fragmentare etc. În privința distribuției în teritoriu, cheltuielile și forța de muncă angajate în domeniul CD specifice agenților economici (36%) și statului (41%) sunt puternic concentrate în regiunea București-Ilfov; doar cheltuielile și forța de muncă angajate în domeniul CD în instituțiile de învățământ superior (22%) au o distribuție teritorială mai amplă.

3.2.1. Atingerea țintelor și analiza progreselor înregistrate

• Informații cu privire la progresul fizic și financiar

La nivelul AP2, informațiile privind progresul fizic și financiar se prezintă astfel :

- 1567 proiecte evaluate;
- 620 contracte încheiate;
- Suma alocată: 715 milioane euro (85,5% FEDR, 14,5%BS), respectiv 3.171.811.500 lei (la cursul de 4,4361 lei/euro);
- Nivel de contractare este de 137% față de alocare;
- Lista totală a proiectelor selectate însumează deja 157% din alocare.

În anul 2013 au fost lansate ultimele două apeluri de proiecte în condițiile dezangajării sumelor rezultate din rezilieri și renunțări, precum și a economiilor realizate la contractele finalizate, inclusiv a corecțiilor financiare aplicate unor beneficiari (în special în domeniul achizițiilor).

O 2.2.1 Dezvoltarea infrastructurii CD existente și crearea de noi infrastructuri (laboratoare, centre de cercetare), Apel 3 2013

Apelul 3 pentru operațiunea O221, a fost lansat în anul 2013 cu un buget de 400 milioane lei, iar bugetul total solicitat de proiectele depuse a depășit 3.000 milioane lei. S-a constatat o foarte bună pregătire a dosarelor de eligibilitate și în același timp o foarte bună calitate a proiectelor în raport cu criteriile de evaluare. Din totalul de 120 proiecte eligibile 110 au obținut punctaj peste pragul de calitate.

O 2.3.2 Dezvoltarea infrastructurii de CD a întreprinderilor și crearea de noi locuri de muncă pentru CD, Apel 4

Acest apel de proiecte s-a desfășurat cu termen limită de depunere. S-a constatat o calitate foarte bună a proiectelor depuse, doar 4 dintre proiecte au fost respinse datorită documentelor neconforme. În cazul competiției POS CCE-A2-O2.3.2-2013-2, deoarece bugetul competiției a fost de 100.000.000 lei, iar asistența financiară nerambursabilă totală solicitată de propunerile de proiecte care au depășit pragul de calitate (punctaj peste 21 puncte și scor \leq cu 2 puncte la oricare dintre criterii) este de 233,017,621 lei, au fost selectate și propuse spre finanțare proiectele care au obținut un punctaj mai mare sau egal cu 24 puncte și cu scor $>$ 2 puncte la oricare dintre criterii, pentru care asistența financiară totală solicitată este de 98,134,403.00 lei.

De menționat că în anul 2013 s-a desfășurat ultima etapă de evaluare pentru competiția O233, Promovarea inovării în cadrul întreprinderilor, competiție care s-a desfășurat fără termen limită de depunere, respectiv depunere continuă. Pentru etapa VI de evaluare, desfășurată în anul 2013, s-a constatat un număr mare de depuneri (98).

S-a constatat creșterea numărului de proiecte de tip “Proiect pentru întreprinderi nou-create inovatoare”, aproximativ 50% din total proiecte depuse . Au fost finanțate toate propunerile cu punctaj peste pragul de calitate (56 din 98).

La data de 31.12.2013, situația realizării indicatorilor la nivelul AP 2, se prezintă astfel:

Indicatori		2007	2008	2009	2010	2011	2012	2013	2014	2015	Total
Proiecte realizate în parteneriat de instituții de C&D și întreprinderi (număr)	Realizare	0	0	0	26	32	39	44	-	-	44
	Ținta ¹	0	0			0		0	0	200	200
	Valoarea de Bază*	0	0	0	0	0	0	0	0	0	0
Proiecte de C&D (număr)	Realizare	0	0	80	271	338	370	544	-	-	544
	Ținta ¹	0	0						0	600	600
	Valoarea de Bază*	0	0	0	0	0	0	0	0	0	0
IMM asistate financiar în proiecte de C&D (număr)	Realizare	0	0	18	100	181	184	327	-	-	327
	Ținta ¹	0	5		0		0		0	225	225
	Valoarea de Bază*	0	0	0	0	0	0	0	0	0	0
Întreprinderi mari asistate financiar în proiecte de C&D (număr)	Realizare	0	0	3	12	33	31	45	-	-	45
	Ținta ¹	0	0	0	0	0	0	0	0	25	25
	Valoarea de Bază*	0	0	0	0	0	0	0	0	0	0
Întreprinderi start-up dezvoltate (număr)	Realizare	0	0	5	7	42	60	101	-	-	101
	Ținta ¹	0							0	30	30
	Valoarea de Bază*	0	0	0	0	0	0	0	0	0	0
Întreprinderi spin-off dezvoltate (număr)	Realizare	0	0	4	20	19	21	20	-	-	20
	Ținta ¹	0	0						0	0	20
	Valoarea de Bază*	0	0	0	0	0	0	0	0	0	0
Centre C&D racordate la structuri GRID (număr)	Realizare	0	0	11	11	11	11	11	-	-	11
	Ținta ¹	0	0		0	0	0	0	0	0	10
	Valoarea de Bază*	0	0	0	0	0	0	0	0	0	0
Structuri inovative dezvoltate- poli de excelență (număr)	Realizare	0	0	0	0	0	0	-	-	-	0
	Ținta ¹	0	0	0	0	0	0	0	0	8	8
	Valoarea de Bază*	0	0	0	0	0	0	0	0	0	0
Locuri de muncă nou create - (număr)	Realizare	0	0	5	262	345	617	1042,8	-	-	1042,8
	Ținta ¹	0	0							500	500
	Valoarea de Bază*	0	0	0	0	0	0	0	0	0	0
Laboratoare de cercetare nou create	Realizare	0	0	10	34	58	116	271	-	-	271
	Ținta ¹	0	0		0		0		0	100	100
	Valoarea de Bază*	0	0	0	0	0	0	0	0	0	0
Laboratoare de cercetare modernizate	Realizare	0	0	9	42	80	137	164	-	-	164
	Ținta ¹	0	0	0	0	0	0	0	0	100	100
	Valoarea de Bază*	0	0	0	0	0	0	0	0	0	0
Cereri de brevete rezultate din proiectele asistate (număr)	Realizare	0	0	0	11	38	91	170	-	-	170
	Ținta ¹	0	0	0						50	50
	Valoarea de Bază*	0	0	0	0	0	0	0	0	0	0

¹Ținta este pentru toata perioada de programare; N/A în cazul indicatorilor la nivel de proiect

Indicatori suplimentari		2007	2008	2009	2010	2011	2012	2013	2014	2015	Total
Număr de specialiști din străinătate angajați	Realizare	0	0	0	43	43	43	45	-	-	45
	Ținta1	0	0	0		0		0	0	30	30
	Valoarea de Bază*	0	0	0	0	0	0	0	0	0	0
Număr de articole în publicații științifice	Realizare	0	0	0	14	172	292	721	-	-	721
	Ținta1	0	0	0						250	250
	Valoarea de Bază*	0	0	0	0	0	0	0	0	0	0
Număr de rezultate CDI transferate	Realizare	0	0	0	18	36	55	78	-	-	78
	Ținta1	0	0	0	0	0	0	0	0	-	-
	Valoarea de Bază*	0	0	0	0	0	0	0	0	0	0
Cheltuieli publice în proiecte de CDI asistate (Meuro)	Realizare	0	0	2,2	30.8	106	239.2	1.480,97	-	-	1.480,97
	Ținta1	0	0							640	640
	Valoarea de Bază*	0	0	0	0	0	0	0	0	0	0
Cheltuieli private în proiecte de CDI asistate (Meuro)	Realizare	0	0	0	3.5	28.44	41.46	193,89	-	-	193,89
	Ținta1	0	0	0						170	170
	Valoarea de Bază*	0	0	0	0	0	0	0	0	0	0
Instituții sprijinite pentru creșterea capacității administrative (număr)	Realizare	0	0	20	89	85	80	80	-	-	80
	Ținta1	0	0	21	0	0	0	0	0	80	80
	Valoarea de Bază*	0	0	0	0	0	0	0	0	0	0

Țintele sunt atinse și chiar depășite la următorii indicatori:

- *IMM asistate financiar în proiecte,*
- *Întreprinderi mari asistate financiar în proiecte,*
- *Start-up-uri inovative sprijinite,*
- *Spin-off-uri inovative sprijinite,*
- *Centre CD racordate la structuri GRID,*
- *Instituții sprijinite pentru creșterea capacității administrative,*

Ținta este aproape atinsă la:

- *Locuri de muncă nou create - femei,*
- *Locuri de muncă nou create – bărbați,*

în condițiile în care acești indicatori sunt de rezultat, iar o mare parte din proiectele contractate nu sunt finalizate, astfel încât pe perioada de durabilitate investițiile create vor mai crea locuri de muncă.

Tot în cadrul indicatorilor de rezultat, au mai fost depășite și țintele pentru:

- *Cereri de brevete rezultate din proiecte asistate,*
- *Laboratoare de cercetare nou create,*
- *Număr de specialiști din străinătate angajați,*
- *Număr de articole în publicații științifice.*

Indicatorul „Proiecte realizate în parteneriat de instituții C&D și întreprinderi” nu a fost realizat. Competiția pentru acest gen de proiecte s-a încheiat. Motivul pentru care nu s-a atins ținta este imposibilitatea întreprinderilor de a susține cercetarea în lipsa fondurilor de dezvoltare care, în mare măsură, se datorează și recesiunii.

- **Analiza calitativă**

Având în vedere posibilitate unor economii pe proiecte, dar și faptul că în cazul achizițiilor publice pentru beneficiarii publici, majoritari din punctul de vedere al valorii proiectelor în cadrul AP2, în anul 2013 au fost lansate două noi competiții, chiar în condițiile depășirii sumei alocate (4.340,1 mil. lei față de 3.171,8 mil. lei).

Ca urmare, față de anul 2012, numărul proiectelor contractate a crescut de la 454 la 620 proiecte.

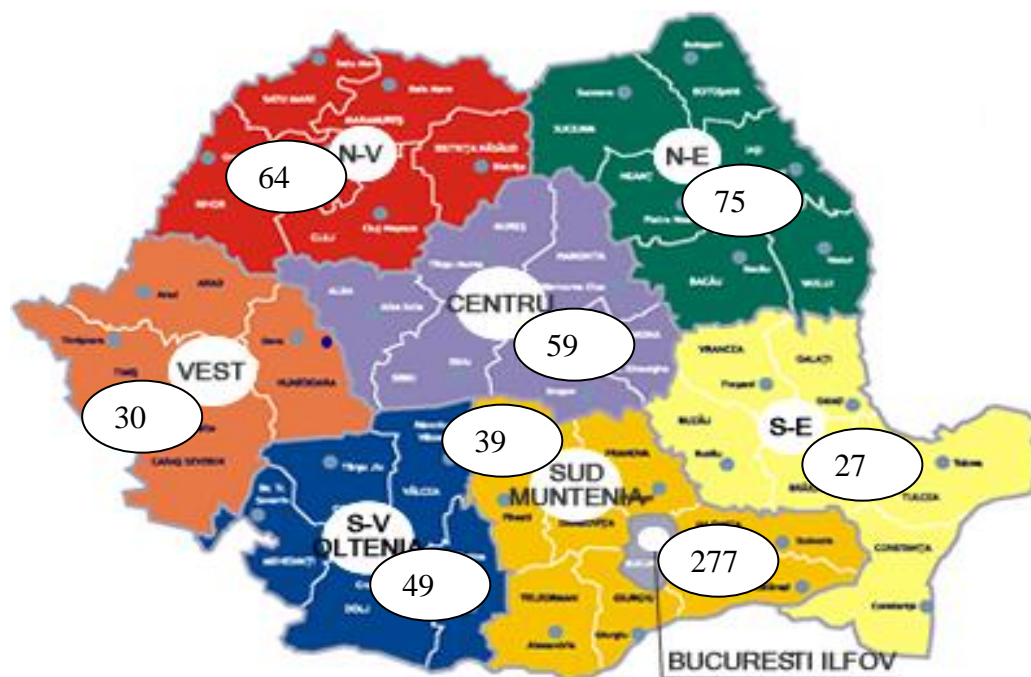
În ceea ce privește ciclul de procesare al proiectelor, se constată următoarele:

- Pentru toate proiectele depuse, la sfârșitul anului 2013 procesul de evaluare era finalizat. Astfel, din totalul de 1567 proiecte depuse au fost selectate pentru contractare un total de 757 proiecte.
- Comparativ cu situația la 31 decembrie 2012, numărul proiectelor aprobate înregistrat la finele anului 2013 a crescut cu 30,38 % și valoarea finanțării solicitate din FEDR a crescut cu 23,81%. Valoarea finanțării din FEDR pentru proiectele aprobate reprezintă 87% raportat la alocarea 2007-2013.
- Comparativ cu situația la 31 decembrie 2012, numărul proiectelor contractate înregistrat la finele anului 2013 a crescut cu 29,68% și valoarea finanțării solicitate din FEDR a crescut cu doar 19,26%. Valoarea finanțării din FEDR pentru proiectele contractate reprezintă 83% raportat la alocarea 2007-2013.

La nivelul axei prioritare, contractarea a atins pragul de 137% raportat la alocarea 2007-2013.

Calculând o rată de succes, raportând numărul contractelor semnate la numărul proiectelor depuse, constatăm că aceasta se ridică la 39,57%, fapt determinat de nivelul ridicat de pregătire și experiență a majorității aplicanților.

Repartizarea celor 620 proiecte contractate, pe regiuni de dezvoltare



Analizând distribuția regională a contractelor, constatăm că numărul proiectelor contractate urmărește cu oarecare acuratețe nivelul de dezvoltare economică sau de concentrare a capacităților de cercetare ale regiunilor beneficiare ale asistenței financiare. Astfel, făcând abstracție de regiunea București-Ilfov, care devansează de departe celelalte regiuni, grație existenței atât a unui puternic sector industrial, cât și a unor structuri universitare și de cercetare de referință națională, analiza evidențiază faptul că regiunea NV și regiunea NE (care beneficiază de centre universitare cu tradiție, în municipiile Cluj-Napoca, respectiv Iași), alături de regiunea Centru (care beneficiază de o extinsă rețea industrială și un puternic mediu de afaceri privat) se detașează, din punctul de vedere al contractelor de finanțare încheiate, față de regiunile din sudul țării.

Analizând distribuția contractelor pe tipuri de beneficiari constatăm că numărul cel mai mare de proiecte contractate sunt din sfera întreprinderilor mici și mijlocii, respectiv 394 proiecte, următoarele poziții, într-un clasament sui-generis, fiind ocupate de contractele semnate de universități (68 proiecte) și de contractele semnate de institutele naționale de CD (62 proiecte). De menționat că beneficiarii din mediul privat au primit sprijin pentru 443 proiecte, iar beneficiarii publici au primit sprijin pentru 177 proiecte.

Din punctul de vedere al valorii contractate pe tipuri de beneficiari, analiza relevă o situație radical schimbată: valoarea contractată (FEDR) pentru proiectele cu beneficiari întreprinderi mici și mijlocii reprezintă doar 28,81% din total contribuție FEDR. Valoarea contractată (FEDR) pentru proiectele cu beneficiari întreprinderi mari a reprezentat 11,97% din totalul fondurilor (FEDR) contractate cu beneficiari privați, în scădere față de anul 2012 (când ponderea era de 25,8%). De menționat că valoarea sprijinului (FEDR) acordat beneficiarilor din mediul privat reprezintă 31,97% din total contribuție FEDR la valoarea contractată.

Din totalul sumelor contractate (FEDR), 74,73% reprezintă sume cu destinație investiții, 22,47% reprezintă sume destinate activităților de cercetare, iar 2,80% reprezintă sume pentru activități suport/întărirea capacității administrative.

OI CDI a primit de la beneficiari un număr de 1622 de cereri de rambursare în valoare de 1.209.325.836,28 lei (272.610.138,70 euro), din care contribuția publică (FEDR+BS) a fost de 1.209.325.836,10 lei (272.610.138,66 euro).

OI CDI a procesat un număr de 1536 de cereri de rambursare a căror valoare a fost de 1.651.081.281,47 lei (372.192.078,96 euro), din care contribuția publică (FEDR+BS) a fost de 1.459.945.804,50 lei (329.105.701,97 euro).

Până la sfârșitul lunii decembrie 2013, OI CDI a transmis către AM POS CCE, în calitate de organism responsabil cu plata către beneficiari, CR-uri în valoare de: 1.674.864.355,30 lei (din care 1.480.975.658,84 lei, contribuție publică și 193.888.696,46 lei, contribuție privată).

Dat fiind gradul de angajare a fondurilor alocate, există premise ca totalitatea fondurilor alocate axei prioritare să fie angajate și cheltuite.

În cadrul procesului de implementare, în anul 2013 au fost întreprinse 127 vizite de monitorizare, care au prilejuit atât analiza calității managementului beneficiarilor, realității investițiilor executate, calității activităților desfășurate cât și acordarea suportului pentru activitatea viitoare.

În perioada de referință, au fost întreprinse 52 vizite la fața locului, în care s-au verificat cheltuielile declarate de beneficiari și s-au aplicat corecții, în situațiile în care se impunea acest lucru.

Cu ocazia verificării celor cca. 467 rapoarte de progres, s-a observat o tendință a beneficiarilor de a prelunge realizarea activităților ca urmare a lipsei de fonduri (în mare măsură din cauză că cererile de rambursare nu au fost plătite), dar și din cauza contestațiilor/anulărilor procedurilor de achiziție

publică. În plus, s-a constatat că sunt proiecte de cercetare care au prelungit activitățile întrucât, în timpul scontat, nu au ajuns la rezultatele preconizate.

A fost manifestată o atitudine cooperantă și proactivă în relația cu beneficiarii, pentru a se evita pe cât posibil situațiile de renunțare la finanțare. Cu toate acestea, AP 2 se confruntă cu această situație nedorită, mulți dintre beneficiari au renunțat fie la contractare, fie au reziliat contractul în primele luni de proiect sau ceva mai târziu, când au constat că nu pot susține finanțarea.

Situația proiectelor finalizate se prezintă astfel:

Operațiunea	Număr Proiecte Finalizate	Număr Proiecte Finalizate care au primit Rambursare Finală
2.1.1	23	23
2.1.2	14	14
2.2.1	21	21
2.2.3	11	11
2.2.4	72	72
2.3.1	49	49
2.3.2	32	32
2.3.3	20	20
Total	242	242

3.2.2. Probleme importante înregistrate și măsuri adoptate pentru rezolvarea lor

Vezi Anexa 4.

3.3. AXA PRIORITARĂ 3: TEHNOLOGIA INFORMAȚIILOR ȘI COMUNICAȚIILOR PENTRU SECTORUL PUBLIC ȘI PRIVAT

Sectorul TIC reprezintă o oportunitate certă de creștere competitivă, care poate influența pozitiv dezvoltarea economică și competitivitatea sectorului productiv în ansamblu, dar și a altor componente ale complexului economico-social.

Agenda Digitala pentru Europa, o inițiativă a Strategiei Europa 2020, subliniază importanța conectivității în bandă largă pentru creștere și inovare europeană și pentru incluziunea socială și ocuparea forței de muncă. România înregistrează încă diferențe semnificative în comparație cu obiectivele UE în ceea ce privește rețelele și accesul în bandă largă (NGA/NGN), utilizarea generală a internetului, reflectate în deficite semnificative în utilizarea e-comerț de întreprinderi și cetățeni. fapt ce impune o intensificare a acțiunilor, inclusiv prin sprijinul acordat în domeniul TIC prin finanțarea AP 3 a POS CCE.

3.3.1. Atingerea țintelor și analiza progreselor înregistrate

- **Informații privind evoluția fizică și financiară**

Până la sfârșitul trimestrului IV 2013, a fost lansat cca. 124,34% din bugetul FEDR alocat AP3.

În 2013 au fost lansate următoarele apeluri de propuneri de proiecte:

- 3.2.1. *"Susținerea implementării de soluții de e-guvernare și asigurarea conexiunii la broadband, acolo unde este necesar" apel 3.*
Perioada de înregistrare on-line a propunerilor de proiecte a fost cuprinsă între 03.04.2013 și 03.06.2013.
Alocarea financiară aferentă de 220.000.000 lei, din care aproximativ 181.940.000 lei FEDR și 38.060.000 lei de la bugetul de stat.
Cerere de proiecte este de tip „depunere cu termen limită, cu ierarhizare”
- 3.2.1 *"Susținerea implementării de soluții de e-guvernare și asigurarea conexiunii la broadband, acolo unde este necesar" apel 4*
Perioada de înregistrare on-line a propunerilor de proiecte a fost cuprinsă între 18.03.2013 și 17.04.2013.
Alocarea financiară aferentă de 154.000.000 lei, din care aproximativ 127.358.000 lei FEDR și 26.642.000 lei de la bugetul de stat.
- 3.2.1. *"Susținerea implementării de soluții de e-guvernare și asigurarea conexiunii la broadband, acolo unde este necesar" apel 5*
Perioada de înregistrare on-line a propunerilor de proiecte a fost cuprinsă între 20 mai 2013 și 21 iunie 2013.
Alocarea financiară aferentă de 224.400.000 lei, din care aproximativ 185.578.800 lei FEDR și 38.821.200 lei de la bugetul de stat.
- 3.2.2. *"Implementarea de sisteme TIC în scopul creșterii interoperabilității sistemelor informatice" apel 3*
Perioada de înregistrare on-line a propunerilor de proiecte este cuprinsă între 17 iunie 2013 și 31 iulie 2013.
Alocarea financiară aferentă este de 97.000.000 lei, din care aproximativ 80.219.000 lei FEDR și 16.781.000 lei de la bugetul de stat.
- 3.2.2. *"Implementarea de sisteme TIC în scopul creșterii interoperabilității sistemelor informatice" apel 4*
Perioada de înregistrare on-line a propunerilor de proiecte a fost cuprinsă între 10 iunie 2013 și 10 iulie 2013.

Alocarea financiară aferentă este de 17.500.000 lei, din care aproximativ 14.472.500 lei FEDR și 3.027.500 lei de la bugetul de stat.

- 3.2.2. "Implementarea de sisteme TIC in scopul creșterii interoperabilității sistemelor informatice" apel 5

Perioada de înregistrare on-line a propunerilor de proiecte a fost cuprinsă între 24 iulie 2013 și 23 august 2013.

Alocarea financiară aferentă este de 31.000.000 lei, din care aproximativ 25.637.000 lei FEDR și 5.363.000 lei de la bugetul de stat.

Tabelul apelurilor de proiecte în anul 2013:

Operațiune /apel 2013	bugetul alocat /apel (mil euro)	Nr. proiecte depuse	Contribuția UE la bugetul alocat /apel	Valoare grant solicitat	Valoare totală proiecte	% UE din valoarea apelului de proiecte
OP 321. ap. 3	49,2093	96	114,6580	138,6433	142,3893	281,74%
OP 321. ap. 4	34,4465	1	28,4869	34,4461	34,9713	100,00%
OP 321. ap. 5	50,1935	34	247,4459	299,2090	306,2988	596,11%
OP 322 ap.3	21,6968	1	17,9433	21,6968	21,6968	100,00%
OP 322 ap.4	3,9144	1	3,2372	3,9144	3,9144	100,00%
OP 322 ap.5	6,9340	1	5,7289	6,9273	7,0013	99,90%
OP. 323 ap.3	0,0000	2	57,8635	69,9680	71,3959	
OP. 324 ap.3	0,0000	14	152,3132	184,1756	184,6231	
Total	166,3945	150	627,6769	758,9805	772,2909	310,89%

	311	312+313	314	321	322	323	324	331	332	AP3
Alocări UE (FEDR mil. €)	29,43	70,61	29,27	51,26	12,18	37,54	55,53	60,36	33,47	379,65
Lansări Axa 3 (FEDR mil. €)	29,43	0,00	25,56	157,67	40,26	34,69	68,89	64,76	37,65	458,91
% lansat din alocat	100%	0%	87,32%	307,58%	330,54%	92,41%	124,06%	107,29%	112,49%	120,88%

Situația lansărilor, exprimată valoric și procentual (raportat la alocarea FEDR) se prezintă astfel:

La data de 31.12.2013, situația realizării indicatorilor (informații extrase din contractele semnate) la nivelul AP 3, se prezintă astfel :

Indicatori		2007	2008	2009	2010	2011	2012	2013	2014	2015	Total
Număr de proiecte TIC	Realizare	-	-	168	237	481	580	1617			1617
	Țintă ¹	-	-	-							1.400
	Valoare de bază	-	-	-						-	
Rețele broadband realizate- infrastructura comunicații electronice (număr)	Realizare	-	-	0	0	0	0	0			
	Țintă ¹	-	-	-							100
	Valoare de bază	-	-	-							
Sisteme informatice implementate/ extinse (număr)	Realizare	-	-	0	1	52	79	80			80
	Țintă ¹	-	-	-							1.000
	Valoare de bază	-	-	-							
Sisteme pentru care se asigură interoperarea în cadrul operațiunii inter-operabilitatea (număr)	Realizare	-	-	0	54	54	71	76			76
	Țintă ¹	-	-	-							200
	Valoare de bază	-	-	-							
IMM conectate la internet broadband - infrastructura de comunicații electronice (număr)	Realizare	0	0	96	83	187	265	526			526
	Țintă ¹	-	-	-							5.000
	Valoare de bază										
ONG conectate la internet broadband- infrastructura de comunicații electronice (număr)	Realizare	-	-	32	29	32	56	106			106
	Țintă ¹	-	-	-							100
	Valoare de bază										
Instituții publice conectate la rețele broadband- infrastructura de comunicații electronice (număr)	Realizare	-	-	0	0	0	0	0			
	Țintă ¹	-	-	-							100
	Valoare de bază										
Unități/ inspectorate școlare conectate la internet broadband - infrastructura de comunicații electronice (număr)	Realizare	-	-	0	0	0	0	2487			2487
	Țintă ¹	-	-	-							500
	Valoare de bază										
Populație adițională care are acces la rețele broadband - infrastructura comunicații electronice (număr)	Realizare	-	-	0	0	0					
	Țintă ¹	-	-	-							300.000
	Valoare de bază										

Indicatori		2007	2008	2009	2010	2011	2012	2013	2014	2015	Total
Utilizatori de mijloace electronice înregistrați (număr)	Realizare	-	-	0	0	364.165	669.435	1.463.257			
	Țintă ¹										1.000.000
- E-guvernare	Realizare					73.997	294.431	1.296.322			1.296.322
	Țintă ¹										300.000
-Inter-operabilitate	Realizare					127	33.240	52.095			52.095
	Țintă ¹										100.000
- E-learning	Realizare					21.022	34.105	135.038			135.038
	Țintă ¹										200.000
- E-sănătate	Realizare					269.019	307.659	373.440			373.440
	Țintă ¹	-	-	-							400.000
	Valoare de bază										
IMM care utilizează sisteme informatice de management integrat (număr)	Realizare	-	-	0	9	52	66	531			531
	Țintă ¹	-	-	-	-						800
	Valoare de bază										
IMM care utilizează sisteme informatice de comerț electronic (număr)	Realizare	-	-	0	4	11	13	280			280
	Țintă ¹	-	-	-	-						4.200
	Valoare de bază										

Din analiza realizărilor măsurate prin indicatorii fizici și din analiza calitativă a progreselor înregistrate în raport cu țintele fixate inițial în POS CCE pentru unii indicatori ai AP3 rezultă imposibilitatea atingerii lor și eventual necesitatea modificării unor valori țintă. În situația unei eventuale modificări se va ține seama de prevederile Deciziei Comisiei din 20.03.2013 privind aprobarea orientărilor referitoare la încheierea programelor operaționale 2007-2013 la paragraful 5.2.6 Raportarea rezultatelor, în contextul rapoartelor anuale.

Analiza succintă a realizărilor indicatorilor arată că majoritatea vor fi îndepliniți sau chiar depășiți:

- Dintre cele 2183 proiecte aprobate în cadrul AP3 ,numărul de contracte în vigoare este 1617. Valoarea țintă pentru acest indicator a fost deja depășită.
- Valoarea țintă 100 pentru numărul de proiecte de rețele broadband nu este corelată proiectului major Ro-NET, de care depinde realizarea indicatorului și care prevede realizarea de rețele backhaul in zonele albe din acest punct de vedere. Implementarea cu succes a proiectului nu va avea ca rezultat măsurabil IMM-uri/ONG-uri/școli/autorități publice conectate la proiectul finanțat.
- Atingerea indicatorului „IMM care utilizează sisteme informatice de comerț electronic” este condiționată de finalizarea cu succes a 280 de contracte, precum și a celor 39 de

proiecte semnate în anul 2014. Ținta de 4200 nu este stabilită în mod corespunzător, valoarea maximă care ar putea fi atinsă este de 319. Propunem reducerea țintei pentru numărul de IMM-uri care utilizează soluții de comerț electronic.

- Atingerea indicatorului „IMM care utilizează sisteme informatice de management integrat” este condiționată de implementarea cu succes a 531 de contracte TIC pe operațiunea 3.3.1. semnate până la finalul anului 2013, la care se adaugă cele 29 semnate în anul 2014., Astfel ținta de 800 de IMM care utilizează sisteme informatice de management integrat este dificil de atins prin implementarea proiectelor pe operațiunea 3.1.4 se realizează conectarea sau upgradarea conexiunii/conexiunilor la internet broadband, fără realizarea prin proiect a infrastructurii de comunicații electronice.
- Atingerea valorii țintă a indicatorului „Unități/ inspectorate școlare conectate la internet broadband - infrastructura de comunicații electronice (număr)” în 2015 este condiționată de indicatorul de realizare: „Numărul de școli sau inspectorate școlare județene conectate la Internet prin proiect” a cărui valoare contractată este de 2487.
- Prin implementarea proiectelor pe operațiunea 3.1.1 se realizează conectarea sau upgradarea conexiunii/conexiunilor la internet broadband pentru ONG-uri, fără realizarea prin proiect a infrastructurii de comunicații electronice. La nivelul anului 2013, din numărul de 632 contracte în vigoare, dintre care au fost finalizate 538 de proiecte, 106 sunt ONG-uri conectate la Internet broadband. Valoarea țintă a fost stabilită inițial în corelare directă cu realizarea de rețele de broadband (operațiunea 3.1.2) și care depinde exclusiv de implementarea cu succes a proiectului Ro-NET.

• **Analiză calitativă**

Până la sfârșitul trimestrului IV 2013, din bugetul FEDR alocat axei prioritare, apelurile de proiecte reprezentau cca. 124,34%, urmând ca prin intermediul lansării operațiunii de broadband să ajungă la 142,94%.

Până la momentul raportării operațiunea 3.1.2 - *Sprijin pentru realizarea rețelelor de broadband în zonele de eșec al pieței (zone rurale și zone mici urbane defavorizate din punct de vedere al accesului)* nu a fost lansată. Lansarea operațiunii a avut loc la începutul anului 2014. În continuarea procedurilor de achiziție publică (achiziționarea serviciilor necesare realizării studiului de fezabilitate și achiziționarea serviciilor privind managementul de proiect) demarate în 2012, în anul 2013 a avut loc lansarea procedurii de alegere a operatorilor pentru realizarea infrastructurii de broadband în zonele albe, care a fost finalizată în primul semestru al anului 2014.

În ceea ce privește operațiunea pentru realizarea de infrastructură de comunicații electronice, în contextul modelului de proiect cu beneficiar public, stadiul proiectului Ro-NET se prezintă astfel:

1. Notificarea schemei de ajutor de stat a fost transmisă la DG Comp și înregistrată de către forul comunitar sub nr. SA.37558 (2013/N) – România Proiect Ro-NET/23.10.2013.
2. DG Comp a emis decizia favorabilă în cazul aplicării schemei de ajutor de stat pentru proiectul Ro-NET, decizie înregistrată sub nr. C(2013) 9306 final/12.12.2013.
3. În data de 20.01.2013 au fost depuse ofertele în cadrul procedurii de selecție a operatorilor care vor proiecta, realiza și opera rețelele de distribuție ce vor fi finanțate prin proiectul Ro-NET, în cele 783 de localități, ce au fost grupate pe 7 zone (loturi) echilibrate eligibile.
4. Faza de evaluare a ofertelor a fost încheiată de asemenea la începutul anului 2014.
5. Pe baza datelor finale rezultate în urma procesului de selecție, se va reactualiza analiza cost-beneficiu, care împreună cu Anexa XXI (parte integrantă a documentației de finanțare) se va transmite către Jaspers în vederea emiterii unui aviz conform, ce va fi transmis apoi către DG Regio.

6. Asigurarea condițiilor necesare elaborării documentației complete a proiectului major s-a făcut cu sprijinul consultanților contractați deja pentru elaborarea Studiului de Fezabilitate și Managementul de Proiect.

La data de 31.12.2013 se pot evidenția rezultate semnificative în procesul de depunere a aplicațiilor. Astfel:

- valoarea contribuției din FEDR solicitată prin proiectele depuse la nivelul axei prioritare, depășește de 3,87 ori valoarea contribuției din FEDR care a fost alocată,
- din totalul celor 1737 proiecte depuse la nivelul DMI 3.3, 1559 proiecte au fost depuse în cadrul apelurilor active în anul 2012 -2013, ceea ce pentru operațiunile 3.3.1 și 3.3.2 reprezintă 89,75%. Din valoarea totală a contribuției FEDR pentru proiectele depuse la nivelul DMI 3.3 respectiv 637,4 milioane lei, valoarea FEDR pentru proiectele depuse în cadrul apelurilor active în anul 2012 reprezintă 92,06%, respectiv 586,8 milioane lei.

Analizând situația progresului în procesul de depunere a aplicațiilor și având în vedere aprobarea proiectului major de broadband, se poate estima că fondurile alocate AP 3 vor fi utilizate integral.

În ceea ce privește ciclul de procesare al proiectelor, se constată următoarele:

- Comparativ cu situația la 31 decembrie 2012, numărul proiectelor aprobate înregistrat la finele anului 2013 a crescut cu cca. 138,65% și valoarea finanțării solicitate din FEDR a crescut cu cca. 117,67%. Valoarea finanțării din FEDR pentru proiectele aprobate reprezintă cca. 163% raportat la alocarea 2007-2013.
- Comparativ cu situația la 31 decembrie 2012, numărul proiectelor contractate a crescut cu 168,6% și valoarea finanțării solicitate din FEDR a crescut cu 137,34%. Valoarea finanțării din FEDR pentru proiectele contractate reprezintă cca.126% raportat la alocarea 2007-2013.

La nivelul Axei prioritare 3, până la 30 ianuarie 2014, din totalul de 1741 de contracte semnate, au rămas în vigoare 1617 de contracte. Din acestea, un număr de 695 proiecte sunt finalizate, iar 922 proiecte sunt în implementare.

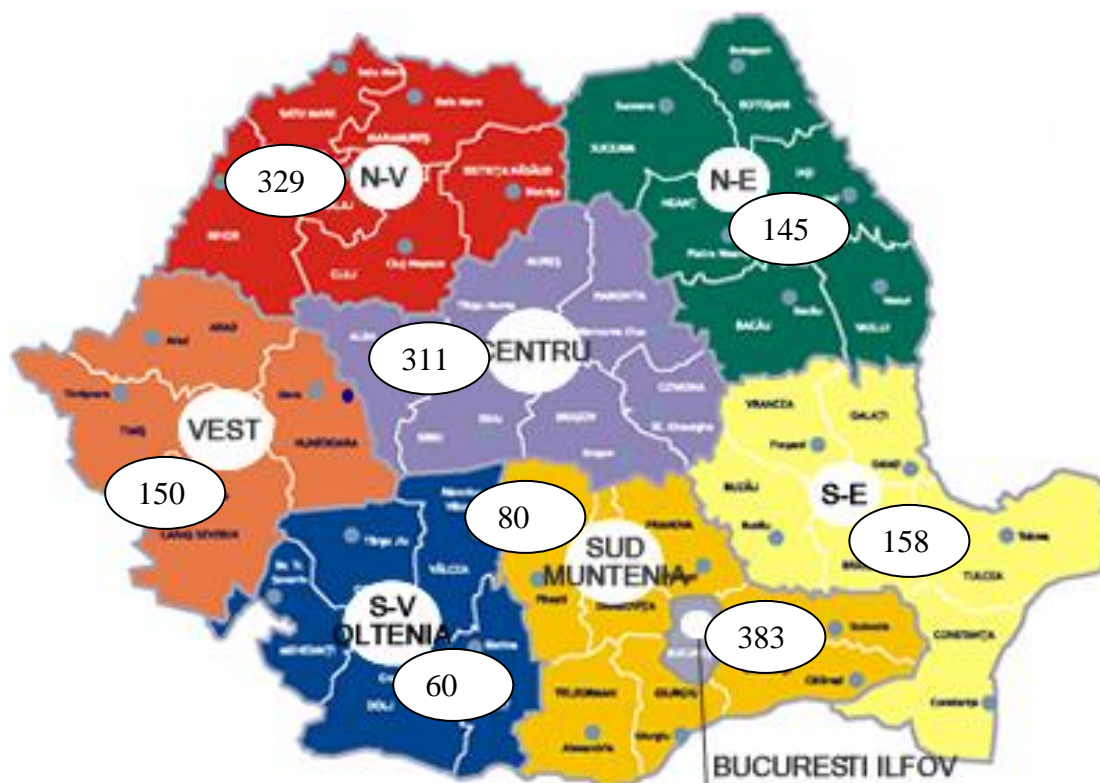
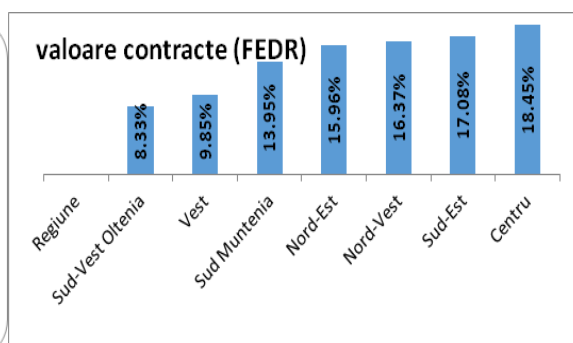
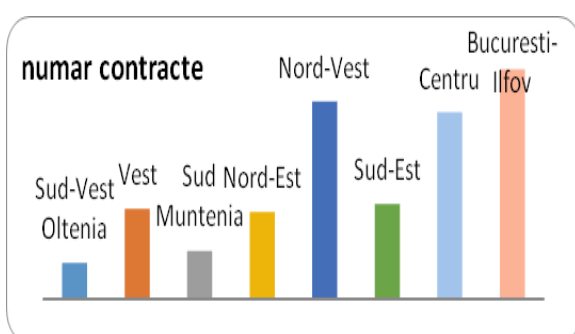
Succint, situația contractelor de finanțare cu beneficiarii se prezintă astfel:

An	Nr. Contracte semnate	Contracte/ decizii de finanțare cu beneficiarii*					
		Valoare eligibilă (Lei)			Contribuția proprie a	Cheltuieli neeligibile (Lei)	Total valoare proiecte (Lei)
		Finanțare acordată					
		Contribuție UE	Buget național				
2009	144	201.800.706,03	45.443.482,12	33.097.827,45	64.970.607,38	345.312.622,98	
2010	89	75.602.125,29	17.024.835,40	18.463.797,37	33.445.886,81	144.536.644,87	
2011	206	223.909.140,40	50.417.445,72	4.986.072,61	90.260.816,60	369.573.475,33	
2012	111	145.358.420,45	32.376.632,42	1.155.133,63	52.708.170,59	231.598.357,09	
2013	1055	991.935.774,52	207.608.052,86	185.022.373,02	583.458.924,23	1.968.025.122,75	
2014	11	98.381.654,90	20.580.442,92	1.137.417,44	2.595.502,05	122.695.017,31	
TOTAL	1617	1.736.987.821,59	373.450.891,44	243.862.621,52	827.439.907,66	3.181.741.240,33	

În anul 2013 s-a înregistrat o creștere spectaculoasă a numărului de contracte: a fost semnat un număr de 1055 contracte de finanțare ceea ce reprezintă peste 60% din totalul contractelor de finanțare încheiate la nivelul OIPSI. Acest fapt evidențiază eforturile susținute ale OIPSI în condițiile fluctuației crescute de personal și a unui grad scăzut de ocupare.

Situația contractelor pe regiuni de dezvoltare:

Regiune	Numar contracte	Total proiect	Grant	FEDR
Sud-Vest Oltenia	60	80.257.935	66.939.535	55.345.809
Vest	150	128.209.766	79.406.830	65.430.771
Sud Muntenia	80	546.028.486	112.371.202	92.680.485
Nord-Est	145	163.586.660	128.711.068	105.999.358
Nord-Vest	329	207.831.831	131.912.563	108.739.703
Sud-Est	158	173.734.607	137.475.648	113.446.413
Centru	311	224.661.780	148.828.528	122.508.258
Bucuresti-Ilfov	383	1.656.191.390	1.304.792.988	1.072.836.695
TOTAL	1617	3.180.502.454	2.110.438.362	1.736.987.492



Analizând distribuția regională a contractelor și făcând abstracție de regiunea București-Ilfov, care reprezintă la nivel național și un puternic centru TIC, se constată că regiunile din „jumătatea de sud” a țării cumulează doar 57% din proiectele contractate, raportat la numărul proiectelor contractate în regiunile din „jumătatea de nord” a țării. Faptul poate fi explicat și prin nivelul de pregătire, precum și prin „apetența” tradițională a locuitorilor zonei transilvane pentru „conexiunile” cu spațiile central și vest-europene.

Referindu-ne strict la anul 2013, cele mai multe contracte au fost încheiate la nivelul regiunii de dezvoltare Nord Vest, urmată de regiunea Centru și regiunea Sud Est, la polul opus, cu o pondere scăzută situându-se regiunea Sud Muntenia, și regiunea Sud-Vest Oltenia.

Distribuția contractelor pe tipuri de beneficiari :

Tipuri de beneficiari	Operațiunea	Total contracte de finanțare în vigoare		Stadiu		Reziliate	Cereri de rambursare			Pre finanțare	% plătit din total valoare contractată
		Număr	Valoare grant contractată	Finalizate	în implementare		Număr depuse	Valoare (lei) depuse	Valoare (lei) plătită (FEDR+BS+T VA)	Suma (lei)	
IMM & ONG	311	611	30.636.520	538	73	79	509	28.447.989	21.447.955	0	70,01%
	331	537	172.972.027	67	470	17	212	26.836.751	18.277.951	4.538.252	13,19%
	332	288	107.889.270	13	275	3	35	6.220.064	5.509.691	345.489	5,43%
Instituții/autorități publice	321	91	806.769.109	29	62	7	126	202.571.447	127.329.912	17.273.577	17,92%
	322	23	177.783.437	11	12	0	41	49.953.698	24.379.341	2.391.669	15,06%
	323	21	123.381.683	19	2	9	81	119.160.290	60.599.555	9.975.721	57,20%
	324	45	210.784.007	18	27	3	91	144.278.493	77.517.017	15.448.762	44,10%
	314	1	110.517.345	0	1	7	1	46.350	0	0	0,00%
		1.617	1.740.733.398	695	922	124	1.096	577.515.082	335.061.422	49.973.470	

Analizând distribuția contractelor pe tipuri de beneficiari, observăm că numărul cel mai mare de proiecte contractate sunt din sfera întreprinderilor mici și mijlocii și ONG-urilor, respectiv 1436 proiecte (88,80 % din număr total proiecte), fiind urmate de contractele semnate de autoritățile publice, respectiv 181 proiecte (11,20 % din număr total proiecte).

În ceea ce privește, distribuția proiectelor pe tipuri de beneficiari în funcție de valoarea contractată, se constată că 82,10 % din fonduri au fost contractate de către beneficiari din instituțiile publice în timp ce fondurile contractate de către beneficiari privați sunt de 17,90 %. Se poate astfel observa că, deși numărul contractelor semnate cu IMM-urile este mare în raport cu numărul total al contractelor semnate, totuși valoarea contribuției din FEDR pentru proiectele contractate cu beneficiari întreprinderi mici și mijlocii reprezintă doar 17,90 % din contribuția FEDR la contractele semnate până la finele anului 2013.

Până la 31 decembrie 2013 s-a plătit beneficiarilor suma de 85,6453 mil. euro, din care 75,6533 mil. euro contribuție FEDR, ceea ce reprezintă 18,1% din valoarea contractelor de finanțare implementate și 18,5% din valoarea alocată, față de 8,5% la finalul anului 2012.

Până la 31 decembrie 2013, s-au primit de la beneficiari – 1.096 cereri de rambursare, în valoare de 577.515.082 lei (130.185.316,38 euro), din care s-au procesat un număr de 886 - a căror valoare eligibilă a fost de 335.061.422 lei (75.530.628,70 euro).

De asemenea, până la 31 decembrie 2013, s-a efectuat un număr total de 197 misiuni de control, din care 54 misiuni în anul 2013. În urma vizitelor de monitorizare efectuate, au fost constatate deficiențe cu grad scăzut de risc pentru remediarea cărora au fost formulate recomandări specifice. În plus față de vizitele de monitorizare efectuate, având în vedere specificul proiectelor de tip servicii accesibile de la distanță, online, monitorizarea s-a făcut și prin vizitarea online a portalurilor create prin implementarea proiectelor.

Implementare

Având în vedere complexitatea diferită a operațiunilor gestionate în cadrul Axei 3, există variații foarte mari ale perioadei de implementare.

Astfel, proiectele aferente operațiunii 3.3.1 au o perioadă de implementare ce variază de la 9 la 14 și 24 de luni, în timp ce alte categorii de proiecte aferente operațiunilor 3.2.1, 3.2.4, 3.2.3, 3.3.2, 3.2.2 se implementează într-o perioadă de 1-2 ani. Din acest motiv, din cele 1617 contracte de finanțare în vigoare, care au fost semnate în perioada 2009-2013, 895 de contracte sunt în implementare, iar 722 de proiecte sunt finalizate.

3.3.2. Probleme importante înregistrate și măsuri adoptate pentru rezolvarea lor

Vezi Anexa 4.

3.4. AXA PRIORITYARĂ 4: CREȘTEREA EFICIENȚEI ENERGETICE ȘI A SECURITĂȚII FURNIZĂRII ÎN CONTEXTUL COMBATERII SCHIMBĂRIILOR CLIMATICE

Axa Prioritară 4 Energie, contribuie la îndeplinirea obiectivelor pe care România, ca stat membru al Uniunii Europene, are obligația să le respecte în domeniul mediului și eficienței energetice și contribuie la realizarea obiectivelor strategice și politicilor europene în ceea ce privește dezvoltarea durabilă.

Obiectivul general al Strategiei sectorului energetic din România 2007-2020, actualizată în 2011, îl constituie satisfacerea necesarului de energie atât în prezent, cât și pe termen mediu și lung, la un preț cât mai scăzut, adecvat unei economii moderne de piață și unui standard de viață civilizată, în condiții de calitate, siguranță în alimentare, cu respectarea principiilor dezvoltării durabile și a combaterii schimbărilor climatice.

Rezultă astfel cele două mari direcții de finanțare ale AP4, stimularea utilizării surselor regenerabile de energie pentru producerea energiei electrice și termice, și eficiența energetică, pe întregul lanț de producere–transport–distribuție–consum al energiei electrice.

3.4.1. Atingerea țintelor și analiza progreselor înregistrate

- **Informații cu privire la progresul fizic și financiar**

La data de 31.12.2013, s-a înregistrat finalizarea procesului de evaluare și contractare a proiectelor în cadrul majorității operațiunilor aferente AP 4 a POS CCE. Astfel :

- începând cu al doilea apel pentru operațiunea 4.1.1.(Sprijinirea investițiilor în instalații și echipamente pentru întreprinderi din industrie, care să conducă la economii de energie în scopul îmbunătățirii eficienței energetice) s-a înregistrat o creștere a interesului potențialilor beneficiari de finanțare pentru proiectele de investiții ce vizează eficiența energetică, numărul cumulată de proiecte depuse în aceste apeluri depășind de 21 de ori numărul proiectelor depuse în cadrul apelului 1, iar valoarea contribuției din FEDR solicitate depășește de peste 17 ori, valoarea de referință. Din totalul de 67 de proiecte depuse, au fost contractate 43 de proiecte, din care 4 contracte au fost reziliate. La finalul perioadei de raportare erau 11 proiecte finalizate.

În cursul anului 2013 a fost finalizată cu ajutorul experților externi evaluarea pentru apelul 4 din cadrul operațiunii 4.1.1., lansate prin Ordinul nr. 899/18.05.2012. Din 19 proiecte depuse în cadrul acestui apel, 16 proiecte au fost aprobate, din care au fost semnate 13 contracte de finanțare, cu valoarea totală a contribuției FEDR de 123.964.805,82 lei.

- pentru apelul la operațiunea 4.1.2.-partea de transport – cele 5 proiecte depuse au fost deja contractate, contribuția din FEDR solicitată prin proiecte acoperind fondurile UE alocate operațiunii. La finalul perioadei de raportare erau 2 proiecte finalizate.
- pentru apelul la operațiunea 4.1.2 – partea de distribuție – din cele 52 proiecte depuse, cu o contribuție solicitată din FEDR ce depășește de 2 ori fondurile UE alocate operațiunii, 34 proiecte au fost contractate; La finalul perioadei de raportare erau 8 proiecte finalizate.
- pentru operațiunea 4.2.– RES – din totalul celor 472 proiecte depuse, cu o contribuție solicitată din FEDR ce depășește de 4,5 ori fondurile UE alocate operațiunii, au fost semnate 89 de contracte, inclusiv 7 contracte reziliate.

Singura cerere de propuneri de proiecte rămasă deschisă în cursul anului 2013 a fost cea pentru **Operațiunea 4.3.1. - Interconectarea rețelelor naționale de transport al energiei electrice și gazelor naturale cu rețelele europene**, lansate prin Ordinul MECMA nr. 222 din 6 februarie 2012; termenul de depunere a proiectelor a fost prelungit prin Ordinul nr. 2717/13.12.2012 cu 6 luni. Astfel, în data de 13 iunie 2013, Transelectrica a depus la OIE proiectul „Linia 400 KV de interconexiune Reșița

(România) – Pancevo (Serbia)”. Deși inițial acesta a fost respins în cursul procesului de evaluare a conformității administrative și a eligibilității, după analizarea și aprobarea contestației din etapa de eligibilitate acesta se află în prezent în procesul de evaluare tehnică și financiară cu ajutorul evaluatorilor externi.

Ca urmare a prenotificării privind ajutorul de stat individual ad-hoc, în baza prevederilor Tratatului privind Funcționarea Uniunii Europene (TFUE), în condițiile de finanțare prevăzute în Ghidul Solicitantului, transmise Consiliului Concurenței în luna decembrie 2012, în cursul lunii octombrie 2013, DG Competition a solicitat o completare a informațiilor transmise de partea română în cadrul prenotificării. Partea română a transmis informațiile solicitate în cursul lunii noiembrie 2013, proiectul fiind în curs de analizare în cadrul DG Competition. Se așteaptă rezultatul evaluării tehnice a proiectului precum și decizia DG Competition privind prenotificarea.

De asemenea, ca urmare a Deciziei Comisiei Europene nr. C (2013) 7177 final/ 25 octombrie 2013 prin care s-a aprobat prelungirea valabilității actualelor hărți regionale până la de 30 iunie 2014, inclusiv, s-a decis modificarea schemei de ajutor de stat privind sprijinirea investițiilor în extinderea și modernizarea rețelelor de transport al energiei electrice și gazelor naturale (Decizia C (2010) 9470 final/ 17.12.2010), în sensul prelungirii cu 6 luni, astfel încât să fie posibilă prelungirea perioadei de contractare pentru proiectele aferente operațiunii 4.2.1 – partea de transport și după 31 decembrie 2013, când schema și-a încetat aplicabilitatea.

Proiectul de ordin de modificare a Ordinul MECMA nr. 156/ 2011 a primit avizul Consiliului Concurenței în 18 decembrie 2013 și a fost notificat în 20 decembrie 2013 către Comisie prin completarea formularului de notificare prealabilă simplificată.

Numărul contractelor încheiate în cursul anului 2013 a influențat și activitatea de monitorizare a implementării. Pe parcursul perioadei de raportare s-au realizat 26 vizite de monitorizare.

La data de 31.12.2013, situația realizării indicatorilor la nivelul AP 4 , se prezintă astfel:

Indicatori	2007	2008	2009	2010	2011	2012	2013	2014	2015	Total
Proiecte pentru îmbunătățirea eficienței energetice (număr)	Realizat	0	0	0	0	2	21	39		39
	Țintă ¹	-	-	-	-	-	-	-	90	90
	Valoare de bază	-	-	-	-	-	-	-	-	-
Proiecte pentru valorificarea resurselor regenerabile de energie (număr)	Realizat	-	-	12	14	14	33	82		82
	Țintă ¹	-	-	-	-	-	-	-	51	51
	Valoare de bază	-	-	-	-	-	-	-	-	-
Interconectări rețele de transport sector energie electrică sector gaze naturale (număr)	Realizat	-	-	0	0	0	0	0		0
	Țintă ¹	-	-	-	-	-	-	-	1	1
	Valoare de bază	-	-	-	-	-	-	-	-	-
IMM asistate financiar - eficiența energetică - sector RRE (număr)	Realizat	-	-	0 6	0 6	0 5	4 18	11 39		11 39
	Țintă ¹	-	-	-	-	-	-	-	75 42	75 42
	Valoare de bază	-	-	-	-	-	-	-	-	-
Întreprinderi mari asistate - eficiența	Realizat	-	-	0 4	0 2	2 6	17 8	30 11		30 11

Indicatori		2007	2008	2009	2010	2011	2012	2013	2014	2015	Total
energetică - sector RRE (număr)	Țintă ¹	-	-	-	-	-	-	-	-	158	158
	Valoare de bază	-	-	-	-	-	-	-	-	-	-
Lungime de rețea de distribuție extinsă/modernizată - sector energie electrică (km)	Realizat	-	-	0	0	0	0	0	-	-	0
	Țintă ¹	-	-	-	-	-	-	-	-	100	100
	Valoare de bază	-	-	-	-	-	-	-	-	-	-
Lungime de rețea de transport extinsă/modernizată - sector energie electrică (km)	Realizat	-	-	0	0	0	0	0	-	-	0
	Țintă ¹	-	-	-	-	-	-	-	-	50	50
	Valoare de bază	-	-	-	-	-	-	-	-	-	-
Lungime de rețea de distribuție extinsă/modernizată - sector gaze naturale (km)	Realizat	-	-	0	0	0	0	33,16	-	-	33,16
	Țintă ¹	-	-	-	-	-	-	-	-	150	150
	Valoare de bază	-	-	-	-	-	-	-	-	-	-
Lungime de rețea de transport extinsă / modernizată - sector gaze naturale (km)	Realizat	-	-	0	0	0	0	0	-	-	0
	Țintă ¹	-	-	-	-	-	-	-	-	50	50
	Valoare de bază	-	-	-	-	-	-	-	-	-	-
Reducerea puterii electrice absorbite din sistem MW	Realizat	-	-	0	0	0	0	0	-	-	0
	Țintă ¹	-	-	-	-	-	-	-	-	54	54
	Valoare de bază	-	-	-	-	-	-	-	-	-	-
Reducerea cantității de gaze naturale absorbite din rețea MWh	Realizat	-	-	0	0	0	0	0	-	-	0
	Țintă ¹	-	-	-	-	-	-	-	-	54	54
	Valoare de bază	-	-	-	-	-	-	-	-	-	-
Reducerea cantității de abur sau/ și apă fierbinte, exclusiv pentru scopuri industriale MWh	Realizat	-	-	0	0	0	0	0	-	-	0
	Țintă ¹	-	-	-	-	-	-	-	-	54	54
	Valoare de bază	-	-	-	-	-	-	-	-	-	-
Reducerea pierderilor tehnologice în rețeaua de distribuție sector energie electrică sector gaze naturale (%)	Realizat	-	-	0	0	0	0	0	-	-	0
	Țintă ¹	-	-	-	-	-	-	-	-	2-3	2-3
	Valoare de bază	-	-	-	-	-	-	-	-	-	-
Capacitatea energetică suplimentară instalată – sector RRE -Electric -Termic (MW)	Realizat	-	-	0	85,2	99,2 din care: -electric 54,13 -termic 45,07	275,2 din care: -electric 162,54; -termic 112,66	402,1* din care: -electric 325,8 -ter mic 76,3	-	-	402,1 din care: -electric 325,8 -ter mic 76,3
	Țintă ¹	-	-	-	-	-	-	-	-	340	340
	Valoare de bază	-	-	-	-	-	-	-	-	-	-
Locuri de muncă nou	Realizat	-	-	0	112	129	304	464*	-	-	304

Indicatori		2007	2008	2009	2010	2011	2012	2013	2014	2015	Total
create: - femei - bărbați	Țintă ¹	-	-	-	-	-	-	-	-	340-680	340-680
	Valoare de bază	-	-	-	-	-	-	-	-	-	-

* valoare asumată prin contractul de finanțare

Așa cum reiese din tabelul de mai sus, se constată că majoritatea indicatorilor pot fi îndepliniți, poate chiar depășiți ca valoare.

Valorile indicatorilor de rezultat ca de exemplu „Locuri de muncă” și „Capacitatea energetică suplimentară instalată” aferente RES, sunt cele asumate de beneficiari prin contractele de finanțare.

De menționat că deși sunt contractate 5 proiecte aferente operațiunii de transport energie electrică și gaze naturale, acestea au ca obiectiv doar modernizarea de echipamente, fapt pentru care cei doi indicatori incluși în tabelul de mai sus (Lungime de rețea de transport extinsă/ modernizată - sector energie electrică (km) și Lungime de rețea de transport extinsă/ modernizată - sector gaze naturale (km)) nu pot fi realizați.

În acest sens, la Capitolul 3.4.2 este menționată necesitatea de înlocuire a celor doi indicatori cu un altul care să evidențieze corect realizarea obiectivelor proiectelor contractate, și anume: „Stații electrice (energie electrică)/ stații de comprimare/ stații de turbocompresoare/ sistem integrat SCADA (gaze naturale) rețehnologizate/modernizate/instalate aferente rețelelor de transport (număr)”.

În cursul anului 2013, OIE a procesat și acordat viza „bun de plată” unui număr de 24 de cereri de rambursare depuse de beneficiarii AP 4, POS CCE, cu o valoare a finanțării nerambursabile în sumă de 68.863.169,89 lei.

În anul 2013 a fost procesat de către OIE un număr de 109 cereri de rambursare/plată în valoare de 436.936.236 lei, de două ori mai mult comparativ cu perioada 2007 – 2012 în care a fost procesat un număr de 50 cereri de rambursare/plată în valoare de 269.828.358 lei.

• Analiză calitativă

În ceea ce privește ciclul de procesare al proiectelor, spre deosebire de anii anteriori, se constată că problemele legate de evaluare au fost depășite.

În anul 2013 a fost finalizată etapa de contractare a proiectelor aprobate astfel că în cursul perioadei de raportare au fost încheiate 83 de contracte de finanțare, cu 20% mai mult față de anul 2012 și mai multe față de întreaga perioadă 2007-2012, în care s-au încheiat 77 contracte (exclusiv cele reziliate). Anul 2013 a marcat cel mai important progres anual până în prezent atât în privința gradului de contractare, cât și în privința procesării cererilor de rambursare primite.

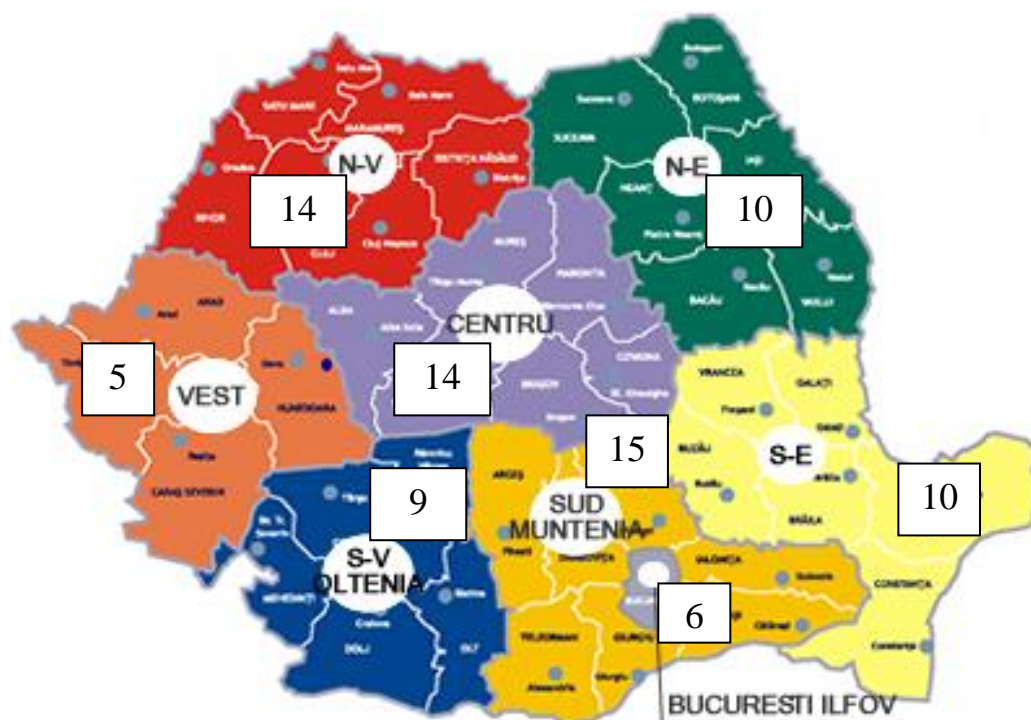
Astfel, gradul de contractare a ajuns la 106% (raportat la alocare FEDR).

În privința cererilor de rambursare, pentru asigurarea lichidităților, din ce în ce mai mulți beneficiari au început să apeleze la mecanismul de implementare a cererilor de plată, aprobat prin OUG 84/2013 pentru modificarea și completarea Ordonanței de urgență a Guvernului nr. 64/2009 privind gestionarea financiară a instrumentelor structurale și utilizarea acestora pentru obiectivul convergență.

Trebuie subliniat că ponderea proiectelor respinse la nivelul axei prioritare 4 este relativ mare, depășind 40% din numărul proiectelor depuse, câteva din cauze fiind calitatea slabă a unora din proiectele depuse dar și alocarea limitată, în special pentru apelurile aferente operațiunii 4.2.1.

Calculând o rată de succes, raportând numărul contractelor semnate la numărul proiectelor depuse, constatăm că aceasta se ridică la 27%, iar raportând numărul contractelor semnate la numărul proiectelor aprobate, constatăm că aceasta se ridică la 40%.

Repartizarea celor 83 proiecte contractate în anul 2013, pe regiuni de dezvoltare:



Proiectele contractate în 2013 (eficiență energetică, distribuție, RES) au o distribuție regională armonioasă și echilibrată. Implementarea proiectelor RES (care dețin o pondere importantă în totalul proiectelor contractate, respectiv 64%) va conduce la reducerea semnificativă a ritmului de epuizare a resurselor de combustibil fosil și va contribui la reducerea costurilor, ameliorarea competitivității și la asigurarea sustenabilității creșterii economice.

Repartizarea celor 82 proiecte contractate la operațiunea 4.2 (RES) până în prezent, pe tipuri de resurse regenerabile, este următoarea :

- hidro - 14
- eolian - 15
- solar - 33
- geotermal - 2
- biomasă - 13
- mixt - 5

Deși 40% din contractele de finanțare au avut ca obiectiv centralele solare/fotovoltaice, în 2013 s-a înregistrat o tendință de creștere și a numărului de proiecte contractate în sectorul hidro, biomasă și eolian. În ceea ce privește centralele care utilizează biomasa, creșterea puternică, în anul 2013, față de anul 2012, a numărului proiectelor contractate în cadrul POS CCE AP 4, probează potențialul existent în acest sector și uriașele resurse de care poate beneficia, cu mențiunea că se resimte încă nevoia de modele de investiții în acest sector pentru a crește încrederea finanțatorilor. Cu toate acestea, centralele hidro, inclusiv microhidrocentralele sunt considerate în prezent cele mai convenabile surse regenerabile și tehnologii de producere a energiei electrice, fiind urmate de turbinele eoliene și de centralele care utilizează biomasa.

Din punctul de vedere al beneficiarilor contractelor, în anul 2013 se constată că beneficiarii finanțărilor pentru proiectele de eficiență energetică sunt majoritatea întreprinderi mari, iar

beneficiarii finanțării pentru proiectele RES sunt în 39 cazuri IMM-uri, în 11 cazuri întreprinderi mari și în 32 cazuri autorități publice.

Referitor la operațiunea 4.3. – interconectări - operațiunea a fost relansată în cursul anului 2012. Alocarea financiară pentru această cerere de propuneri de proiecte este de 65.510.930 lei.

Autoritățile române au propus ca modalitate de finanțare a proiectelor în cadrul acestei operațiuni prevederile Liniilor directoare privind ajutoarele de stat regionale pentru perioada 2007-2013 (2006/C54/08). În vederea obținerii deciziei de aprobare a ajutorului se propune notificarea ad-hoc a proiectelor Comisiei Europene (DG Competition).

La sfârșitul anului 2012, România a transmis DG Competition prenotificarea privind ajutorul de stat ad-hoc pentru proiectul „Linie electrică aeriană (LEA) 400 kV dublu circuit de interconexiune Reșița (România) – Pancevo (Serbia)” (SA 36046 (2013/PN)). În cursul anului 2013, DG Competition a solicitat o serie de clarificări privind prenotificarea acestui proiect.

De asemenea, în cursul anului 2013 a fost depus la OIE proiectul menționat anterior, proiect care la sfârșitul perioadei de raportare se afla în procesul de evaluare tehnică și financiară la nivelul OIE.

În cursul anului 2013 se aștepta decizia DG Competition cu privire la prenotificarea proiectului.

Până la sfârșitul anului 2013 au fost finalizate 35 proiecte, din care: 11 proiecte în domeniul eficienței energetice, 8 proiecte de distribuție, 2 proiecte pe transport și 14 proiecte în sectorul resurselor regenerabile. Referitor la proiectele RES finalizate, capacitatea energetică suplimentară instalată la data de 31.12.2013 este de 59,676 MW.

3.4.2. Probleme importante înregistrate și măsuri adoptate pentru rezolvarea lor

Vezi Anexa 4.

3.5. AXA PRIORITARĂ 5: Asistența tehnică

3.5.1. Atingerea țintelor și analiza progreselor înregistrate

- Informații cu privire la progresul fizic și financiar al priorității

Indicatori		2007	2008	2009	2010	2011	2012	2013	2014	2015	Total
Reuniuni ale comitetelor și grupurilor de lucru relevante (număr)	Realizat	1	3	8	15	17	19	21			21
	Țintă	-	-	-	-	-	-	-	-	14	14
	Valoare de bază	-	-	-	-	-	-	-	-	-	-
Zile participant la instruire (număr)	Realizat	-	-	0	255	1251	3805	4611			4611
	Țintă	-	-	-	-	-	-	-	-	7000	7000
	Valoare de bază	-	-	-	-	-	-	-	-	-	-
Evenimente de comunicare și promovare (număr)	Realizat	105	229	287	321	344	387	398			398
	Țintă	-	-	-	-	-	-	-	-	500-550	500-550
	Valoare de bază	-	-	-	-	-	-	-	-	-	-
Campanii mass-media (număr)	Realizat	-	1	3	3	4	5	9			9
	Țintă	-	-	-	-	-	-	-	-	20	20
	Valoare de bază	-	-	-	-	-	-	-	-	-	-
Accesări pagina de web (număr)	Realizat	70.000	429.000	840.000	1.264.000	1736900	2619339	2798874			2798874
	Țintă	-	-	-	-	-	-	-	-	200000	200.000
	Valoare de bază	-	-	-	-	-	-	-	-	-	-
Solicitări de informații primite la Centrul de Informare (număr)	Realizat	1100	5600	17.600	41600	106587	177287	179787			179787
	Țintă	-	-	-						7000	7000
	Valoare de bază										

- **Analiză calitativă**

Majoritatea țăintelor stabilite pentru indicatorii listați, sunt fie deja depășite, la data de referință, fie par a fi lesne de atins până la finele perioadei de programare. Singura problemă o reprezintă ținta pentru indicatorul „Campanii mass-media”, caz în care, în propunerea de modificare a POS CCE s-a propus reducerea de la 20 campanii la 8 campanii.

Activitățile specifice AP5 în perioada de raportare sunt detaliate la Cap. 6.

3.5.2. Probleme importante înregistrate și măsuri adoptate pentru rezolvarea lor

Vezi Anexa 4.

4. PROGRAME FSE: COERENȚĂ ȘI CONCENTRARE

Nu este cazul.

5. PROGRAME FEDR/FOND DE COEZIUNE: PROIECTE MAJORE

1. În forma inițială a programului, proiecte majore urmau a fi finanțate doar în cadrul AP 4, *Operațiunea 4.1.3 Investiții în instalații de desulfurare a gazelor de ardere, arzătoare cu NOx redus și filtre pentru Instalațiile Mari de Ardere (IMA) din grupuri modernizate/retehnologizate.*

Proiectele majore, prevăzute în POS CCE aprobat în 2007, vizau modernizarea instalațiilor de desulfurare a gazelor în IMA, incluse în cadrul operațiunii 4.1.3. Aceste proiecte aveau perioade de tranziție prevăzute în Tratatul de aderare a României la UE.

În cadrul cererii de propuneri de proiecte pentru această operațiune (deschisă în perioada 1 august 2008 – 31 decembrie 2011) au fost depuse la OIE un număr de 12 proiecte. CE a respins finanțarea acestor proiecte cu excepția proiectului deja aprobat de Comisie, “Instalație comună de desulfurare gaze de ardere de la blocurile 1 și 2 Sucursala Electrocentrale Craiova II” - Decizia C(2009) 10483 / 17.12.2009.

Acest proiect a fost contractat în iulie 2011, termenul său de finalizare fiind iulie 2015. Până la sfârșitul anului 2013 au fost depuse și plătite 4 cereri de rambursare în valoare totală de 66.662.105,47 lei. Conform ultimului raport de progres atașat cererii de rambursare – lucrările de construcții montaj sunt realizate în proporție de 59,32%, iar livrarea echipamentului a fost făcută în proporție de 41,30%.

Valoarea totală a proiectului “Instalație comună de desulfurare gaze de ardere de la blocurile 1 și 2 Sucursala Electrocentrale Craiova II” este de 513.110.101,8 lei, din care asistența financiară nerambursabilă este de 93.180.968 lei.

2. Prin Decizia nr.14/24.11.2011, CM POS CCE a aprobat nu numai alocarea sumei de 180 milioane euro pentru proiectul ELI-NP (Extreme Light Infrastructure- Nuclear Physics), ci a consemnat implicit și faptul că și AP 2 va fi beneficiara unui proiect major.

Prin Decizia Comisiei nr.C(2012) 6270 final din 18.09.2012, a fost aprobată contribuția financiară din partea FEDR la proiectul major „Extreme Light Infrastructure – Nuclear Physics”, suma la care se aplică rata de cofinanțare pentru AP 2 POS CCE fiind stabilită la 179.988.881 euro.

Detaliile financiare ale proiectului sunt prezentate succint, în tabelul următor:

Valoare totala -lei-	Valoare eligibila -lei-	Total nerambursabil -lei-	din care		Valoare neeligibila -lei-	din care TVA -lei-
			FEDER -lei-	Buget de stat -lei-		
1.013.160.833,30	809.499.992,30	809.499.992,30	671.884.993,60	137.614.998,70	230.660.841	179.660.841

Față de calendarul estimat pentru anul 2013 în contractul de finanțare pentru etapa 1 au fost înregistrate mici întârzieri în încredințarea contractelor pentru lucrări de construcție și furnizare sistem laser de 3 luni pentru fiecare dintre ele, datorita complexității procesului de evaluare.

- In cazul contractului de furnizare gamma, întârzierea a fost relevantă și anume la 31 decembrie 2013 se înregistra o întârziere de 8 luni datorita anulării de două ori a procedurii de încredințare a contractului de furnizare gama neîntrunindu-se condițiile de încredințare a contractului, ceea ce a condus în martie 2014 la majorarea duratei proiectului cu 1 luna.

- În cadrul lucrărilor de construcție, au fost deschise fronturi de lucru pentru principalele obiecte ale investiției (clădiri speciale, clădiri civile, instalație HVAC). În general progresul lucrărilor este bun dar și aici se înregistrează o întârziere de 7 luni pentru începerea lucrărilor de foraj pentru puțurile geotermale ale sistemului HVAC.
- Datorită parametrilor tehnici foarte ridicați pentru sistemele laser și gama la 31 decembrie 2013 se înregistrează o întârziere de 4 luni pentru recepția sistemelor de atenuare a vibrațiilor care urmează să se monteze în clădirile speciale (laser-gama-laboratoare). Restul lucrărilor au progresat în ritmul planificat sau cu abateri nerelevante pentru un contract de această anvergură și complexitate.

Activitatea de cercetare s-a desfășurat pe două direcții principale pentru proiect și anume:

- elaborarea TDR-urilor (descrierea tehnică a experimentelor, a sistemelor de transport a fasciculelor și a sistemelor auxiliare) în urma cărora se vor putea stabili listele de dotări, altele decât cele două echipamente tehnologice laser și gama și o altă direcție,
- cercetări și experimente în domeniul laserelor și a fasciculelor gamma în centre internaționale consacrate din Europa, SUA, Japonia, Rusia, experimente care se constituie în puncte de plecare pentru experimentele la scară mai mare care se vor efectua pe infrastructura ELI-NP.

3. Proiectul RO-NET din cadrul operațiunii 3.1.2 - *Sprijin pentru realizarea rețelelor de broadband în zonele de eșec al pieței (zone rurale și zone mici urbane defavorizate din punct de vedere al accesului)* este un proiect major, aprobat de guvernul României, prin Memorandum, în ședința de Guvern din data de 05.10.2011.

Alocarea operațiunii este de cca 84 mil. euro.

În ceea ce privește operațiunea pentru realizarea de infrastructură de comunicații electronice, în contextul modelului de proiect cu beneficiar public, stadiul proiectului Ro-NET se prezintă astfel:

- Notificarea schemei de ajutor de stat a fost transmisă la DG Comp și înregistrată de către forul comunitar sub nr. SA.37558 (2013/N) – România Proiect Ro-NET/23.10.2013.
- DG Comp a emis decizia favorabilă în cazul aplicării schemei de ajutor de stat pentru proiectul Ro-NET, decizie înregistrată sub nr. C(2013) 9306 final/12.12.2013.
- În data de 20.01.2013 au fost depuse ofertele în cadrul procedurii de selecție a operatorilor care vor proiecta, realiza și opera rețelele de distribuție ce vor fi finanțate prin proiectul Ro-NET, în cele 783 de localități, ce au fost grupate pe 7 zone (loturi) echilibrate eligibile.
- Faza de evaluare a ofertelor a fost încheiată de asemenea la începutul anului 2014.
- Pe baza datelor finale rezultate în urma procesului de selecție, se va reactualiza analiza cost-beneficiu, care împreună cu Anexa XXI (parte integrantă a documentației de finanțare) se va transmite către Jaspers în vederea emiterii unui aviz conform, ce va fi transmis apoi către DG Regio.
- Asigurarea condițiilor necesare elaborării documentației complete a proiectului major s-a făcut cu sprijinul consultanților contractați deja pentru elaborarea Studiului de Fezabilitate și Managementul de Proiect.

6. ASISTENȚĂ TEHNICĂ

Alocarea financiară FEDR pentru această axă prioritară este în prezent de aproximativ 49 mil. euro, diminuată în urma realocărilor între axele prioritare și a aplicării sumei rezultate din dezangajarea automată din decembrie 2012.

Beneficiari ai axei de asistență tehnică sunt:

- Organismele intermediare POS CCE (OI Cercetare, OI Energie, OI PSI și cele 7 ADR-uri)
- AM POS CCE

În anul 2013 a fost modificat Ordinul ministrului nr 2507/31.12.2007 pentru aprobarea cheltuielilor eligibile în cadrul axei prioritare „Asistență tehnică” din cadrul Programului Operațional Sectorial „Creșterea Competitivității Economice” 2007-2013 în vederea includerii cheltuielilor necesare funcționării OI ADR ca OI POS CCE.

Pe parcursul anului 2013, principalele tipuri de proiecte de asistență tehnică utilizate de AM și OI-uri, au fost următoarele:

- Achiziționare de servicii diverse (consultanță juridică, curierat, consultanță în domeniul achizițiilor publice, traducere),
- Servicii de management financiar și control (verificare la fața locului și verificare cereri de rambursare),
- Sprijinirea activităților de comunicare/publicitate prin organizarea de evenimente/seminarii/conferințe,
- Sprijin pentru achiziția de echipamente TIC și periferice, soft specializat,
- Sprijin pentru beneficiari: Help desk, seminarii focusate pe implementare,
- Training pentru personal (achiziții publice, training specializat pe domenii de activitate),
- Servicii de arhivare,
- Achiziționare de servicii de reverificare achiziții publice,
- Achiziționare de articole de birotică,
- Asistență tehnică pentru susținerea activității de monitorizare a proiectelor,
- Achiziționare semnătură digitală,
- Sprijin pentru evaluarea propunerilor de proiecte,
- Elaborare și tiparire de materiale informative, achiziția de produse promoționale,
- Sprijin pentru organizarea conferinței anuale a POS CCE,
- Sprijin pentru organizarea reuniunilor Comitetului de Monitorizare,
- Sprijin pentru organizarea seminarului de informare privind măsurile de detectare a neregulilor,
- Sprijin pentru întocmirea Declarațiilor de cheltuieli,
- Asistența tehnică pentru evaluarea axelor prioritare AM POS CCE,
- Sprijin pentru implementarea activităților gestionate de OI ADR prin decontarea cheltuielilor salariale ale acestora.

Pe baza necesarului de proiecte de AT prioritizate la nivelul AM POS CCE și OI-uri Serviciul de Asistență Tehnică (SAT) din cadrul Direcției Implementare Proiecte al AM și departamentele relevante din OI-uri au întocmit planurile anuale de achiziții publice 2013.

Programul anual al achizițiilor publice pe anul 2013 al AM POS CCE a cuprins inițial 16 proiecte, din care au fost contractate 11 proiecte. Patru dintre proiectele pentru care nu au fost demarate procedurile de achiziție publică, sau pentru care nu s-au semnat contracte au fost incluse în programul anual al achizițiilor publice pentru anul 2014.

Astfel, până la data de 31 decembrie 2013, au fost depuse pentru finanțare din AP 5 de către AM și OI-uri un număr de 106 de fișe de proiect consolidate sau individuale, din care au fost aprobate 100 de fișe de proiect (69 fișe de proiect aferente DMI 1 și 31 fișe de proiect aferente DMI 2).

Sintetic, situația este următoarea:

Număr fișe de proiect depuse (AM+OI)	Număr fișe de proiect aprobate (AM+OI)	Număr fișe de proiect în analiză (AM+OI)	Valoarea totală a fișelor de proiect aprobate, inclusiv TVA (AM+OI) (Lei)	Valoarea totală a contractelor/deciziilor or semnate (AM+OI) (Lei)
106	100	6	346 648 431	309 792 367

Până la data de referință, au fost semnate 63 Decizii/Contracte de finanțare din asistență tehnică, în valoare totală de 309 792 367 lei, din care 40 Decizii/Contracte de finanțare pe DMI 1, cu o valoare de 281 273 176 lei (190 744 950 lei reprezentând contribuție UE) și 23 Decizii/Contracte de finanțare pe DMI 2, cu o valoare de 28 519 191 lei (18 607 514 lei reprezentând contribuție UE).

Comparativ cu situația înregistrată la finele anului 2012, la data de 31.12.2013 valoarea totală a contractelor/deciziilor semnate (AM+OI-uri) a crescut cu cca.64%.

La finele anului 2013, contribuția din FEDR pentru proiectele contractate reprezintă 70% din contribuția FEDR alocată pentru perioada de programare 2007-2013

Distribuția pe beneficiari a Deciziilor/Contractelor de finanțare din asistență tehnică este următoarea :

- Lei -

Decizii/Contracte de finanțare	Total valoare Decizii/Contracte de finanțare aprobate	Contribuție UE (valoarea eligibilă din FEDR)
AM POS CCE	42 355 252	28 108 768
OI IMM	52 988 823	33 198 954
OI Energie	33 087 267	23 669 861
OI Cercetare	79 326 565	51 871 636
OI PSI	31 540 218	19 803 029
OI ADR SUD	10 439 713	7 829 785
OI ADR SUD -EST	9 238 270	6 825 736
OI ADR SUD -VEST	10 792 108	8 094 081
OI ADR VEST	7 234 646	5 425 984
OI ADR NORD-VEST	10 855 634	8 141 725
OI ADR NORD-EST	10 874 925	8 088 694
OI ADR CENTRU	11 058 948	8 294 211
TOTAL	309 792 367	209 352 465

În ceea ce privește valoarea eligibilă a contractelor de achiziție publică aceasta se ridică la peste 102.238.045 lei (cca. 22,72 milioane euro) și sunt propuse proiecte până la o valoare de cca. 6 milioane euro la care se adaugă și alte tipuri de cheltuieli: pe baza de decont pentru deplasările interne/externe, salariale pentru personalul OI POSCCE ADR.

Până la 31 decembrie 2013, la nivelul AP 5, s-au efectuat plăți din fondurile programului în valoare totală de 37.805.523.68 lei (FEDR) și 1.585.414,36 (BS).

Sprijinul acordat prin intermediul AP 5 pentru îmbunătățirea managementului și implementării, POS CCE, a avut efecte favorabile asupra proceselor implicate de derularea programului.

O serie de exemple sunt edificatoare în acest sens:

- OI Cercetare a implementat proiectul „Consultanță pentru eficientizarea îndeplinirii atribuțiilor OI Cercetare privind activitatea de verificare administrativă a cererilor de rambursare” cu următoarele activități:
 - Asigurarea de expertiză privind verificarea din punct de vedere tehnic a Cererilor de rambursare
 - Asigurarea de expertiză privind verificarea din punct de vedere financiar-contabil / verificarea administrativă a Cererilor de rambursare
 - Elaborarea de puncte de vedere/rapoarte de expertiză în funcție de necesitățile Serviciului de Monitorizare (SM) și Serviciului Management Financiar și Control. Pe parcursul derulării acestui proiect s-au verificat un număr de 5503 cereri de rambursare și s-au verificat un număr de 450 de contracte precum și s-au emis un număr de 4.586 rapoarte de expertiza.
- OI Cercetare a beneficiat și de proiectul „Sprijin pentru susținerea activităților de control la fața locului a proiectelor Axei 2 din POS-CCE ” în cadrul căruia s-au efectuat 151 de misiuni de verificare la fața locului, 5 misiuni de follow-up și 40 de misiuni de control.
- Având responsabilitatea gestionării corecte și eficiente a fondurilor alocate și confruntată și cu problemele generate, la un moment dat, pe această linie de AM POS CCE a derulat în anul 2013 proiectul vizând achiziția de servicii externe de management financiar și control, care s-a concretizat în verificarea administrativă a 750 cereri de rambursare, întocmirea a cca. 60 de rapoarte de expertiza /puncte de vedere de specialitate, 100 de misiuni de verificare la fața locului.

Asistența tehnică finanțată din Axa prioritară 5 a POS CCE se coordonează cu asistența tehnică finanțată la nivel orizontal din POAT în cadrul Comitetului de Coordonare a Asistenței Tehnice, organizat de AM POAT.

Mecanismul de coordonare a asistenței tehnice a continuat să funcționeze și pe parcursul anului 2013, prin organizarea reuniunilor *Comitetului de Coordonare a Asistenței Tehnice* (CC AT) în data de 4 aprilie și 19 iulie 2013. Subiectele de pe ordinea de zi a acestor reuniuni au vizat stadiul utilizării asistenței tehnice (POAT și Axe prioritare de asistență tehnică din cadrul celorlalte PO), coordonarea asistenței tehnice pentru pregătirea perioadei de programare 2014-2020 și stadiul implementării expertizei primite din partea instituțiilor financiare internaționale (Banca Mondială, Banca Europeană pentru Reconstrucție și Dezvoltare și Banca Europeană de Investiții).

În conformitate cu sinteza deciziilor acestor reuniuni, principalele hotărâri au vizat necesitatea realizării următoarelor acțiuni:

- prioritizarea proiectelor de asistență astfel încât procedurile de achiziții publice de asistență tehnică lansate să fie cele care pot aduce valoarea adăugată cea mai mare la implementarea programelor operaționale;

- în vederea coordonării tuturor intervențiilor, transmiterea către secretariatul CC AT a fișelor de contracte de asistență înainte de lansarea procedurilor de achiziție publică pentru asistență tehnică;
- lansarea și semnarea cât mai rapidă a contractelor de servicii care vizează sprijinirea pregătirii perioadei de programare 2014-2020 astfel încât rezultatele obținute să fie utile în procesul de programare; aceeași cerință s-a adoptat și pentru proiectele care sunt în discuție cu instituțiile financiare internaționale.

Se constată încă dificultăți în realizarea plăților din fondurile alocate programului.

Sumele cuprinse în cererile de rambursare nu au putut fi plătite în totalitate din cauza întârzierilor care au existat pe verificările unor contracte de achiziții publice efectuate de către diferite instituții. În prezent, se verifică cererile de rambursare elaborate deja și se întocmesc cereri de rambursare noi astfel încât să se micșoreze decalajul între sumele contractate și sumele rambursate.

7. INFORMARE ȘI PUBLICITATE

Pentru anul 2013, implementarea măsurilor de informare și publicitate prevăzute în *Planul de Comunicare* al POS CCE s-a realizat de către Autoritatea de Management și Organismele Intermediare, atât prin implementarea unor proiecte finanțate din asistență tehnică cât și prin realizarea de parteneriate cu alte instituții implicate în activități de comunicare și prin participări la evenimente organizate de terți, ce au avut printre subiectele abordate și informări despre POS CCE. Prin organizarea și participarea la aceste evenimente s-a urmărit respectarea prevederilor articolului 69 al Regulamentului CE 1083/2006, Regulamentului CE nr. 1828/2006 din 8 decembrie 2006 și *Strategiei Naționale de Comunicare a Instrumentelor Structurale din România*.

Principalele evenimente de comunicare

În cadrul proiectului intitulat „*Sprijin pentru comunicare și tehnologia informației acordat Organismului Intermediar pentru implementarea POS CCE din cadrul ADR Sud Muntenia*” s-au desfășurat următoarele evenimente:

- Infoday (*Călărași – 19 noiembrie 2013*) dedicat prezentării stadiului actual al implementării programului în regiunea de dezvoltare Sud Muntenia. La acest eveniment, au fost înregistrați un număr de 21 participanți.
- conferință regională de informare (*Călărași – 4 decembrie 2013*) dedicată prezentării structurii Organismului Intermediar, precum și stadiul implementării programului în regiunea de dezvoltare Sud Muntenia, înregistrându-se un număr de 51 participanți.

La aceste evenimente au participat potențiali beneficiari / beneficiari POS CCE, firme de consultanță și mass-media, evenimentele fiind mediatizate în publicații locale și regionale.

Pentru a promova cât mai eficient programul au fost realizate materiale promoționale personalizate: calendare, agende, pixuri, CD, DVD, coperti, bloc notes, roll-up-uri personalizate, pungi, mape, hard disk-uri externe.

Totodată, ADR Sud Muntenia a organizat seminarii de instruire pentru beneficiari imediat după semnarea contractelor de finanțare. În acest mod beneficiarii au fost instruiți cu privire la materialele de informare și publicitate realizate în cadrul proiectelor, la modalitățile de întocmire a cererilor de prefinanțare și rambursare, a notificărilor și actelor adiționale, precum și a pistelor de audit. Astfel, au fost organizate un număr de 4 seminarii de instruire la care au participat 181 beneficiari și consultanți (Călărași – 03.10.2013, 14.11.2013, 09.12.2013, 14.12.2013).

Evenimentele desfășurate precum și site-ul realizat (poscce.adrmuntenia.ro) și-au propus să informeze și să promoveze stadiul implementării proiectelor depuse. Diseminarea informațiilor s-a realizat prin publicarea a 21 articole de presă.

În cadrul proiectului intitulat „*Sprijin pentru comunicare și tehnologia informației acordat Organismului Intermediar în implementarea POS CCE în regiunea SUD-VEST OLTENIA*”, s-au desfășurat următoarele evenimente:

- Conferința regională care a avut ca principal scop informarea actorilor interesați asupra situației implementării POS CCE la nivelul regiunii. S-a avut în vedere, în special promovarea rezultatelor concrete asupra contribuției Uniunii Europene și a rolului avut în dezvoltarea regională în România. Conferința regională s-a desfășurat la Râmnicu Vâlcea, în perioada 12-13 decembrie 2013, și a avut un număr de 53 de participanți;
- Acțiune de sprijin pentru proiecte de succes în cadrul căreia au fost identificate proiecte de succes în regiunea Sud-Vest Oltenia, pentru a fi diseminate publicului larg, prin intermediul materialelor de promovare și al evenimentelor ce au fost organizate.

Cu această ocazie, a fost organizată în data de 12.12.2013 o vizită la SC TERMOREP SRL din Râmnicu Vâlcea, beneficiar al proiectului „*Plan investițional de dezvoltare a sectorului productiv al SC Termorep SRL*”, fiind prezenți un număr de 45 participanți.

Pentru a asigura o cât mai bună vizibilitate și promovare a programului, OI din cadrul ADR Sud-Vest Oltenia a organizat o campanie de panotaj stradal, în toate municipiile reședință de județ ce a constat în expunerea unor afișe în stațiile de autobuz din zonele centrale.

În cadrul proiectului „*Sprijin pentru comunicare, evaluare și tehnologia informației privind POS CCE pentru OI ADR Nord-Vest*” a fost organizată *Conferința regională de prezentare a POS CCE*, dedicată promovării oportunităților de finanțare prin POS CCE în regiunea Nord –Vest și aspectelor legate de implementarea proiectelor cofinanțate prin POS CCE AXA 1, eveniment la care au fost înregistrați un număr de 165 de participanți. De asemenea, Conferința regională a fost urmată de un seminar de instruire adresat beneficiarilor POS CCE din regiunea Nord Vest, axat pe teme de achiziții, plăți, informare și publicitate, seminarul având ca obiectiv informarea potențialilor beneficiari asupra fondurilor disponibile, precum și creșterea nivelului de pregătire al beneficiarilor contractelor de finanțare și al consultanților acestora în cadrul operațiunii *1.1.1*, operațiune aflată în gestionarea OI POS CCE ADR Nord-Vest.

Toți participanții la evenimentele organizate de către OI POS CCE ADR Nord-Vest, au beneficiat de materiale de informare și promovare, fiind distribuite peste 200 de materiale informative de prezentare.

În cursul anului 2013 OI POS CCE **ADR Nord-Est** a organizat două evenimente destinate promovării POS CCE la nivelul regiunii, evenimente ce au înregistrat un număr de peste 120 de participanți:

- Sesiune de informare adresată beneficiarilor POS CCE, organizată în data de 5 noiembrie 2013, având rolul de a furniza informații privind aprobarea procedurii simplificate aplicate de beneficiarii privați în cadrul proiectelor finanțate din instrumente structurale, precum și în ceea ce privește mecanismul decontării cererilor de plată.

- Conferința regională anuală dedicată POS CCE, organizată în data de 5 noiembrie 2013, destinată furnizării de informații cu privire la stadiul implementării POS CCE în Regiunea Nord-Est, dar și dezbaterii problemelor specifice legate de implementarea proiectelor.

Organismul Intermediar POS CCE din cadrul **ADR Vest** a organizat în perioada noiembrie-decembrie 2013 o serie de 5 sesiuni de instruire adresate potențialilor beneficiari și beneficiarilor POS CCE, sesiuni în cadrul cărora s-a abordat o largă tematică legată de documentația care trebuie prezentată la semnarea contractului de finanțare, modalitatea de completare a rapoartelor de progres, modalitatea de întocmire a cererilor de prefinanțare, de rambursare și de plată, achiziții, reguli de informare și publicitate. Aceste sesiuni de instruire au înregistrat un număr total de 157 participanți.

❖ Toți participanții la evenimentele organizate au beneficiat de materiale de informare și promovare, fiind distribuite peste 4000 de materiale informative, mape de prezentare și materiale de promovare.

Vizibilitatea POS CCE și relația cu mass-media

În cursul anului 2013, Organismul Intermediar **ADR Sud Muntenia** a organizat două evenimente adresate reprezentanților mass-media:

- Conferință de presă (05 septembrie 2013 - Călărași) organizată cu ocazia semnării primelor contracte de finanțare în cadrul POS CCE, 115 participanți;

- Conferință de presă (19 noiembrie 2013 Călărași), organizată cu scopul de a prezenta stadiul actual de implementare POS CCE la nivelul regiunii Sud Muntenia, 23 de participanți.

În cursul anului 2013, Organismul Intermediar **ADR Sud-Vest Oltenia** a organizat o sesiune de informare adresată mass-mediei regionale având ca principal scop promovarea rezultatelor concrete ale contractelor finanțate prin POS CCE în regiunea Sud-Vest Oltenia, dar și cunoașterii principalilor actori implicați în gestionarea și implementarea acestora. Evenimentul s-a desfășurat în data de 12.12.2013, la Râmnicu Vâlcea, înregistrându-se un număr de 33 participanți.

De asemenea, Organismul Intermediar ADR Sud-Vest Oltenia a derulat o campanie în media pentru promovarea POS CCE în regiunea Sud-Vest Oltenia care a constat în diseminarea

informațiilor cu privire la implementarea POS CCE, cu scopul de a crește gradul de informare și conștientizare a grupurilor țintă. În cadrul acestei campanii au fost publicate în presa scrisă o serie de comunicate de presă, precum și articolul intitulat „Proiectele cu fonduri europene invadează Oltenia”.

Organismul Intermediar **ADR Nord-Vest** a demarat în cursul anului 2013 o campanie în presa scrisă materializată prin publicarea unui număr de 44 de articole, având ca scop informarea opiniei publice cu privire la obiectivele și beneficiile implementării măsurilor înscrise în POS CCE și a gradului de absorbție a acestui program la nivelul regiunii Nord-Vest. Totodată, pe parcursul anului 2013 OI POS CCE ADR Nord-Vest, a elaborat și tipărit, două numere ale revistei InfoCompetivitate, destinată informării beneficiarilor și potențialilor beneficiari cu privire la situația implementării POS CCE Axa 1 la nivelul regiunii Nord-Vest, publicația fiind distribuită în peste 1000 de exemplare pe ediție.

În cursul anului 2013, Organismul Intermediar **ADR Nord-Est** a organizat o conferință de presă (17 decembrie 2013) în cadrul căreia reprezentanții ADR Nord-Est au furnizat informații cu privire stadiul implementării POS CCE în Regiunea Nord-Est. Ca urmare a acestui eveniment, au fost publicate 2 articole în presa scrisă din regiune.

În intervalul octombrie – decembrie 2013, Organismul Intermediar ADR Nord-Est a derulat o campanie în presa scrisă materializată prin publicarea unui număr de 10 casete de presă în scopul diseminării și promovării informațiilor referitoare la POS CCE și a rezultatelor obținute în implementarea programului în Regiunea Nord - Est. De asemenea, Organismul Intermediar ADR Nord-Est a editat un pliant destinat POS CCE ce a fost distribuit în peste 350 exemplare și a editat articole cu privire la POS CCE ce au fost publicate în cadrul Info Nord-Est, publicația fiind distribuită până la sfârșitul anului 2013 în peste 4000 de exemplare.

Organismul Intermediar **ADR Vest** a organizat în data de 17 decembrie 2013 la sediul Agenției o întâlnire informală cu reprezentanții mass-media din Regiunea Vest, având ca tematică rezultatele activității ADR Vest la finalul anului 2013.

Website

Pagina web www.minind.ro, Secțiunea *Fonduri Structurale*, subsecțiunea Autoritatea de Management pentru POS CCE (<http://amposcce.minind.ro/>), reprezintă principala sursă de informații pentru toate grupurile țintă identificate, fiind actualizată permanent.

Sondajul de opinie realizat Mercury Research în cadrul proiectului ”*Sprijin pentru organizare de evenimente AM POS CCE*” a evidențiat faptul că internetul reprezintă principala sursă de informare pentru potențialii beneficiari/ beneficiarii cu privire la POS CCE (71% dintre respondenți), 3 din 4 beneficiari accesând pagina web a Autorității de Management pentru POS CCE.

Pe parcursul anului 2013, au fost publicate pe website-ul AM POS CCE un număr de 142 de materiale, înregistrându-se o frecvență medie de 11,8 actualizări/lună. Totodată, a fost înregistrată o medie lunară de 5239 vizitatori și peste 14900 pagini vizualizate lunar.

La rândul lor, Organismele Intermediare POS CCE din cadrul ADR-urilor au realizat secțiuni distincte aferente POS CCE, în cadrul paginilor web existente, acestea reprezentând unul din principalele instrumente de comunicare cu beneficiarii sau potențialii beneficiari, publicul larg și mass-media. În cadrul acestor secțiuni au fost colectate și postate informații utile pentru beneficiarii POS CCE sub diferite forme (instrucțiuni POS CCE, Manualul de Identitate Vizuală, documente privind măsurile de informare și publicitate pentru POS CCE, metodologia de avizare a materialelor de informare și publicitate, comunicate de presă, precum și alte materiale informative.

Activitatea Help-desk

Activitatea de informare prin Helpdesk, realizată atât la nivelul Compartimentului Comunicare și Resurse Umane al AM POS CCE, cât și la nivelul Organismelor Intermediare, are rolul de a furniza tuturor celor interesați informații privind modul de accesare a fondurilor și implementare a proiectelor derulate prin POS CCE prin intermediul apelurilor telefonice, scrisorilor, fax, mail, cât și al întâlnirilor directe. Astfel, pe parcursul anului 2013, în cadrul activității helpdesk a AM POS CCE au fost soluționate peste 2500 cereri de informații adresate de către potențiali beneficiari, beneficiari, firme de consultanță, instituții bancare, mass-media, etc, iar la nivelul Organismelor Intermediare au fost înregistrate peste 4700 de solicitări de informații. Numărul acestor solicitări a fost în creștere, în principal ca urmare a creșterii semnificative a numărului de beneficiari ai programului și, în consecință, a volumului semnificativ al cererilor de rambursare depuse.

În cursul anului 2013, la nivelul ADR-urilor au fost constituite birouri de informare pentru a pune la dispoziția publicului informații referitoare la POS CCE, dar și pentru a oferi asistență tehnică pentru implementarea proiectelor finanțate, acestea reprezentând principalele puncte de informare în regiune.

Aspecte calitative și concluzii

Activitatea AM POS CCE în ceea ce privește măsurile de informare și publicitate orientate către beneficiarii/potențialii beneficiari POS CCE poate fi considerată eficientă în condițiile în care reacțiile participanților la evenimentele de informare derulate în cadrul proiectului „*Sprijin pentru organizarea de evenimente POS CCE*” (exprimate în chestionarele de evaluare) au confirmat utilitatea și satisfacția acestora.

AM POS CCE a orientat activitățile de comunicare în concordanță cu elementele evidențiate în două documente specifice, și anume:

- Raportul de Evaluare a Planului de Comunicare, realizat în august 2011
- Sondajul de opinie realizat în cadrul proiectului „*Sprijin pentru organizarea de evenimente POS CCE*”.

POLI DE COMPETITIVITATE SELECTATI PENTRU FINANTARE POS CCE

Nr.crt. proiecte	Nr. de inregistrare Pol	Nume Solicitant	Tip proiect	Valoare finantare nerambursabila aprobata
1	12.P01.005 POL AUTO MUNTENIA (6 proiecte)	SC AUTOMOBILE-DACIA SA	Inv	31.594.825,73
2		RENAULT TECHNOLOGIE ROUMANIE S.R.L	Inv	30.516.989,93
3		SC RENAULT TECHNOLOGIE ROUMANIE SRL	CDI	3.039.647,78
4		SC PROCONSULT SRL	Soft	836.680,00
5		SC AUTOMOBILE –DACIA SA	Soft	839.000,00
6		SC Renault Technologie Roumanie SRL	Soft	834.000,00
7	12.P01.018 IT (5 proiecte)	S.C. STAR STORAGE S.R.L	Inv	23.073.560,43
8		S.C. INCOME TECHNOLOGY S.R.L	CDI	4.504.988,19
9		S.C. STAR STORAGE S.R.L	Soft	609.724,00
10		S.C. BRANDFUSION CONSULT S.R.L.	Soft	618.750,00
11		S.C. DBV Media House S.R.L.	Soft	636.733,87
21	12.P01.024 Energie regenerabila (10 proiecte)	SC LAFARGE CIMENT (ROMANIA) SA Depuse toate documente 24.04.2014 A solicitat diminuarea bugetului eligibil - AFN. Solicitarea a fost aprobata	Inv	20.491.782,98
22		S.C. ECOHORNET S.R.L. A depus toate documentele in 24.04.2014. A solicitat majorarea bugetului. Solicitarea a fost respinsa.	Inv	1.091.943,30
23		SC DATA INCORPORATED SRL Nu a prezentat extrasul complet de carte funciara, Aviz Natura 2000 sau negatie, Acord de Mediu	Inv	17.276.816,50
24		SC Ecohornet SRL	CDI	310.800,00

25		S.C. ELKIM SPECIAL S.R.L. Ultimele documente necesare contractarii au fost depuse in 29.04.2014 (Certificate atestare fiscala pentru impozite locale pentru sedii secundare)	CDI	4.216.300,00
26		S.C. GRUPUL DE MASURATORI SI DIAGNOZA S.R.L. Galati	CDI	2.942.406,06
27		ADR SE Brăila	Soft	843.260,00
28		SC ECOHORNET SRL	Soft	166.312,00
29		SC CONSILIUM SRL	Soft	838.250,81
30		SC EXPERT CONSULTING SRL	Soft	843.200,00
31	12.P01.006 Sisteme autonome si Robotica (6 proiecte)	SC Teamnet International SA	Inv	25.449.763,05
32		SC Teamnet International SA	CDI	3.235.408,51
33		S.C. Institutul de Optoelectronica S.A	CDI	2.842.354,78
34		SC Teamnet International SA	CDI	2.780.983,76
35		SC Teamnet World Professional Services SRL	Soft	756.505,88
36		SC Autonomous Systems SRL	Soft	824.024,85
37	12.P01.019 IT (7 proiecte)	SC INSOFT DEVELOPMENT & CONSULTING SRL	Inv	23.059.492,51
38		SC APTUS SOFTWARE SRL	CDI	5.064.832,66
39		SC INSOFT DEVELOPMENT & CONSULTING SRL	CDI	4.263.870,43
40		SC ASESOFT TECHNOLOGIES SRL	CDI	5.096.319,89
41		SC SUNSMART INTEGRATE IT SRL	CDI	5.092.468,56
42		SC INSOFT DEVELOPMENT & CONSULTING SRL	Soft	840.000,00
43		SC 360 REVOLUTION SRL	Soft	839.987,65
52	12.P01.001 Mobilier (10 proiecte)	SC Salice Comprod SRL	Inv	3.049.500,00
53		SC Rotsin Prod Com SRL	Inv	744.689,64
54		SC Promtinter Expert SRL	Inv	4.148.304,66

55		SC MARLEX IMPEX SRL	Inv	909.177,22
56		SC Eco Blue SRL	Inv	933.314,00
57		SC Proeli Concept SRL	CDI	4.639.046,61
58		SC SMART FURNITURE SRL	CDI	3.890.974,00
59		SC Napochim SA	Inv	9.718.658,00
60		SC Eco Blue SRL	Inv	933.499,99
61		SC Proeli Concept SRL	CDI	1.826.011,86
62		Asociația "Cluster Mobilier Transilvan"	Soft	490.700,00
63		SC Remat Maramures SA	Soft	705.351,40
64	12.P01.009 Industria Auto (7 proiecte)	S.C.Nextrom Industries SRL	Inv	11.748.970,80
65		S.C.Nextrom Industries SRL	CDI	1.473.871,94
		S.C.Uranus SRL	CDI	3.602.435,40
66		S.C. Avitech CO SRL	CDI	3.565.753,95
67				
68		Agentia pentru Dezvoltare Regionala Sud-Vest Oltenia	Soft	843.260,00
69		S.C.Nextrom Industries S.R.L	Soft	788.900,00
70		S.C. Tour Impex Mapamond M.D. SRL	Soft	843.260,00
78	12.P01.027 Farmaceutica (4 proiecte)	SC SAPIENT SRL	Inv	21.673.491,00
79		SC TONY INVENT SRL	CDI	3.815.531,27
80		SC SAPIENT SRL	Soft	379.826,32
81		SC AFACERI ORADENE SRL	Soft	500.956,00

Anexa 2 Stadiul implementării proiectului major ELI-NP

TITLUL PROIECTULUI	Extreme Light Infrastructure – Nuclear Physics	Acronim	ELI – NP	SMIS 40741	Contract de finanțare nr. .425/12.12.2012
--------------------	--	---------	----------	---------------	---

SITUATIA LA 31 DECEMBRIE 2013

Nr.Crt.	Activitate	Data de începere estimata	Data de finalizare estimata	Realizat la 31 dec 2013
1	Activități de modernizare/extindere/ construcție imobile <i>(se vor detalia mai jos pe sub-activitățile implicate, după caz)</i>	Mai 2010	Decembrie 2014	
1.1	Proiect de execuție	August 2011	Martie 2012	2012
1.2	Obținere autorizație de construcție	Septembrie 2011	Iunie 2012	2012
1.3	Pregătirea documentației de achiziție	Martie 2012	Iulie 2012	2012
1.4	Procedura de achiziție de lucrări de construcție / extindere / modernizare	August 2012	Februarie 2013	Contractat mai 2013
1.5	Faza de construcție/ extindere / modernizare <i>(pot exista mai multe faze, după caz)</i>	Februarie 2013	Decembrie 2014	In derulare Realizat 25%
1.6	Dare în folosință	Decembrie 2014	Decembrie 2014	
2	Activități de urmărire a realizării lucrărilor de construcții	August 2012	Decembrie 2014	In derulare
2.1	Pregătirea documentației de achiziție	Martie 2012	August 2012	2012
2.2	Procedura de achiziție a serviciilor	August 2012	Decembrie 2012	Contractat Ianuarie 2013
2.3	Derularea serviciilor	Decembrie 2012	Decembrie 2014	In derulare
2	Achiziție echipamente CD – Sistem Laser	August 2012	Iulie 2015	
2.1	Pregătirea documentație de achiziție	August 2012	Decembrie 2012	2012
2.2	Procedura de achiziție Sistem laser	Decembrie 2012	Mai 2013	Contractat Iulie 2013
2.3	Instalare și punere în funcțiune echipamente	Mai 2013	Iulie 2015	
3	Achiziție echipamente CD – Sistem Fascicul Gama	August 2012	Iulie 2015	
3.1	Pregătirea documentație de achiziție	August 2012	Noiembrie 2012	2012-2013
3.2	Procedura de achiziție Sistem Fascicul Gama	Noiembrie 2012	Aprilie 2013	Procedura anulata iulie 2013 Procedura reluata anulata in decembrie 2013 (Contractat martie

				2014)
3.3	Instalare și punere în funcțiune echipamente	Aprilie 2013	Iulie 2015	
	Activități de urmărire a realizării contractelor pentru furnizarea echipamentelor principale de CD	Ianuarie 2013	Iulie 2015	Beneficiarul analizează și urmează să decidă între a urmări execuția cu personalul angajat pentru ELI-NP sau a apela la terță persoana(încredințare de contract de servicii) pentru activitatea de urmărire
4.1.	Pregătirea documentației de atribuire	Ianuarie 2013	Mai 2013	
4.2.	Procedura de achiziție a serviciilor	Mai 2013	Septembrie 2013	
4.3	Derularea serviciilor	Octombrie 2013	Iulie 2013	
5.	Activități de realizare a Proiectelor tehnice (Technical Design Raport – TDR) pentru sistemele de transport a fasciculelor	Martie 2013	Decembrie 2013	In derulare 30%
6.	Activități de achiziție a componentelor necesare realizării sistemelor de transport a fasciculelor	Ianuarie 2014	Decembrie 2014	Documentație in pregătire
7.	Activități de realizare a sistemelor de transport a fasciculelor	Ianuarie 2015	Iulie 2015	
8.	Activități de realizare a Proiectelor tehnice (Technical Design Raport – TDR) pentru sistemele auxiliare	Martie 2013	Decembrie 2013	In derulare 30%
9.	Activități de achiziție a componentelor necesare pentru sistemele auxiliare	Ianuarie 2014	Decembrie 2014	Documentație in pregătire
10.	Activități de cercetare dezvoltare in domeniul laserelor și a fizicii nucleare	Ianuarie 2013	Iulie 2015	In derulare
11.	Activități de realizare a Proiectelor Tehnice pentru Experimente (Technical Design Raport – TDR)	Ianuarie 2013	Iulie 2015	In derulare 50%
12.	Management de proiect (<i>inclusiv informare și publicitate privind proiectul, care se va detalia la punctul 2.14</i>)	Noiembrie 2012	August 2015	In derulare

Situația Indicatorilor la 31 decembrie 2013

INDICATORI	Valoare la începutul perioadei de implementare	Valoare la sfârșitul perioadei de implementare	Realizat la 31 dec 2013
Indicatori de realizare			
Laboratoare CD modernizate ca urmare a proiectului (număr)	0	0	
Laboratoare CD nou create prin proiect (număr)	0	1	
Echipe CD în valoare de peste 100.000 euro achiziționate pe proiect (număr)	0	2	

Suprafață modernizată/construită (metri pătrați) Suprefete brute	0	Aprox. 34.000 mp	
Cladirea laserului	0	Aprox. 7.218 mp	30%
Cladirea destinata surselor de radiatii gama si experimentelor	0	Aprox. 14.045 mp	30%
Cladirea laboratoarelor	0	Aprox. 2.512 mp	30%
Cladirea casei de oaspeti	0	Aprox. 2.542 mp	30%
Cladirea de birouri	0	Aprox. 6.693 mp	30%
Cladirea cantinei	0	Aprox. 508 mp	30%
Cladirea punctului de acces in incinta	0	Aprox. 135 mp	
Indicatori de rezultat			
Locuri de munca create în CD datorită proiectului (număr)	0	167	23(din care 11 cercetători)
Locuri de munca menținute în CD datorită proiectului (număr)	0	0	
Contribuția privată (eligibilă și neeligibilă) a solicitantului la proiect (Lei)	0	0	
Proiecte realizate in parteneriat	0	25	
Proiecte de cercetare - total	0	50	

Anexa 3 – Scrisoare CE ridicare presuspendare POS CCE

EUROPEAN COMMISSION
DIRECTORATE-GENERAL REGIONAL AND URBAN POLICY



The Director-General

Brussels
REGIO/F. I/MAA/vvh(2013)3418612

**Subject: Romania: Competitiveness OP - (2007R0161P0002)
Lifting the interruption of the payment deadline and the procedure to suspend interim payments⁴
Lifting the warning letter for the SME IB (priority 1)**

References: Commission letters of 5 July, 25 October and 13 December 2012
Commission letters of 19 February and 13 June 2013 [Ares (2012) 815431, Ares (2012) 1262816, Ares (2012) 1262816, Ares (2013) 214910, Ares(2013)2095457]
Commission audit from 16-20 September 2013

Letters of the Romanian authorities of 12 September 2012, 1 February, 13 February, 10 April, 28 May and 18 September 2013

Your Excellency

I refer to the issues mentioned in the letters from the Commission. The Commission services acknowledge receipt of the afore-mentioned letters from the Romanian authorities.

I would therefore like to inform you that the conditions for lifting the interruption and the presuspension procedure concerning the Competitiveness Programme are fulfilled. The same applies also for the warning concerning the SME IB in priority 1. This means that interim payments related to the Competitiveness Programme can now be processed again.

However, I draw your attention to the fact that, while payments can now be processed again, the Romanian authorities must withdraw the necessary financial corrections from the next payment claim.

Yours faithfully

Walter Deffaa

His Excellency Mr Mihnea MOTOC
Ambassador Extraordinary and Plenipotentiary Permanent Representative Permanent Representation of Romania to the EU Rue Montoyer/Montoyerstraat 12 1000 Bruxelles/Brussel

Commission européenne, B-1049 Bruxelles / Europese Commissie, B-1049 Brussel - Belgium. Telephone: (32-2) 299 11 11.

⁴ Article 91 and 92 of Council Regulation (EC) No 1083/2006 of 11 July 2006 laying down general provisions on the European Regional Development Fund, the European Social Fund and the Cohesion Fund and repealing Regulation (EC) No 1260/1999 (OJ L 210, 31.7.2006, p. 25)

Anexa 4 – Probleme și soluții...

Probleme actuale în managementul Programului Operațional Sectorial Creșterea Competitivității Economice - ianuarie 2013 -

Etapa	Probleme	Structuri afectate	Propuneri/Soluții
Sistem de management și control al POS CCE	<p>Schimbări majore în sistemul de management a POS CCE prin desființarea și absorbția în AM a OI pentru IMM,</p> <ul style="list-style-type: none"> • modificarea pistei de audit (elaborare de nou document Descriere SMC POSCCE, modificare ROF, organigrama, fișe de post) • probleme legate de RU prin redistribuirea personalului preluat pe noi funcții specifice AM 	<ul style="list-style-type: none"> • AM POSCCE • 7 OI POS CCE – ADR-uri 	<p>Elaborare de documente actualizate</p> <ul style="list-style-type: none"> • Descrierea de sistem • ROF+organigramă • Fișe de post <p>Pregătirea din mers a personalului preluat pentru îndeplinirea noilor atribuții specifice AM, în vederea eliminării blocajelor și a recuperării întârzierii de cca. 1 an în implementarea POS CCE</p> <p>Adaptarea personalului, inclusiv a celor proveniți din AM pentru atribuții specifice până atunci OI-urilor (evaluare număr mare de proiect ca de ex. Poli, clustere, investiții mici/mari IMM, consultanță, standardizare, internaționalizare; implementare operațiuni complexe pentru care noile OI-uri sunt în conflict de interese: poli, clustere; creșterea foarte mare a volumului de activitate pe partea de contractare și management financiar la nivelul serviciilor specializate din AM deoarece noile OI-uri sunt organizate ca ONG-uri și nu pot avea atribuții pe domeniile legate de finanțe bugetare)</p> <p>Volum mare de activitate pentru personalul AM POS CCE pentru asigurarea continuității activității și pentru eliminarea cauzelor presuspendării în vederea</p>

	<ul style="list-style-type: none"> • redimensionarea sistemului prin înființarea a 7 OI POS CCE pentru unele operațiuni ale API 		<p>ridicării ei și pentru evitarea riscului de dezangajare care în 2013 era de 1.067,30 milioane euro. Refacerea în totalitate a sistemului de proceduri interne cu elaborarea și aprobarea a cca. 20 de proceduri pentru și cu fiecare din cele 7 ADR</p> <p>Redimensionarea internă a ROF, organigramă și proceduri interne AM POSCCE pentru preluarea întregii activități ce ar fi trebuit să fie delegată ADR București Ilfov,</p> <p>Modificarea Ordinului de cheltuieli eligibile pe AT pentru includerea cheltuielilor specifice ADR-urilor</p> <p>Întocmirea și aprobarea Acordurilor de delegare, Fișe de proiect AT (câte 2 pentru fiecare ADR) și contracte de finanțare (câte 2 pentru fiecare ADR) și plata cu celeritate a prefinanțării pentru demararea rapidă a activității ADR-urilor.</p>
	<ul style="list-style-type: none"> • Lipsa de motivare a personalului: sistem de salarizare neunitar, posibilități de promovare în carieră limitate, perfecționare aleatorie; protecția legală cu privire la activitatea desfășurată de funcționari inexistentă; 	<ul style="list-style-type: none"> • AM POS CCE • OI CDI • OIPSI • OIEnergie 	<p>Sistem de salarizare unitar pentru AM-uri la nivelul salarizării MFE Rezolvată parțial la începutul anului 2014 pentru AM POS CCE (Ordonanța de Urgență a Guvernului nr. 107/2013, aprobată în luna decembrie 2013) <i>Măsuri specifice la OIPSI</i></p> <ul style="list-style-type: none"> • Detașarea de personal cu expertiză în domeniu de la alte instituții publice; • Angajarea de personal prin lansarea a mai multor concursuri de recrutare;

<p>Riscul de suspendare a POS CCE de către Comisie</p>	<ul style="list-style-type: none"> • Suspiciuni de fraudă / conflict de interese la nivelul OI IMM și a unor firme beneficiare sau de consultanță • Suspiciuni de nereguli în respectarea procedurilor de achiziții • Întârzieri foarte mari în introducerea proiectelor în SMIS și generarea de Declarații de cheltuieli lunare din SMIS, care a impus 	<ul style="list-style-type: none"> • AM POS CCE • OI IMM 	<ul style="list-style-type: none"> • Retragere atribuții delegate și desființare OI IMM • Înființare a 7 OI POS CCE –ADR pentru unele operațiuni ale AP1 • Verificarea suspiciunilor de neregulă pe proiecte și pe personal prin solicitarea p.d.v. al DLAF • Verificarea procedurilor de achiziție în vederea plăților CR pentru cca. 1700 achiziții • reverificarea și recorelarea datelor deja introduse în sistem (introducerea datelor pentru efectuarea corecțiilor necesare, astfel încât DCL-urile generate direct din SMIS să fie în concordanță cu DCL-urile transmise deja la ACP) • Până la 31 decembrie 2013, au fost introduse în sistem date aferente proiectelor depuse pentru un număr de 15.679 de proiecte • Până la 31 decembrie 2013, au fost introduse în sistem cereri de rambursare aferente unui număr de 2.373 proiecte contractate
--	--	--	--

<p>Riscul de pierdere definitivă a unei sume de peste 1 mld euro din alocarea POS CCE (dezagajare automată)</p>	<ul style="list-style-type: none"> • Întârzieri în implementare, în special în evaluarea proiectelor depuse pe AP1 și AP3 • Întârzieri în procesarea CR și în verificarea procedurilor de achiziție • Întârzieri în introducerea datelor în SMIS și concilierea cu ACP în special pe corecții 	<ul style="list-style-type: none"> • AM POS CCE • 7 OI POSCCE – ADR • OI CDI • OIPSI • OIEnergie 	<ul style="list-style-type: none"> • Finanțarea prin Ministerul Fondurilor Europene a unui <i>"Acord-cadru de prestări servicii pentru asigurarea unor experți care să vină în sprijinul autorităților din sistemul de management al instrumentelor structurale"</i>, încheiat în data de 12.06.2013 pentru accelerarea proceselor de evaluare, contractare, și de verificare cereri de rambursare cu 2 contracte subsecvente, • În cadrul contractului subsecvent 1 au fost contractați 165 experți evaluare cereri de finanțare (s-au evaluat 1995 cereri de finanțare depuse de beneficiari în cadrul AP1 începând cu anul 2011; au fost admise la finanțare 1610 proiecte), 40 experți verificare cereri de rambursare (au fost finalizate 179 cereri de rambursare) și 20 experți achiziții publice (au fost verificate 113 dosare de achiziții), și 25 experți juridici (au contribuit la soluționarea unor spețe nerezolvate în cadrul OI-urilor, fapt care a dus la deblocarea unor proiecte importante pentru program). • În cadrul contractului subsecvent 4 au fost contractați 255 de experți din care 110 experți evaluare cereri de finanțare, 27 experți verificare cereri de rambursare și 118 experți în domeniul juridic care au contribuit la recuperarea întârzierilor înregistrate în implementarea POS CCE.
<p>Programare, pregătire proiecte</p>	<ul style="list-style-type: none"> • Dificultăți pregătirea unor proiecte majore, cu beneficiari mari cu decizie lentă și birocrație (ex. MCSI-proiect major de broadband AP3, Transelectrica-proiect major interconectări AP4 etc.) 	<ul style="list-style-type: none"> • OI PSI • OI Energie 	<p><i>AP3 - Proiectul major Broadband</i></p> <ul style="list-style-type: none"> • La începutul anului 2014, OIPSI a elaborat Ghidul solicitantului și a fost aprobat Ordinul de cheltuieli eligibile, Ulterior a avut loc depunerea Cererii de finanțare și evaluarea și selecția proiectului. • Beneficiarul MSI este în curs de definitivare documente pentru Jaspers în vederea Completion

			note și transmitere aplicație pentru aprobare CE
Achiziții	<ul style="list-style-type: none"> • Număr insuficient de resurse umane calificate in domeniu pentru activități ca: <ul style="list-style-type: none"> ○ Verificare proceduri de achiziții publice si a conflictului de interese ○ Instrumentare procese verbale/note de constatare nereguli ○ Stabilirea și recuperare debite cu efecte directe asupra rambursărilor si finalizării implementării proiectelor • Aplicarea legii achizițiilor publice pentru proiectele de AT determină perioade mari de timp pentru derularea licitațiilor și încheierea contractelor. • Achizițiile publice pentru beneficiarii privați sunt efectuate neunitar și fără respectarea principiilor, antrenând corecții financiare 	<ul style="list-style-type: none"> • AM POS CCE • OI CDI • OIPSI • OIEnergie 	<ul style="list-style-type: none"> • Simplificarea procedurilor de lucru pentru activitatea de verificare administrativă a cererilor de rambursare și a achizițiilor aferente. • Adoptarea unei proceduri simplificate pentru beneficiarii privați în cadrul proiectelor finanțate din instrumente structurale prin Ordinul MFE nr. 1120/2013 • Crearea în cadrul AM a compartimentului/unității de verificare a achizițiilor publice și a conflictului de interese pentru proiectele finanțate din POS CCE. Se instituie astfel obligația în sarcina beneficiarului finanțării ca, în termen de max.30 zile de la încheierea contractului de lucrări / furnizare / servicii, să depună la OI dosarul achiziției publice (cu excepția achizițiilor directe) pentru verificare.

Implementare proiecte/contracte	<ul style="list-style-type: none"> • Procesul de contractare este îngreunat datorită contestațiilor primite din partea beneficiarilor, și / sau datorită neprezentării în termen a documentelor solicitate, în special a dovezii capacității de cofinanțare, ceea ce determină întârzierea procesului. • Solicitarea, de către beneficiar, de modificare pe parcursul implementării proiectului, a unor obligații contractuale prin acte adiționale sau Notificări • Revizuirea valorilor țintă pentru unii indicatori de program 	<ul style="list-style-type: none"> • AM POS CCE • OI CDI • OIPSI • OIEnergie • OI POS CCE – ADR-uri <ul style="list-style-type: none"> - OIPSI - OI Energie 	<ul style="list-style-type: none"> • Instruirea corespunzătoare a beneficiarilor și a consultantilor privind legislația aplicabilă. • Elaborarea unor proceduri unice la nivel POS CCE de modificare a contractelor de finanțare în perioada de implementare și postimplementare a proiectelor pe spețe; • OI Energie • Elaborarea unui ghid pentru beneficiari privind implementarea proiectelor care să cuprindă atât modalitățile de completare a documentației aferente implementării cât și greșeli frecvente și soluționarea acestora, pentru a îmbunătăți calitatea fluxului documentelor aferente procesului de implementare a proiectelor. • Deoarece neatingerea unor indicatori precum numărul de rețele broadband realizate și numărul de utilizatori de rețele broadband (indicatorii sunt corelați cu cei ce ar fi trebuit realizați într-un model de implementare diferit de cel aprobat în prezent pentru proiectul Ro NET) în cadrul AP3 sau km de rețea de transport al energiei electrice/ gazelor naturale modernizată/retehnologizată, în cadrul AP4 (în situația în care cele 5 proiecte contractate aferente operațiunii 4.1.2.-partea de transport au ca obiectiv modernizarea de stații electrice/SCADA) se datorează numai unor modificări de structură a unor operațiuni și nu unei lipse de performanță în implementare, se va propune atât CE cât și CM modificarea de program cu justificarea noilor valori țintă.
Mecanism plăți	- Întârzieri în depunerea cererilor de rambursare	<ul style="list-style-type: none"> • AM POS CCE • OI CDI • OIPSI 	<ul style="list-style-type: none"> • introducerea mecanismului decontării cererilor de plată – prin emiterea OUG nr.84/2013 pentru modificarea și completarea OUG nr.64/2009

	de către beneficiari din cauza lipsei lichidităților necesare implementării.	<ul style="list-style-type: none"> • OI Energie 	<p>privind gestionarea financiară a instrumentelor structurale și utilizarea acestora pentru obiectivul convergență, care oferă posibilitatea transmiterii, în termen de 3 zile lucrătoare de la primirea facturilor, a cererii de plată de către beneficiari prin care aceștia solicită virarea sumelor necesare pentru plata cheltuielilor rambursabile direct către furnizori.</p> <ul style="list-style-type: none"> • reducerea termenului de verificare și plată a cererilor de rambursare depuse de către beneficiari, de la 45 de zile calendaristice la 20 de zile lucrătoare prin emiterea aceluiași OUG nr.84/2013; • Instruirea corespunzătoare a personalului inclusiv prin aplicarea sistemului de „schimb de experiență”.
<ul style="list-style-type: none"> • Sistem certificare cheltuieli eligibile 	<ul style="list-style-type: none"> • Probleme înregistrate în operarea sistemului SMIS. • Imposibilitatea generării din SMIS a DLC și a raportărilor solicitate. 	<ul style="list-style-type: none"> • AM POS CCE • OI CDI • OIPSI • OI Energie 	<ul style="list-style-type: none"> • Recuperarea întârzierilor de introducerea a datelor în SMIS (15.679 proiecte și 2.373 cereri de rambursare) • reverificarea și recorelarea datelor deja introduse în sistem (introducerea datelor pentru efectuarea corecțiilor necesare, astfel încât DCL-urile generate direct din SMIS să fie în concordanță cu DCL-urile transmise deja la ACP) în vederea generării din SMIS a declarațiilor lunare de cheltuieli.