



## **Bilant anual Noiembrie 2015 – Noiembrie 2016**

**Progrese în utilizarea fondurilor europene**

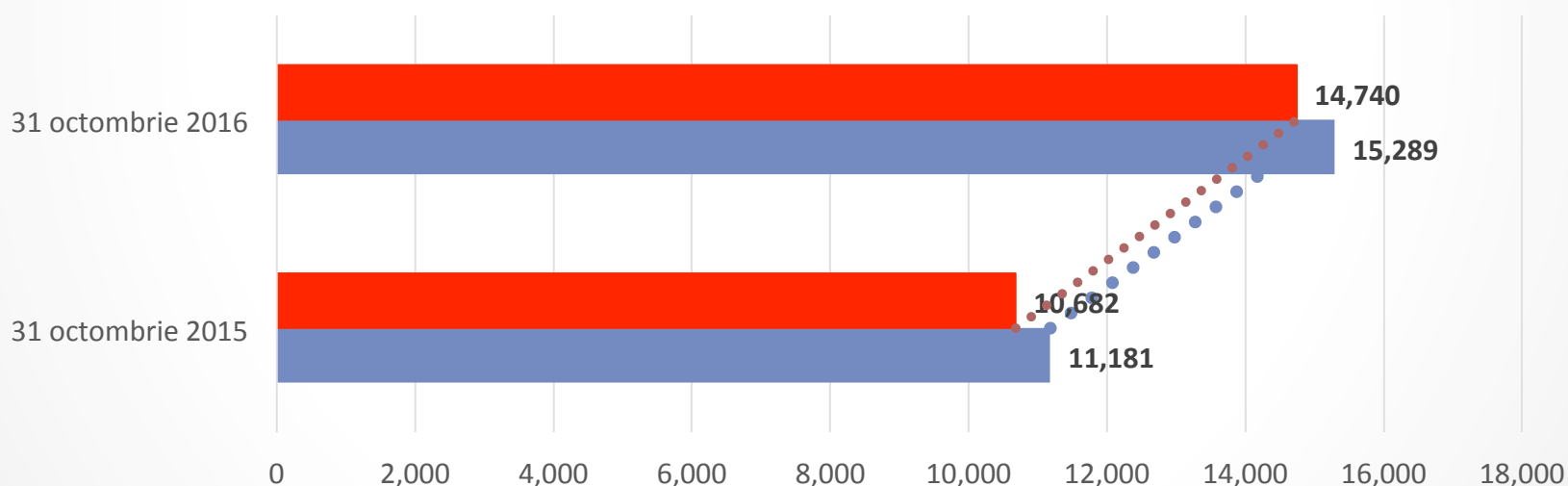
***Ministerul Fondurilor Europene***

# Închiderea programelor aferente perioadei 2007-2013 (I)

În procesul de închidere a programelor 2007-2013:

- ☐ suma solicitată la CE în perioada 31.10.2015 – 31.10.2016 a fost de: **4.096.501.212 euro (cca 36% din întreaga sumă declarată la CE în perioada 2007-2013)**
- ☐ Suma încasată de la CE: **4.058.416.533 euro (cca 38% din întreaga sumă declarată la CE în perioada 2007-2013)**

Evoluția sumelor declarate și rambursate de CE (mil. euro)



■ Rambursări de la CE

■ Declarații de cheltuieli transmise la CE

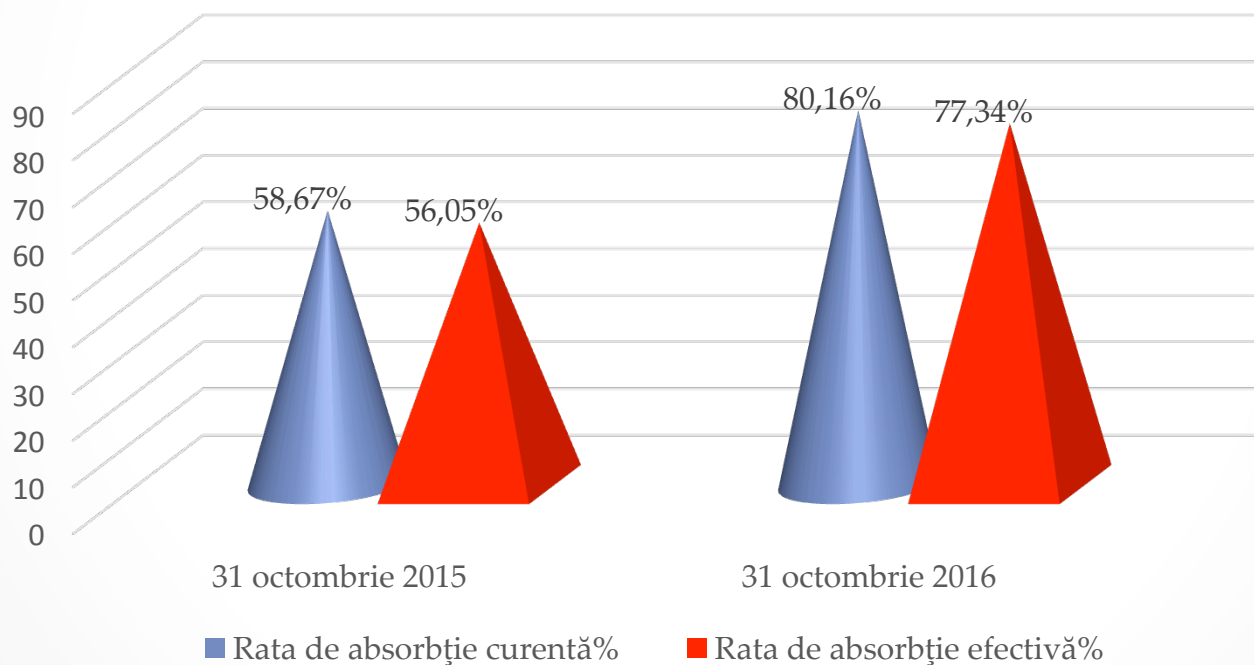
● ● ● Linear (Declarații de cheltuieli transmise la CE)

● ● ● Linear (Rambursări de la CE)

## Închiderea programelor aferente perioadei 2007-2013 (II)

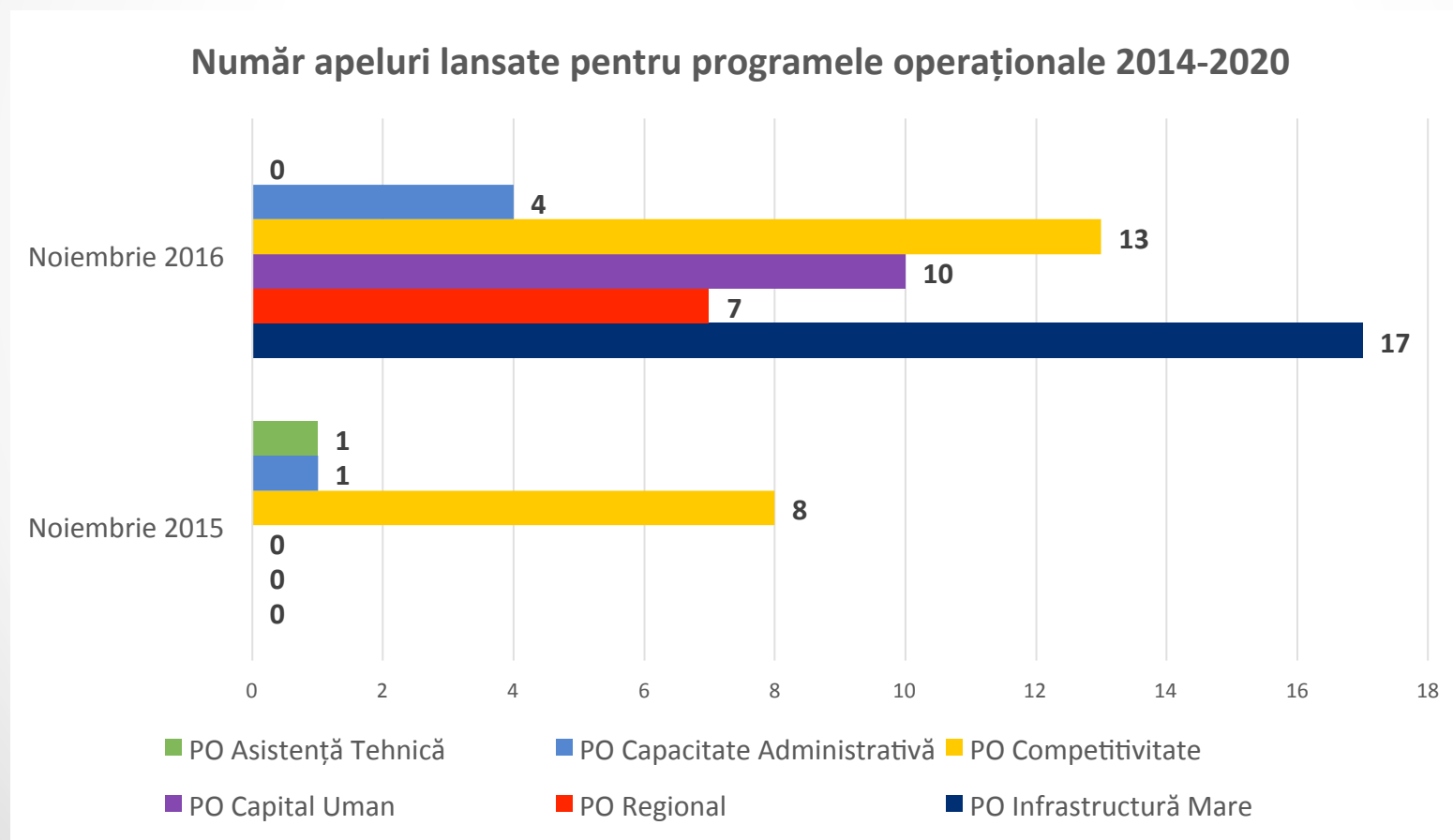
- *Rata absorbției curente a crescut de la **58,67% la 80,16% în 2016** ca urmare a eforturilor autorităților de a închide cu succes programele 2007-2013*

Evoluția ratei de absorbție



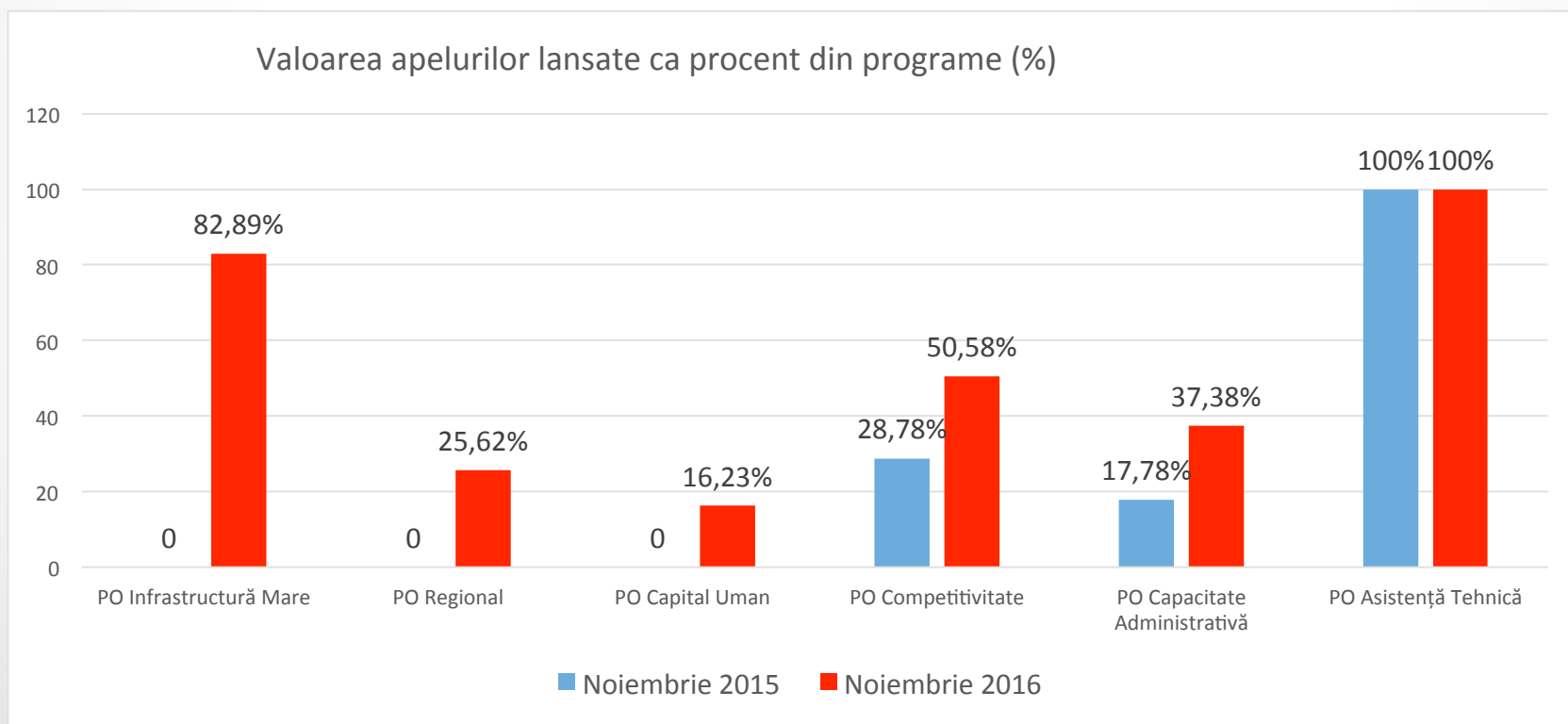
## Lansarea programelor aferente perioadei 2014-2020 (I)

Numărul apelurilor de proiecte lansate aflate în diverse stadii (închise sau în evaluare) este de 51, dintre care **41 apeluri au fost lansate în 2016**.



## Lansarea programelor aferente perioadei 2014-2020 (II)

Bugetul total pentru apelurile lansate este **de peste 14 mld. de euro**, mai mult de jumătate **din alocarea totală** de aproximativ 27,5 mld. euro, disponibilă pentru implementarea acestor programe, din care **13 mld. Euro au fost lansate în 2016**.



## Stadiul implementării programelor operaționale 2014-2020

*Implementarea efectivă a programelor operaționale a început în 2016, când au fost semnate primele contracte de finanțare aflate în implementare, în valoarea totală de **995 mil. euro**.*

Program Operațional	Alocare Financiară	Valoarea contractelor de finanțare semnate în noiembrie 2015	Contracte de finanțare semnate în noiembrie 2016	
	Total valoare eligibilă		Rata de contractare (%)	
	(mil euro)			Valoare eligibilă totală (mil euro)
PO Infrastructură Mare	11.881,71	0	78,08	0,66%
POC	1.582,77	0	613,11	38,74%
POAT	251,21	0	56,44	22,47%
PO Regional	8.131,37	0	76,46	0,94%
POIIMM	100	0	0	0,00%
PO Capital Uman	5.059,46	0	0	0,00%
PO Capacitate Administrativă	658,3	0	125,15	19,01%

## Sumele transferate de Comisia Europeană din fonduri europene

*Execuția bugetară în relațiile financiare cu UE ia în calcul toate fondurile europene primite de la bugetul UE.*

*Execuția bugetară aferentă anului 2016 la data de 30.09.2016 prezenta sume primite de la UE de cca. **6,36 mld. euro.***

(mil. euro)	2007-2013	2014-2020	Total
Fonduri Structurale și de Coeziune (FSC)	3.236,43	636,04	3.872,47
Fonduri pentru dezvoltare rurală și pescuit (FEADR și FEP/FEPAM)	522,29	374,95	897,24
Fondul European pentru Garantare Agricolă (FEGA)	269,34	984,77	1.254,11
Altele	46,03	295,83	341,86
<b>Total</b>	<b>4.074,09</b>	<b>2.291,59</b>	<b>6.365,68</b>

## Condiționalități ex-ante

Prin Acordul de Parteneriat, au fost identificate 36 de condiționalități, din care pt **26 de condiționalități ex-ante** a fost necesară elaborarea unor planuri de acțiune pentru îndeplinirea acestora, conform Regulamentului nr. 1303/2013.

**În 2016** au fost întregistrate următoarele progrese:

- Au fost îndeplinite **10 condiționalități:**
- A fost înregistrat un **progres real (remarcat și de Comisie) în îndeplinirea planurilor de acțiune asumate pentru alte 11 condiționalități și se așteaptă confirmarea oficială a îndeplinirii acestora**
- **5 condiționalități necesita eforturi suplimentare-** Managementul deșeurilor (6.2), Transport (7.1, 7.2, 7.3), Achiziții Publice.



## Granturile SEE și Norvegiene 2014-2020

În **13 octombrie 2016** MFE a semnat Memorandumurile de Înțelegere prin care România beneficiază de **502,5 milioane euro** fonduri externe nerambursabile prin Granturile SEE și Norvegiene 2014-2021, o alocare financiară mai mare cu 60%, comparativ cu cea acordată pe perioada 2009-2014.

## Sinteza rezultatelor din perioada noiembrie 2015 – noiembrie 2016

	<b>Stadiul în noiembrie 2016</b>	<b>Din care realizat în 2016</b>
<b>Sume rambursate de CE 2007-2013</b>	10 mld euro	4 mld. euro
<b>Rata de absorbție efectivă 2007-2013</b>	80,16%	21,49%
<b>Apeluri lansate pentru 2014-2020</b>	51	41
<b>Valoarea apelurilor lansate 2014-2020</b>	14 mld. euro	13 mld. euro
<b>Valoarea contractelor de finanțare semnate 2014-2020</b>	995 mil. euro	995 mil. euro
<b>Conditionalități ex-ante aprobate</b>	10	10